

Technische Marktanalysen von Martin Utschneider: Ihr Kompass im Finanzmarkt.



DAX 40 Perf. Index ®

Technische Analyse vom 09.02.2026

Langfrist-Chart & Tagesbasis 24.721 (17:45 Uhr)

Vorbörsliche Indikation: 24.812 (06:15 Uhr)

Tagestendenz für den 09.02.26:




Blick zum Wochenstart nach oben gerichtet
DAX hat 38-Tage-Linie zurückgewonnen

Wichtige Wirtschaftsmeldungen 09.02.26:

- **EWU: sentix-Konjunkturindex (10:30 Uhr)**
- **US: Arbeitsmarktdaten (16:00 Uhr)**

- **„Bullish-Engulfing“ stützt Wochenstart.** In der vergangenen Handelswoche pendelte der DAX nach dem kräftigen Wochenstart zunächst nach oben, scheiterte aber am markanten Widerstand bei 25.099 Punkten (Tageshoch am 03.02.: 25.098). Er korrigierte anschließend bis zur Unterstützung bei 24.254 Zählern (Wochentief am 05.02.: 24.273). Auch die Candlestick-Formationen gaben deutliche Zeichen von sich. So wirkte der Tagesverlauf am 03.02. wie ein Scheitern am Widerstand („Shooting-Star“), gefolgt von zwei schwächeren roten Tagen, bevor der 06.02. mit einer bullischen Umkehrkerze („Bullish-Engulfing“) wieder nach oben drehte. Damit blieb zum einen der Support bei 24.254 intakt, während der Widerstand bei 24.704 sowie die 38-Tage-Linie (24.692) überschritten werden konnten. Bei den Indikatoren zeigte sich ein abkühlendes Momentum nach dem Fehlausbruch. Auch RSI und Stochastik sind dann von erhöhten Niveaus zurückgelaufen. Der MACD zeigte sich zwar neutral bis leicht positiv, verlor aber an Steigung. Dies ist typisch für eine kurze Konsolidierung unter einem markanten Widerstand. Summa summarum schloss der DAX am Freitag höher (24.721), aber die Woche war vor allem geprägt von hohen Tagesvolatilitäten.
 - Nächste charttechnische **Widerstände**: 24.878, 24.965, 25.099
 - Nächste wichtige charttechnische **Unterstützungen**: 24.507, 24.328, 24.254
 - **Oberes Bollinger-Band**: 25.529, **Mittleres Bollinger-Band**: 24.882, **Unteres Bollinger-Band**: 24.235
 - **100-Tage-Linie**: 24.210, **200-Tage-Linie**: 24.031, **38-Tage-Linie**: 24.692
 - **MACD**: fallend | **Slow-Stochastik**: fallend | **Momentum**: (noch) negativ
 - **Ichimoku Kinko Hyo**: positiv | **Volumen**: durchschnittlich | **RSI**: neutral
 - Die **Eröffnung** um 09:00 Uhr wird bei rund 24.810 erwartet
 - (**Trailing-**) **Stop-Loss**: 24.507, 24.328, 24.254 (je nach persönlicher Risikoaffinität)
- **Markttechnik stützt ebenfalls.** Für den heutigen Wochenstart sprechen die vorbereitenden Indikationen zunächst für einen leicht positiven Start. Die DAX-Futures notieren am frühen Morgen um 24.812 Punkte und damit etwas fester. Die „Bullish-Engulfing“-Formation vom Freitag (Schlusskurs nahe Tageshoch; Rückkauf nach Dip) deutet nun auf kurzfristige Nachfrage oberhalb der Supportzone bei 24.492 Indexzählern hin. Dadurch rücken nun auch wieder die Widerstände bei 24.965 bis 25.099 in den Fokus. Seitens der Indikatoren bleibt das Bild durchaus konstruktiv: RSI und MACD stützen die Erholung. Auf der Unterseite wären für den heutigen Tageshandel die Unterstützungen bei 24.704 sowie 24.507 die nächstgelegenen Auffanglinien. Ein Absacken darunter würde das bullische Signal vom Freitag („Bullish-Engulfing“) deutlich entwerten und die Unterstützung bei 24.254 wieder ins Blickfeld rücken.
- **Heutige Tagesbandbreite zunächst: 24.878 bis 24.640.** Der übergeordnete Widerstand bei 25.099 ist dagegen sowohl optisch als auch chart- und markttechnisch für heute noch weit entfernt.



Kurzfristige Tendenz: 24.878 bis 24.640
Mittelfristige Tendenz: Weiterhin Konsolidierung
Langfristige Tendenz: Intakter Aufwärtstrend



Technische Marktanalysen von Martin Utschneider: Ihr Kompass im Finanzmarkt.

DAX 40 Perf. Index ®

Technische Analyse vom 09.02.2026

Langfrist-Chart & Tagesbasis 24.721 (17:45 Uhr)

Vorbörsliche Indikation: 24.812 (06:15 Uhr)


Tagestendenz für den 09.02.26:



Blick zum Wochenstart nach oben gerichtet
DAX hat 38-Tage-Linie zurückgewonnen

Wichtige Wirtschaftsmeldungen 09.02.26:

- EWU: sentix-Konjunkturindex (10:30 Uhr)
- US: Arbeitsmarktdaten (16:00 Uhr)



Kurzfristige Tendenz: 24.878 bis 24.640
Mittelfristige Tendenz: Weiterhin Konsolidierung
Langfristige Tendenz: Intakter Aufwärtstrend



Technische Marktanalysen von Martin Utschneider: Ihr Kompass im Finanzmarkt.

DAX 40 Perf. Index ®

Technische Analyse vom 09.02.2026

Langfrist-Chart & Tagesbasis 24.721 (17:45 Uhr)

Vorbörsliche Indikation: 24.812 (06:15 Uhr)


Tagestendenz für den 09.02.26:



Blick zum Wochenstart nach oben gerichtet
DAX hat 38-Tage-Linie zurückgewonnen

Wichtige Wirtschaftsmeldungen 09.02.26:

- EWU: sentix-Konjunkturindex (10:30 Uhr)
- US: Arbeitsmarktdaten (16:00 Uhr)



Kurzfristige Tendenz: 24.878 bis 24.640
Mittelfristige Tendenz: Weiterhin Konsolidierung
Langfristige Tendenz: Intakter Aufwärtstrend

Technische Marktanalysen von Martin Utschneider: Ihr Kompass im Finanzmarkt.



Disclaimer:

Dieser Marktkommentar gibt die persönliche Einschätzung des Autors wieder und ist keine Anlageberatung. RoboMarkets haftet nicht für Handelsentscheidungen, die auf diesen Analysen beruhen. Jeder Kunde handelt eigenverantwortlich; bitte beachten Sie die Risiken des Tradings.

Investitionen in Wertpapiere bergen das Risiko erheblicher Kapitalverluste. Der Handel mit Wertpapieren in einer anderen Währung als dem Euro setzt Sie einem Wechselkursrisiko aus. www.robomarkets.de/risikohinweise.