

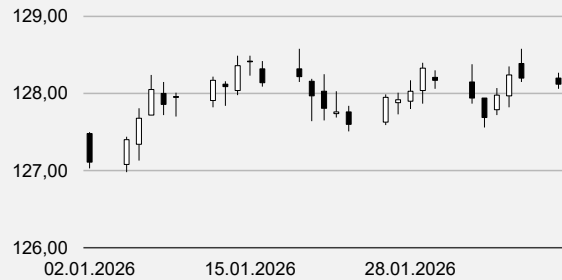
Bonds Daily

/BAADER/

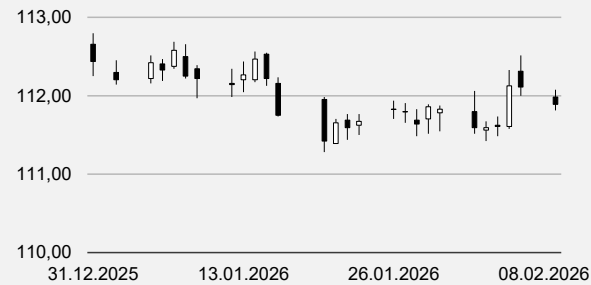
9. Februar 2026

7:44

Bund 10j – Future



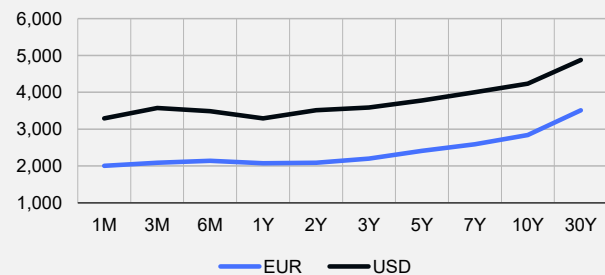
US 10y – Future



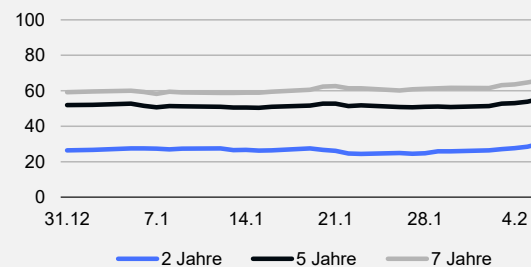
	Yest Close	Yest High	Yest Low	Unterstütz. 2	Unterstütz. 1	Pivot	Widerstand 1	Widerstand 2
Schatz-Future	106,895	106,955	106,885	106,845	106,875	106,915	106,945	106,985
Bobl-Future	116,600	116,810	116,580	116,433	116,517	116,663	116,747	116,893
Bund-Future	128,200	128,580	128,150	127,88	128,04	128,31	128,47	128,74
Buxl-Future	109,580	110,340	109,440	108,89	109,23	109,79	110,13	110,69
US 2y Future	104,293	104,434	104,266	104 5/32	104 7/32	104 11/32	104 13/32	104 16/32
US 5y Future	109,094	109,383	109,016	108 26/32	108 30/32	109 5/32	109 10/32	109 17/32
US 10y Future	112,109	112,516	112,000	111 22/32	111 29/32	112 7/32	112 13/32	112 23/32
US 30y Future	117,781	118,344	117,438	116 30/32	117 12/32	117 27/32	118 9/32	118 24/32

Mit Hilfe der Pivot-Punkte ist es möglich, kritische Unterstützungen und Widerstände ausfindig zu machen.

Euro-Zinskurve vs. USD-Zinskurve



Spreadentwicklung AAA vs. BBB



Übersicht

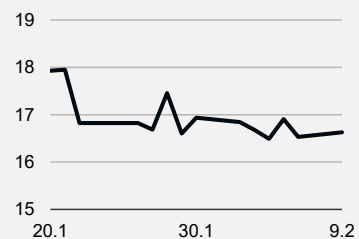
o/n Referenzsätze	% p.a.	ggü. Vort.
Euroland	2,000	0,000
ESTER	1,933	0,000
USA	3,650	0,005
Japan	0,550	-0,080
United Kingdom	3,738	0,000
3 Monate	% p.a.	% p.a.
Euroland	2,090	0,008
USA	3,696	0,005
Japan	0,794	0,052
United Kingdom	3,790	0,000
2j Anleihen	% p.a.	% p.a.
Euroland	2,086	-0,009
USA	3,512	0,047
Japan	1,313	0,027
United Kingdom	3,624	-0,040
5j Anleihen	% p.a.	% p.a.
Euroland	2,413	-0,008
USA	3,781	0,056
Japan	1,736	0,044
United Kingdom	3,897	-0,045
10j Anleihen	% p.a.	% p.a.
Euroland	2,842	-0,001
USA	4,234	0,048
Japan	2,288	0,050
United Kingdom	4,514	-0,045
Spread 2 Jahre	BP	BP
AA	11,71	1,05
A	20,76	1,60
BBB	30,19	1,78
Spread 5 Jahre	BP	BP
AA	16,14	0,90
A	34,68	1,40
BBB	55,49	1,61
Spread 7 Jahre	BP	BP
AA	18,87	0,96
A	41,55	1,52
BBB	65,96	1,28



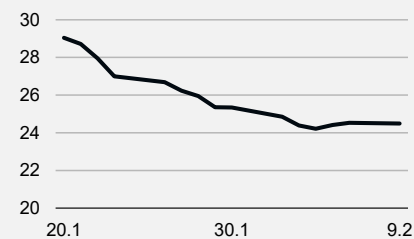
9. Februar 2026

7:44

Spanien – 5j CDS



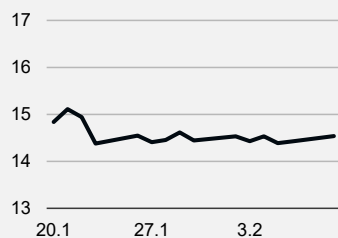
Frankreich – 5j CDS



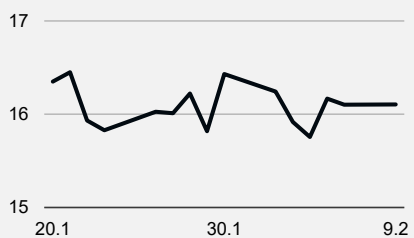
Italien – 5j CDS



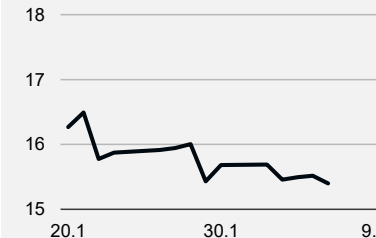
Irland – 5j CDS



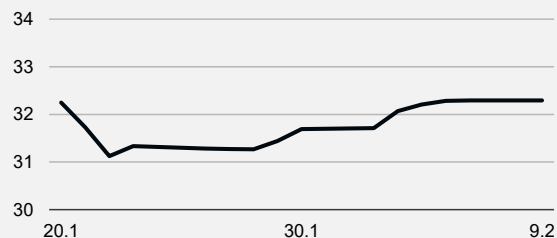
Großbritannien – 5j CDS



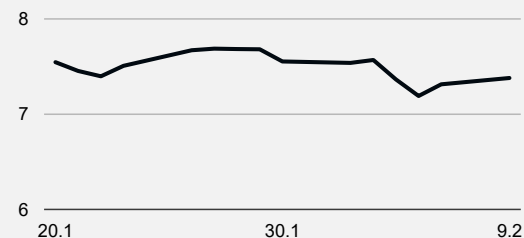
Portugal – 5j CDS



USA – 5j CDS



Deutschland – 5j CDS



Übersicht

CDS 5 Jahre	BP	ggü. Vort.
Deutschland	7,38	0,19
Frankreich	24,49	0,08
Portugal	15,44	0,00
Großbritannien	16,11	-0,06
Irland	14,54	0,15
Italien	24,13	-0,02
Spanien	16,63	-0,28
USA	34,13	0,23

CDS 10 Jahre	BP	BP
Deutschland	16,11	-0,57
Frankreich	54,09	0,49
Portugal	34,75	0,46
Großbritannien	33,56	0,04
Irland	25,40	0,41
Italien	53,82	0,37
Spanien	35,99	0,16
USA	44,19	0,23

Indizes		
Dax 30	24.721,46	230,40
Euro Stoxx 50	5.998,40	72,70
Dow Jones	50.115,67	1206,95
FTSE	10.369,75	60,53
Nasdaq Comp.	23.031,21	490,62
S&P 500	6.932,30	133,90
Nikkei 225*	56.375,37	2121,69

Rohstoffe		
Gold in \$	5.033,03	188,85
Gold in Euro	4.245,77	138,93
Silber in \$	81,77	9,26
Silber in Euro	68,99	7,51
Oil Brent in \$	67,35	-0,99

7:44

[illegible]

Die Baader Bank AG ist als Skontroführer für Renten an den Börsen Berlin, Frankfurt und München tätig. Wir stellen täglich im variablen Handel Liquidität zur Verfügung. Die Höhe der Liquiditätsgarantie und die Spreads der einzelnen Werte richten sich nach der Bonität des Emittenten, nach Laufzeit und dem Free Float. Bitte beachten Sie auch die Ausführungen in dem Dokument „Umgang mit Interessenkonflikten bei der Baader Bank Aktiengesellschaft“ das Sie unter www.baader-bank.de abrufen können.

Währungen		ggü. Vort.
EUR / AUD	1,6844	-0,01
EUR / BRL	6,1703	-0,04
EUR / CAD	1,6173	0,00
EUR / CHF	0,9166	0,00
EUR / CNY	8,2148	0,03
EUR / DKK	7,4693	0,00
EUR / GBP	0,8704	0,00
EUR / HUF	377,8300	-2,10
EUR / IDR	19.927,0200	5,29
EUR / INR	107,1676	0,50
EUR / ISK	145,3800	0,52
EUR / JPY	185,3300	0,49
EUR / MXN	20,4330	-0,12
EUR / NOK	11,4452	-0,09
EUR / NZD	1,9674	-0,01
EUR / PLN	4,2146	-0,01
EUR / RUB	91,3514	0,69
EUR / SGD	1,5036	0,00
EUR / SEK	10,6554	-0,02
EUR / TRY	51,7405	0,27
EUR / USD	1,1854	0,01
EUR / ZAR	18,9410	-0,20
USD / CNY	6,9298	-0,01
USD / GBP	0,7343	-0,00
USD / JPY	156,3300	-0,37
USD / RUB	118,6895	-41,83

Erstellt von:

Baader Bank AG

Market Making Bonds
Weihenstephaner Str. 4
85716 Unterschleißheim



Disclaimer „Baader Bonds Daily“

Die in diesem Dokument wiedergegebenen Informationen wurden von der Baader Bank AG sorgfältig zusammengestellt und beruhen zum Teil auf allgemein zugänglichen Quellen und Daten Dritter. Die Baader Bank AG übernimmt keine Gewähr für die Richtigkeit und Vollständigkeit der Informationen.

Die Informationen wurden einzig zu Informations- und Marketingzwecken erstellt. Die Informationen stellen keine Anlageberatung, keine Anlageempfehlung und keine Aufforderung zum Erwerb oder zur Veräußerung von Finanzinstrumenten dar. Dieses Dokument ist keine Anlageempfehlung im Sinne des Art. 20 Verordnung (EU) Nr. 596/2014 vom 16. April 2014 und der Delegierten Verordnung (EU) 2016/958 vom 9. März 2016 sowie der Art. 36 und 37 der Delegierten Verordnung (EU) 2017/565 vom 25. April 2016 und genügt deshalb nicht allen gesetzlichen Anforderungen zur Förderung der Unabhängigkeit von Anlageempfehlungen und unterliegt auch nicht dem Verbot des Handelns im Zusammenhang mit der Veröffentlichung von Anlageempfehlungen.

Es wird keine Gewähr für die Geeignetheit und Angemessenheit der dargestellten Finanzinstrumente sowie für die wirtschaftlichen und steuerlichen Konsequenzen einer Anlage in den dargestellten Finanzinstrumenten und für deren zukünftige Wertentwicklung übernommen. Die in der Vergangenheit erzielte Performance ist kein Indikator für zukünftige Wertentwicklungen. Aussagen über zukünftige wirtschaftliche Entwicklungen basieren grundsätzlich auf Annahmen und Einschätzungen, die sich im Zeitablauf als nicht zutreffend erweisen können. Eine Anlage in Finanzinstrumente jeglicher Art kann mit dem Risiko eines erheblichen Wertverlustes oder sogar Totalverlust einhergehen. Vor einer Anlageentscheidung sollte der Rat eines Anlage- und Steuerberaters eingeholt werden. Dargestellte Finanzprodukte sind möglicherweise nicht für jeden Anleger geeignet.

Durch das Bereitstellen dieser Informationen wird der Empfänger weder zum Kunden der Baader Bank AG, noch entstehen der Baader Bank AG dadurch irgendwelche Verpflichtungen und Verantwortlichkeiten dem Empfänger gegenüber, insbesondere kommt kein Auskunftsvertrag zwischen der Baader Bank AG und dem Empfänger dieser Informationen zustande.

Die Baader Bank AG ist im Market Making (börslich und außerbörslich) tätig, und hält daher unter Umständen eigene Positionen in den dargestellten Finanzinstrumenten. Dieser Aspekt kann Einfluss auf die Informationen haben. Weitere Ausführungen zum Umgang mit Interessenkonflikten bei der Baader Bank AG sind unter

https://www.baaderbank.de/Kundenservice/Rechtliche_Dokumente_Baader_Bank abrufbar.

Der Versand oder die Vervielfältigung dieses Dokuments ist ohne die vorherige schriftliche Zustimmung der Baader Bank AG nicht gestattet. Dieses Dokument enthält möglicherweise Links oder Hinweise auf die Webseiten von Dritten, welche von der Baader Bank AG nicht kontrolliert werden können und daher kann die Baader Bank AG keine Verantwortung für den Inhalt von solchen Webseiten Dritter oder darin enthaltenen weiteren Links übernehmen.

Copyright © 2025: Veröffentlicht von **Baader Bank Aktiengesellschaft, Weihenstephaner Straße 4, 85716 Unterschleißheim, Deutschland.**

Baader Bank AG ist eine Aktiengesellschaft nach dem Recht der Bundesrepublik Deutschland mit Hauptgeschäftssitz in Unterschleißheim. Baader Bank AG ist beim Amtsgericht in München unter der Nummer HRB 121537 eingetragen und wird beaufsichtigt von der Bundesanstalt für Finanzdienstleistungsaufsicht (BaFin), Marie-Curie-Straße 24-28, 60439 Frankfurt am Main und Graurheindorfer Straße 108, 53117 Bonn. Die Umsatzsteueridentifikationsnummer von Baader Bank AG ist DE 114123893.

Der Vorsitzende des Aufsichtsrats ist Dr. Louis Hagen. Die Mitglieder des Vorstands sind Nico Baader (Vorsitzender), Oliver Riedel (stv. Vorsitzender) und Martin Zoller.

Weitere Informationen über Baader Bank AG finden Sie auf der Website www.baaderbank.de. Wenn Sie Fragen zu dieser Publikation haben, kontaktieren Sie uns bitte unter Telefon: +49 89 5150 0 oder Telefax: +49 89 5150 1111.