

Bonds Daily

/BAADER/



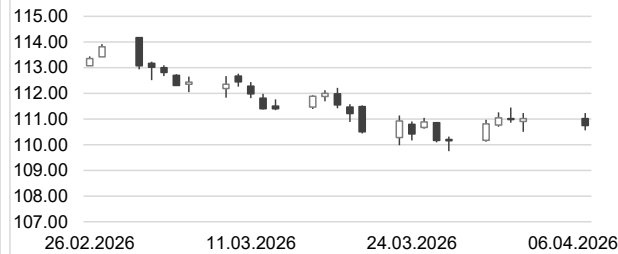
7. April 2026

8:19

Bund 10j – Future



US 10y – Future



Übersicht

o/n Referenzsätze	% p.a.	ggü. Vort.
Euroland	2.000	0.000
ESTER	1.935	-0.001
USA	3.640	-0.020
Japan	0.640	0.000
United Kingdom	3.725	0.000

3 Monate	% p.a.	% p.a.
Euroland	2.267	-0.005
USA	3.816	-0.014
Japan	0.888	0.077
United Kingdom	4.013	0.015

2j Anleihen	% p.a.	% p.a.
Euroland	2.616	0.019
USA	3.864	0.008
Japan	1.386	0.005
United Kingdom	4.323	0.028

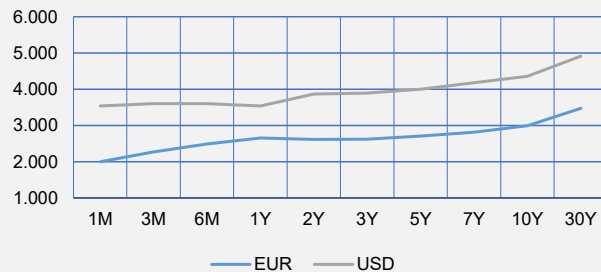
5j Anleihen	% p.a.	% p.a.
Euroland	2.708	-0.002
USA	4.002	-0.012
Japan	1.815	0.019
United Kingdom	4.383	0.008

10j Anleihen	% p.a.	% p.a.
Euroland	2.992	0.006
USA	4.355	-0.024
Japan	2.420	0.040
United Kingdom	4.833	0.003

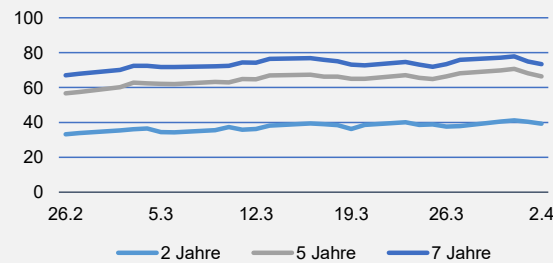
	Yest Close	Yest High	Yest Low	Unterstütz. 2	Unterstütz. 1	Pivot	Widerstand 1	Widerstand 2
Schatz-Future	105.770							
Bobl-Future	115.580							
Bund-Future	125.670							
Buxl-Future	110.340							
US 2y Future	103.625	103.656	103.570	103 17/32	103 19/32	103 20/32	103 21/32	103 23/32
US 5y Future	107.984	108.070	107.828	107 23/32	107 27/32	107 31/32	108 3/32	108 7/32
US 10y Future	110.813	110.969	110.578	110 13/32	110 19/32	110 25/32	111	111 6/32
US 30y Future	116.688	116.906	115.938	115 17/32	116 4/32	116 16/32	117 3/32	117 15/32

Mit Hilfe der Pivot-Punkte ist es möglich, kritische Unterstützungen und Widerstände ausfindig zu machen.

Euro-Zinskurve vs. USD-Zinskurve



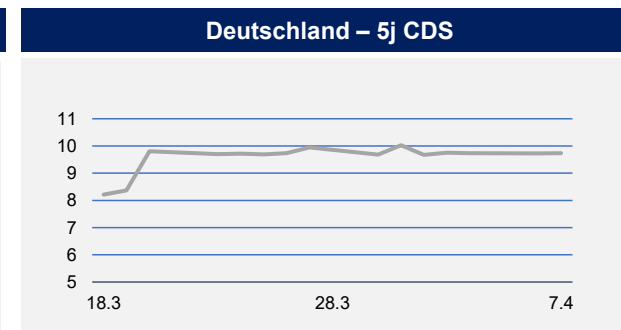
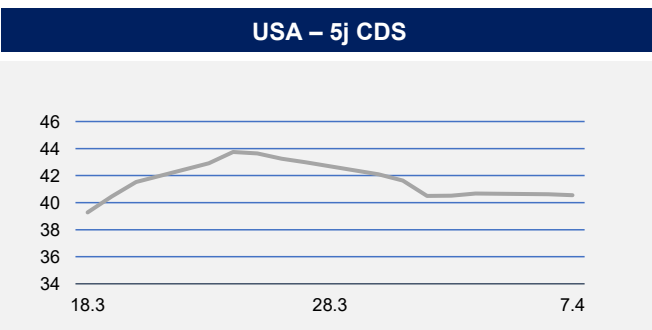
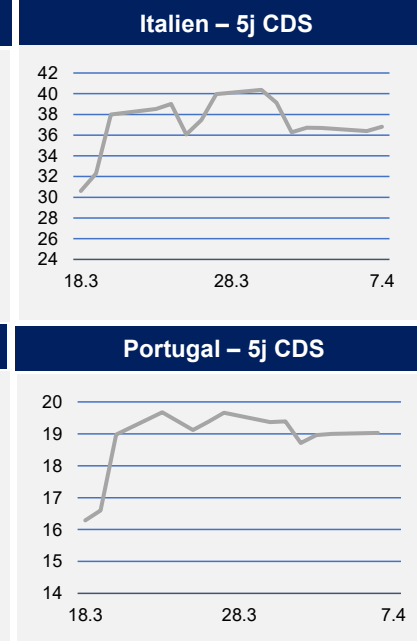
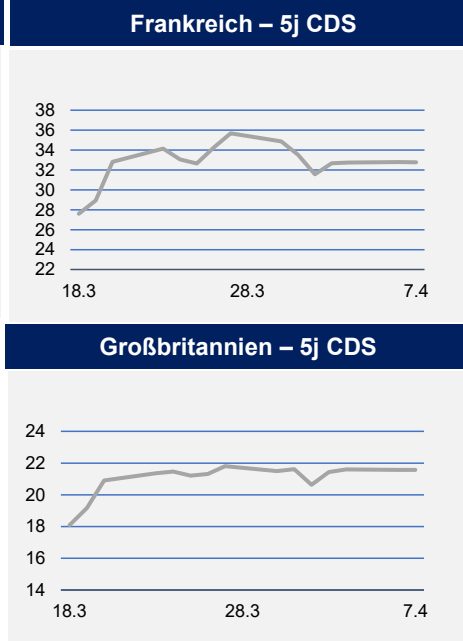
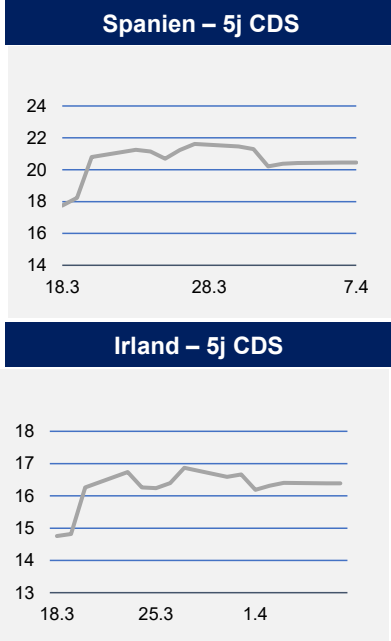
Spreadentwicklung AAA vs. BBB



Spread 2 Jahre	BP	BP
AA	20.34	-0.74
A	34.14	-0.27
BBB	39.32	-1.02

Spread 5 Jahre	BP	BP
AA	26.33	-1.64
A	41.76	-1.11
BBB	66.34	-1.86

Spread 7 Jahre	BP	BP
AA	31.20	-1.92
A	45.47	-1.00
BBB	73.38	-1.56



Übersicht

CDS 5 Jahre	BP	ggü. Vort.
Deutschland	9.73	0.06
Frankreich	32.78	1.22
Portugal	19.02	0.31
Großbritannien	21.57	0.94
Irland	16.39	0.21
Italien	36.81	0.76
Spanien	20.45	0.24
USA	40.56	0.08

CDS 10 Jahre	BP	BP
Deutschland	19.11	0.36
Frankreich	61.63	1.07
Portugal	38.40	1.23
Großbritannien	38.00	-0.19
Irland	26.22	0.53
Italien	66.84	1.04
Spanien	41.17	1.77
USA	40.56	0.08

Indizes

Indizes	Wert	Änderung
Dax 30	23,168.08	-130.81
Euro Stoxx 50	5,692.86	-39.85
Dow Jones	46,669.88	104.14
FTSE	10,436.29	71.50
Nasdaq Comp.	21,996.34	155.39
S&P 500	6,611.83	36.51
Nikkei 225*	53,456.80	1005.83

Rohstoffe

Rohstoffe	Wert	Änderung
Gold in \$	4,646.03	6.62
Gold in Euro	4,026.60	4.28
Silber in \$	72.43	1.52
Silber in Euro	62.77	1.29
Oil Brent in \$	111.14	4.39



Wichtige Termine

Country Name	Time	Event	Period	Median	Actual	Prior	Revision	Scale
Japan	01:30	Household Spending YoY	Feb	-0.80	-1.80	-1.00		%
Australa	03:00	Melbourne Institute Inflation MoM	Mar		1.30	-0.20		%
Australa	03:00	Melbourne Institute Inflation YoY	Mar		4.30	3.60		%
New Zealand	03:00	ANZ Commodity Price MoM	Mar		4.10	4.20		%
Australa	03:30	ANZ-Indeed Job Advertisements MoM	Mar		-3.10	3.20		%
Australa	03:30	Household Spending YoY	Feb	4.60	4.60	4.60	4.30	%
Australa	03:30	Household Spending MoM	Feb	0.20	0.30	0.30		%
Japan	07:00	Leading Index CI	Feb P	112.40	112.40	112.10		
Japan	07:00	Coincident Index	Feb P	116.40	116.30	117.90		
Spain	09:15	S&P Global Spain Services PMI	Mar	50.60		51.90		
Spain	09:15	S&P Global Spain Composite PMI	Mar	50.45		51.50		
Italy	09:45	S&P Global Italy Services PMI	Mar	50.90		52.30		
Italy	09:45	S&P Global Italy Composite PMI	Mar	51.25		52.10		
France	09:50	S&P Global France Services PMI	Mar F	48.30		48.30		
France	09:50	S&P Global France Composite PMI	Mar F	48.30		48.30		
Germany	09:55	S&P Global Germany Services PMI	Mar F	51.20		51.20		
Germany	09:55	S&P Global Germany Composite PMI	Mar F	51.90		51.90		
Eurozone Aggregate	10:00	S&P Global Eurozone Services PMI	Mar F	50.10		50.10		
Eurozone Aggregate	10:00	S&P Global Eurozone Composite PMI	Mar F	50.50		50.50		
Eurozone Aggregate	10:30	Sentix Investor Confidence	Apr	-8.00		-3.10		
United States	14:15	ADP Weekly Employment Change	Mar 21		10.00			k
United States	14:30	Durable Goods Orders	Feb P	-1.20		0.00		%
United States	14:30	Durables Ex Transportation	Feb P	0.50		0.40		%
United States	14:30	Cap Goods Orders Nondel Ex Air	Feb P	0.48				%
United States	14:30	Cap Goods Shp Nondel Ex Air	Feb P	0.40		-0.10		%
Canada	16:00	Ivey Purchasing Managers Index SA	Mar		56.60			
United States	17:00	NY Fed 1-Yr Inflation Expectations	Mar	3.50		3.00		%
United States	21:00	Consumer Credit	Feb	10.25		8.05		b

Skontroführung Renten

Die Baader Bank AG ist als Skontroführer für Renten an den Börsen Berlin, Frankfurt und München tätig. Wir stellen täglich im variablen Handel Liquidität zur Verfügung. Die Höhe der Liquiditätsgarantie und die Spreads der einzelnen Werte richten sich nach der Bonität des Emittenten, nach Laufzeit und dem Free Float. Bitte beachten Sie auch die Ausführungen in dem Dokument „Umgang mit Interessenkonflikten bei der Baader Bank Aktiengesellschaft“ das Sie unter www.baaderbank.de abrufen können.

Übersicht

Währungen		ggü. Vort.
EUR / AUD	1.6676	-0.01
EUR / BRL	5.9383	-0.04
EUR / CAD	1.6058	0.00
EUR / CHF	0.9217	0.00
EUR / CNY	7.9333	-0.01
EUR / DKK	7.4727	-0.00
EUR / GBP	0.8719	-0.00
EUR / HUF	381.6000	-3.57
EUR / IURK	19./09.9600	81./0
EUR / INR	107.2757	-0.46
EUR / ISK	144.1100	-0.24
EUR / JPY	184.3100	0.48
EUR / MXN	20.5090	-0.18
EUR / NOK	11.1945	-0.08
EUR / NZD	2.0222	0.00
EUR / PLN	4.2706	-0.02
EUR / RUB	91.1849	-1.90
EUR / SGD	1.4828	-0.00
EUR / SEK	10.9255	-0.03
EUR / TRY	51.5133	0.07
EUR / USD	1.1537	0.00
EUR / ZAR	19.4832	-0.13
USD / CNY	6.8758	-0.01
USD / GBP	0.7557	-0.00
USD / JPY	159.7500	0.35
USD / RUB	118.6895	0.00

Erstellt von:

Baader Bank AG

Market Making Bonds
Weihenstephaner Str. 4
85716 Unterschleißheim



Disclaimer „Baader Bonds Daily“

Die in diesem Dokument wiedergegebenen Informationen wurden von der Baader Bank AG sorgfältig zusammengestellt und beruhen zu m Teil auf allgemein zugänglichen Quellen und Daten Dritter. Die Baader Bank AG übernimmt keine Gewähr für die Richtigkeit und Vollständigkeit der Informationen.

Die Informationen wurden einzig zu Informations- und Marketingzwecken erstellt. Die Informationen stellen keine Anlageberatung, keine Anlageempfehlung und keine Aufforderung zum Erwerb oder zur Veräußerung von Finanzinstrumenten dar. Dieses Dokument ist keine Anlageempfehlung im Sinne des Art. 20 Verordnung (EU) Nr. 596/2014 vom 16. April 2014 und der Delegierten Verordnung (EU) 2016/958 vom 9. März 2016 sowie der Art. 36 und 37 der Delegierten Verordnung (EU) 2017/565 vom 25. April 2016 und genügt deshalb nicht allen gesetzlichen Anforderungen zur Förderung der Unabhängigkeit von Anlageempfehlungen und unterliegt auch nicht dem Verbot des Handelns im Zusammenhang mit der Veröffentlichung von Anlageempfehlungen.

Es wird keine Gewähr für die Geeignetheit und Angemessenheit der dargestellten Finanzinstrumente sowie für die wirtschaftlichen und steuerlichen Konsequenzen einer Anlage in den dargestellten Finanzinstrumenten und für deren zukünftige Wertentwicklung übernommen. Die in der Vergangenheit erzielte Performance ist kein Indikator für zukünftige Wertentwicklungen. Aussagen über zukünftige wirtschaftliche Entwicklungen basieren grundsätzlich auf Annahmen und Einschätzungen, die sich im Zeitablauf als nicht zutreffend erweisen können. Eine Anlage in Finanzinstrumente jeglicher Art kann mit dem Risiko eines erheblichen Wertverlustes oder sogar Totalverlust einhergehen. Vor einer Anlageentscheidung sollte der Rat eines Anlage- und Steuerberaters eingeholt werden. Dargestellte Finanzprodukte sind möglicherweise nicht für jeden Anleger geeignet.

Durch das Bereitstellen dieser Informationen wird der Empfänger weder zum Kunden der Baader Bank AG, noch entstehen der Baader Bank AG dadurch irgendwelche Verpflichtungen und Verantwortlichkeiten dem Empfänger gegenüber, insbesondere kommt kein Auskunftsvertrag zwischen der Baader Bank AG und dem Empfänger dieser Informationen zustande.

Die Baader Bank AG ist im Market Making (börslich und außerbörslich) tätig, und hält daher unter Umständen eigene Positionen in den dargestellten Finanzinstrumenten. Dieser Aspekt kann Einfluss auf die Informationen haben. Weitere Ausführungen zum Umgang mit Interessenkonflikten bei der Baader Bank AG sind unter https://www.baaderbank.de/Kundenservice/Rechtliche_Dokumente_Baader_Bank abrufbar.

Der Versand oder die Vervielfältigung dieses Dokuments ist ohne die vorherige schriftliche Zustimmung der Baader Bank AG nicht gestattet. Dieses Dokument enthält möglicherweise Links oder Hinweise auf die Webseiten von Dritten, welche von der Baader Bank AG nicht kontrolliert werden können und daher kann die Baader Bank AG keine Verantwortung für den Inhalt von solchen Webseiten Dritter oder darin enthaltenen weiteren Links übernehmen.

Copyright © 2025: Veröffentlicht von **Baader Bank Aktiengesellschaft, Weißenstephaner Straße 4, 85716 Unterschleißheim, Deutschland.**

Baader Bank AG ist eine Aktiengesellschaft nach dem Recht der Bundesrepublik Deutschland mit Hauptgeschäftssitz in Unterschleißheim. Baader Bank AG ist beim Amtsgericht in München unter der Nummer HRB 121537 eingetragen und wird beaufsichtigt von der Bundesanstalt für Finanzdienstleistungsaufsicht (BaFin), Marie-Curie-Straße 24-28, 60439 Frankfurt am Main und Graurheindorfer Straße 108, 53117 Bonn. Die Umsatzsteueridentifikationsnummer von Baader Bank AG ist DE 114123893.

Der Vorsitzende des Aufsichtsrats ist Dr. Louis Hagen. Die Mitglieder des Vorstands sind Nico Baader (Vorsitzender), Oliver Riedel (stv. Vorsitzender) und Martin Zoller.

Weitere Informationen über Baader Bank AG finden Sie auf der Website www.baaderbank.de. Wenn Sie Fragen zu dieser Publikation haben, kontaktieren Sie uns bitte unter Telefon: +49 89 5150 0 oder Telefax: +49 89 5150 1111.