

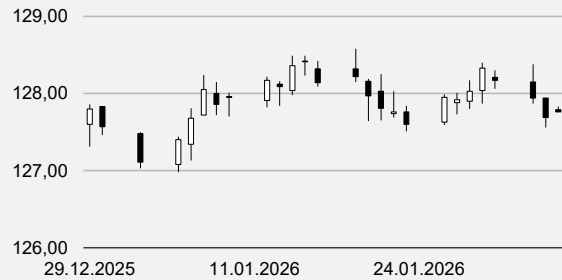
Bonds Daily

/BAADER/

4. Februar 2026

7:46

Bund 10j – Future



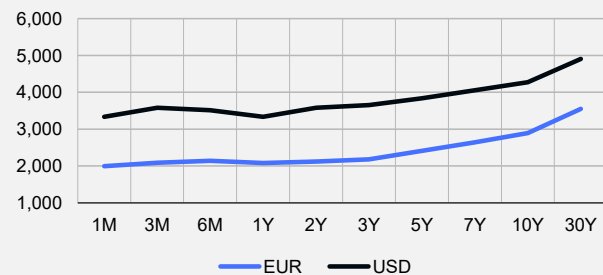
US 10y – Future



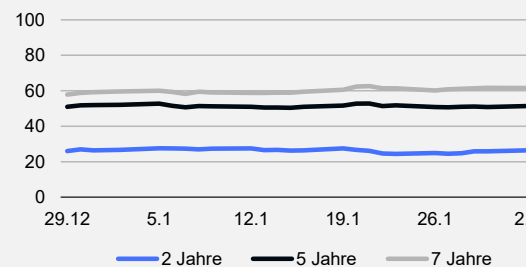
	Yest Close	Yest High	Yest Low	Unterstütz. 2	Unterstütz. 1	Pivot	Widerstand 1	Widerstand 2
Schatz-Future	106,835	106,860	106,815	106,795	106,820	106,840	106,865	106,885
Bobl-Future	116,360	116,450	116,290	116,207	116,283	116,367	116,443	116,527
Bund-Future	127,690	127,940	127,560	127,35	127,52	127,73	127,90	128,11
Buxl-Future	108,780	109,520	108,560	107,99	108,39	108,95	109,35	109,91
US 2y Future	104,160	104,184	104,121	104 3/32	104 4/32	104 5/32	104 6/32	104 7/32
US 5y Future	108,742	108,789	108,633	108 18/32	108 21/32	108 23/32	108 26/32	108 28/32
US 10y Future	111,594	111,672	111,422	111 10/32	111 15/32	111 18/32	111 23/32	111 26/32
US 30y Future	116,813	117,063	116,344	116 1/32	116 13/32	116 24/32	117 4/32	117 15/32

Mit Hilfe der Pivot-Punkte ist es möglich, kritische Unterstützungen und Widerstände aufzufindig zu machen.

Euro-Zinskurve vs. USD-Zinskurve



Spreadentwicklung AAA vs. BBB



Übersicht

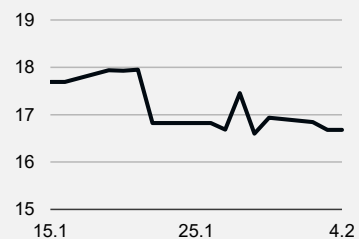
o/n Referenzsätze	% p.a.	ggü. Vort.
Euroland	2,000	0,000
ESTER	1,933	-0,000
USA	3,640	0,000
Japan	0,610	0,010
United Kingdom	3,720	0,000
3 Monate	% p.a.	% p.a.
Euroland	2,087	-0,010
USA	3,710	0,011
Japan	0,750	0,012
United Kingdom	3,840	-0,008
2j Anleihen	% p.a.	% p.a.
Euroland	2,123	0,009
USA	3,578	0,006
Japan	1,279	-0,011
United Kingdom	3,708	0,005
5j Anleihen	% p.a.	% p.a.
Euroland	2,413	0,015
USA	3,840	0,002
Japan	1,685	-0,005
United Kingdom	3,953	0,017
10j Anleihen	% p.a.	% p.a.
Euroland	2,891	0,023
USA	4,276	-0,006
Japan	2,254	-0,009
United Kingdom	4,517	0,011
Spread 2 Jahre	BP	BP
AA	8,94	0,65
A	18,26	0,04
BBB	27,03	0,64
Spread 5 Jahre	BP	BP
AA	13,59	0,79
A	31,94	0,54
BBB	52,74	1,33
Spread 7 Jahre	BP	BP
AA	16,00	1,00
A	38,83	0,72
BBB	63,16	1,60



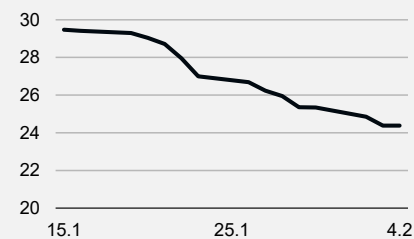
4. Februar 2026

7:46

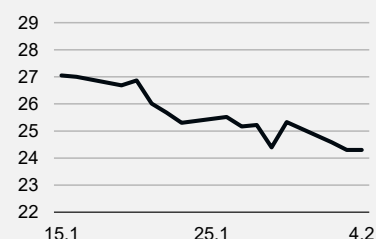
Spanien – 5j CDS



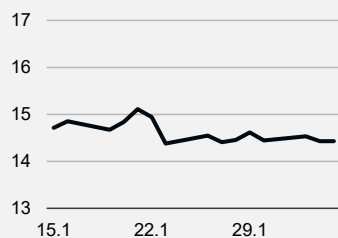
Frankreich – 5j CDS



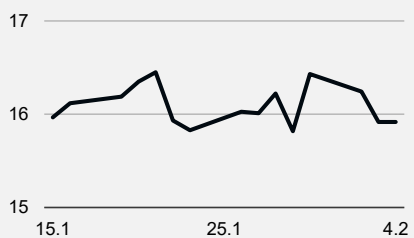
Italien – 5j CDS



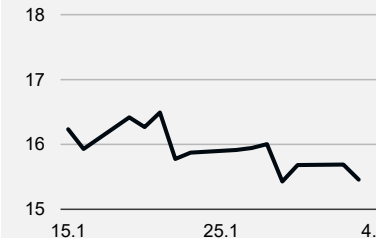
Irland – 5j CDS



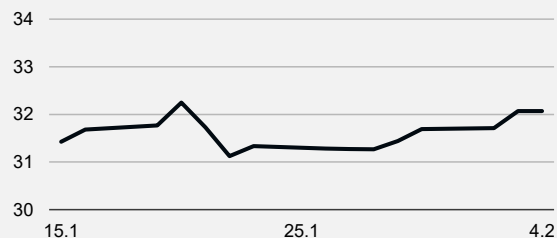
Großbritannien – 5j CDS



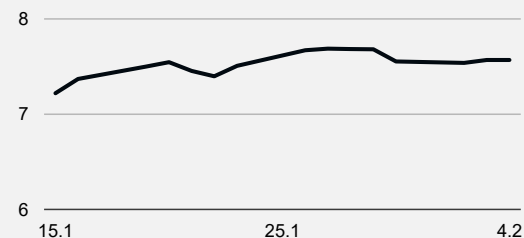
Portugal – 5j CDS



USA – 5j CDS



Deutschland – 5j CDS



Übersicht

CDS 5 Jahre	BP	ggü. Vort.
Deutschland	7,57	0,03
Frankreich	24,38	-0,47
Portugal	15,36	-0,33
Großbritannien	15,92	-0,33
Irland	14,43	-0,10
Italien	24,30	-0,28
Spanien	16,68	-0,16
USA	33,19	0,62

CDS 10 Jahre	BP	BP
Deutschland	17,05	0,14
Frankreich	54,06	-0,64
Portugal	34,74	0,38
Großbritannien	33,69	0,26
Irland	25,25	1,37
Italien	53,84	-0,28
Spanien	36,34	0,37
USA	43,30	-0,10

Indizes		
Dax 30	24.780,79	-16,73
Euro Stoxx 50	5.995,35	-12,16
Dow Jones	49.240,99	-166,67
FTSE	10.314,59	-26,97
Nasdaq Comp.	23.255,19	-336,92
S&P 500	6.917,81	-58,63
Nikkei 225*	54.289,34	-425,42

Rohstoffe		
Gold in \$	5.068,75	192,96
Gold in Euro	4.283,69	156,62
Silber in \$	87,93	2,83
Silber in Euro	74,33	2,28
Oil Brent in \$	67,74	1,71

7:46

Übersicht

Währungen		ggü. Vort.
EUR / AUD	1,6833	0,00
EUR / BRL	6,1924	-0,01
EUR / CAD	1,6132	-0,00
EUR / CHF	0,9171	-0,00
EUR / CNY	8,2076	0,01
EUR / DKK	7,4688	0,00
EUR / GBP	0,8626	0,00
EUR / HUF	380,6900	-0,20
EUR / IDR	19.847,3700	26,45
EUR / INR	107,0428	0,18
EUR / ISK	145,2300	-0,09
EUR / JPY	184,9800	1,34
EUR / MXN	20,4031	-0,07
EUR / NOK	11,3845	-0,04
EUR / NZD	1,9590	0,00
EUR / PLN	4,2237	0,00
EUR / RUB	91,2154	0,87
EUR / SGD	1,5032	0,00
EUR / SEK	10,5154	-0,04
EUR / TRY	51,5097	0,08
EUR / USD	1,1832	0,00
EUR / ZAR	18,8516	-0,00
USD / CNY	6,9361	-0,00
USD / GBP	0,7290	-0,00
USD / JPY	156,3300	0,88
USD / RUB	118,6895	0,00

Erstellt von:

Baader Bank AG

Market Making Bonds
Weihenstephaner Str. 4
85716 Unterschleißheim



Disclaimer „Baader Bonds Daily“

Die in diesem Dokument wiedergegebenen Informationen wurden von der Baader Bank AG sorgfältig zusammengestellt und beruhen zum Teil auf allgemein zugänglichen Quellen und Daten Dritter. Die Baader Bank AG übernimmt keine Gewähr für die Richtigkeit und Vollständigkeit der Informationen.

Die Informationen wurden einzig zu Informations- und Marketingzwecken erstellt. Die Informationen stellen keine Anlageberatung, keine Anlageempfehlung und keine Aufforderung zum Erwerb oder zur Veräußerung von Finanzinstrumenten dar. Dieses Dokument ist keine Anlageempfehlung im Sinne des Art. 20 Verordnung (EU) Nr. 596/2014 vom 16. April 2014 und der Delegierten Verordnung (EU) 2016/958 vom 9. März 2016 sowie der Art. 36 und 37 der Delegierten Verordnung (EU) 2017/565 vom 25. April 2016 und genügt deshalb nicht allen gesetzlichen Anforderungen zur Förderung der Unabhängigkeit von Anlageempfehlungen und unterliegt auch nicht dem Verbot des Handelns im Zusammenhang mit der Veröffentlichung von Anlageempfehlungen.

Es wird keine Gewähr für die Geeignetheit und Angemessenheit der dargestellten Finanzinstrumente sowie für die wirtschaftlichen und steuerlichen Konsequenzen einer Anlage in den dargestellten Finanzinstrumenten und für deren zukünftige Wertentwicklung übernommen. Die in der Vergangenheit erzielte Performance ist kein Indikator für zukünftige Wertentwicklungen. Aussagen über zukünftige wirtschaftliche Entwicklungen basieren grundsätzlich auf Annahmen und Einschätzungen, die sich im Zeitablauf als nicht zutreffend erweisen können. Eine Anlage in Finanzinstrumente jeglicher Art kann mit dem Risiko eines erheblichen Wertverlustes oder sogar Totalverlust einhergehen. Vor einer Anlageentscheidung sollte der Rat eines Anlage- und Steuerberaters eingeholt werden. Dargestellte Finanzprodukte sind möglicherweise nicht für jeden Anleger geeignet.

Durch das Bereitstellen dieser Informationen wird der Empfänger weder zum Kunden der Baader Bank AG, noch entstehen der Baader Bank AG dadurch irgendwelche Verpflichtungen und Verantwortlichkeiten dem Empfänger gegenüber, insbesondere kommt kein Auskunftsvertrag zwischen der Baader Bank AG und dem Empfänger dieser Informationen zustande.

Die Baader Bank AG ist im Market Making (börslich und außerbörslich) tätig, und hält daher unter Umständen eigene Positionen in den dargestellten Finanzinstrumenten. Dieser Aspekt kann Einfluss auf die Informationen haben. Weitere Ausführungen zum Umgang mit Interessenkonflikten bei der Baader Bank AG sind unter

https://www.baaderbank.de/Kundenservice/Rechtliche_Dokumente_Baader_Bank abrufbar.

Der Versand oder die Vervielfältigung dieses Dokuments ist ohne die vorherige schriftliche Zustimmung der Baader Bank AG nicht gestattet. Dieses Dokument enthält möglicherweise Links oder Hinweise auf die Webseiten von Dritten, welche von der Baader Bank AG nicht kontrolliert werden können und daher kann die Baader Bank AG keine Verantwortung für den Inhalt von solchen Webseiten Dritter oder darin enthaltenen weiteren Links übernehmen.

Copyright © 2025: Veröffentlicht von **Baader Bank Aktiengesellschaft, Weihenstephaner Straße 4, 85716 Unterschleißheim, Deutschland.**

Baader Bank AG ist eine Aktiengesellschaft nach dem Recht der Bundesrepublik Deutschland mit Hauptgeschäftssitz in Unterschleißheim. Baader Bank AG ist beim Amtsgericht in München unter der Nummer HRB 121537 eingetragen und wird beaufsichtigt von der Bundesanstalt für Finanzdienstleistungsaufsicht (BaFin), Marie-Curie-Straße 24-28, 60439 Frankfurt am Main und Graurheindorfer Straße 108, 53117 Bonn. Die Umsatzsteueridentifikationsnummer von Baader Bank AG ist DE 114123893.

Der Vorsitzende des Aufsichtsrats ist Dr. Louis Hagen. Die Mitglieder des Vorstands sind Nico Baader (Vorsitzender), Oliver Riedel (stv. Vorsitzender) und Martin Zoller.

Weitere Informationen über Baader Bank AG finden Sie auf der Website www.baaderbank.de. Wenn Sie Fragen zu dieser Publikation haben, kontaktieren Sie uns bitte unter Telefon: +49 89 5150 0 oder Telefax: +49 89 5150 1111.