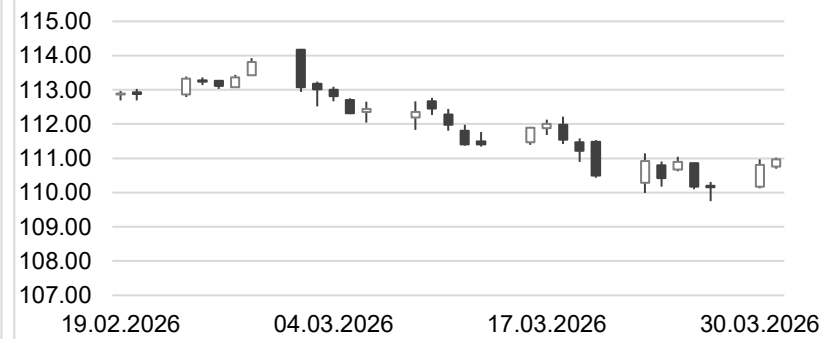




Bund 10j – Future



US 10y – Future



Übersicht

o/n Referenzsätze	% p.a.	ggü. Vort.
Euroland	2.000	0.000
ESTER	1.934	0.000
USA	3.640	0.000
Japan	0.630	0.130
United Kingdom	3.765	-0.035

3 Monate	% p.a.	% p.a.
Euroland	2.265	0.005
USA	3.853	-0.118
Japan	0.823	-0.065
United Kingdom	4.060	0.023

2j Anleihen	% p.a.	% p.a.
Euroland	2.621	-0.053
USA	3.805	-0.070
Japan	1.350	-0.011
United Kingdom	4.452	-0.029

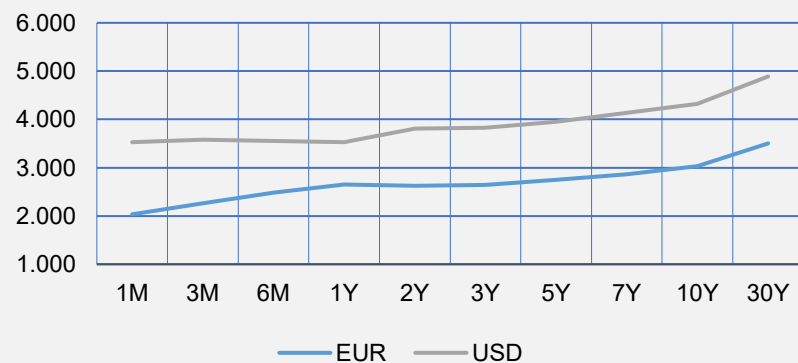
5j Anleihen	% p.a.	% p.a.
Euroland	2.750	-0.059
USA	3.953	-0.070
Japan	1.774	-0.016
United Kingdom	4.502	-0.033

10j Anleihen	% p.a.	% p.a.
Euroland	3.035	-0.059
USA	4.319	-0.067
Japan	2.347	-0.021
United Kingdom	4.935	-0.039

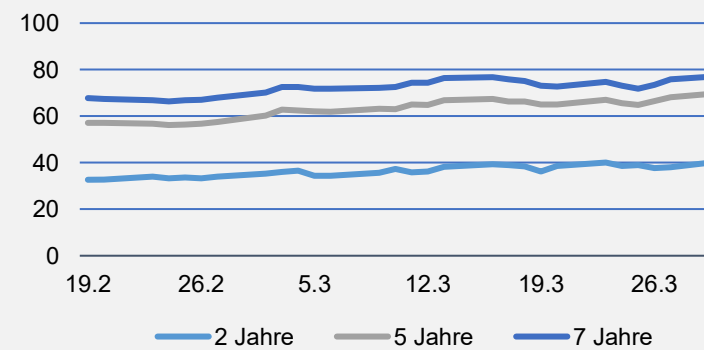
	Yest Close	Yest High	Yest Low	Unterstütz. 2	Unterstütz. 1	Pivot	Widerstand 1	Widerstand 2
Schatz-Future	105.755	105.775	105.600	105.535	105.645	105.710	105.820	105.885
Bobl-Future	115.350	115.400	114.950	114.783	115.067	115.233	115.517	115.683
Bund-Future	125.180	125.250	124.480	124.20	124.69	124.97	125.46	125.74
Buxl-Future	109.540	109.600	108.360	107.93	108.73	109.17	109.97	110.41
US 2y Future	103.684	103.723	103.496	103 13/32	103 17/32	103 20/32	103 25/32	103 28/32
US 5y Future	108.039	108.148	107.594	107 12/32	107 23/32	107 30/32	108 8/32	108 15/32
US 10y Future	110.813	110.969	110.125	109 25/32	110 10/32	110 20/32	111 5/32	111 15/32
US 30y Future	116.344	116.656	114.969	114 10/32	115 10/32	116	117	117 22/32

Mit Hilfe der Pivot-Punkte ist es möglich, kritische Unterstützungen und Widerstände ausfindig zu machen.

Euro-Zinskurve vs. USD-Zinskurve



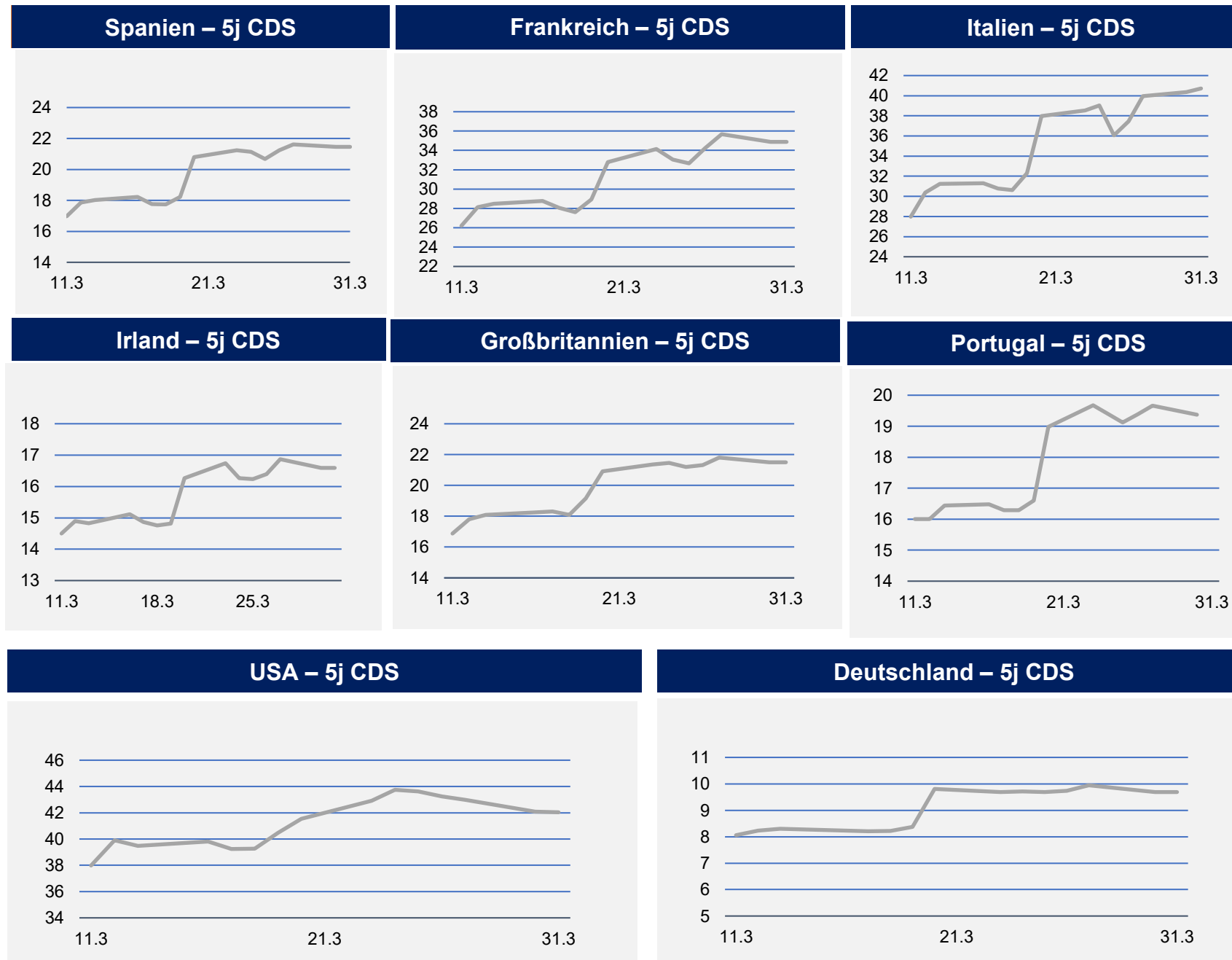
Spreadentwicklung AAA vs. BBB



Spread 2 Jahre	BP	BP
AA	21.47	1.30
A	34.48	0.91
BBB	40.46	2.51

Spread 5 Jahre	BP	BP
AA	28.33	1.79
A	45.49	0.97
BBB	69.88	1.75

Spread 7 Jahre	BP	BP
AA	33.39	1.50
A	50.30	0.89
BBB	77.19	1.30



Übersicht

CDS 5 Jahre	BP	ggü. Vort.
Deutschland	9.68	-0.49
Frankreich	34.87	-0.60
Portugal	19.37	-0.39
Großbritannien	21.50	-0.21
Irland	16.59	-0.41
Italien	40.72	-0.80
Spanien	21.47	-0.15
USA	42.03	0.05

CDS 10 Jahre	BP	BP
Deutschland	18.84	-0.21
Frankreich	64.01	-0.38
Portugal	38.67	0.44
Großbritannien	38.67	-0.04
Irland	26.35	0.89
Italien	70.40	0.72
Spanien	41.19	-0.06
USA	42.03	0.05

Indizes		
Dax 30	22,562.88	262.13
Euro Stoxx 50	5,541.79	35.99
Dow Jones	45,216.14	49.50
FTSE	10,127.96	160.61
Nasdaq Comp.	20,794.64	-153.72
S&P 500	6,343.72	-25.13
Nikkei 225*	51,317.48	-319.23

Rohstoffe		
Gold in \$	4,570.92	45.32
Gold in Euro	3,985.54	55.41
Silber in \$	72.09	1.46
Silber in Euro	62.86	1.53
Oil Brent in \$	113.55	-2.10



Wichtige Termine

Country Name	Time	Event	Period	Median	Actual	Prior	Revision	Scale
Japan	01:30	Tokyo CPI YoY	Mar	1.60	1.40	1.60	1.50	%
Japan	01:30	Tokyo CPI Ex-Fresh Food YoY	Mar	1.80	1.70	1.80		%
Japan	01:30	Tokyo CPI Ex-Fresh Food, Energy YoY	Mar	2.30	2.30	2.50		%
Japan	01:30	Jobless Rate	Feb	2.70	2.60	2.70		%
Japan	01:30	Job-To-Applicant Ratio	Feb	1.18	1.19	1.18		%
Japan	01:50	Retail Sales MoM	Feb	-1.00	-2.00	4.10	3.00	%
Japan	01:50	Retail Sales YoY	Feb	0.90	-0.20	1.80		%
Japan	01:50	Dept. Store, Supermarket Sales YoY	Feb		1.80	2.60		%
Japan	01:50	Industrial Production MoM	Feb P	-2.00	-2.10	4.30		%
Japan	01:50	Industrial Production YoY	Feb P	0.40	0.30	0.70		%
New Zealand	02:00	ANZ Activity Outlook	Mar		39.30	52.60		
New Zealand	02:00	ANZ Business Confidence	Mar		32.50	59.20		
Australia	02:30	RBA Minutes of March Policy Meeting						
Australia	02:30	Private Sector Credit MoM	Feb	0.60	0.60	0.50		%
Australia	02:30	Private Sector Credit YoY	Feb		7.80	7.70		%
Japan	07:00	Housing Starts YoY	Feb	-4.50	-4.90	-0.40		%
Japan	07:00	Annualized Housing Starts	Feb	0.76	0.75	0.76		m
Germany	08:00	Import Price Index MoM	Feb	0.80		1.10		%
Germany	08:00	Import Price Index YoY	Feb			-2.30		%
Germany	08:00	Retail Sales MoM	Feb	0.30		-0.90	-1.00	%
Germany	08:00	Retail Sales NSA YoY	Feb	1.00		0.70	0.90	%
France	08:45	Consumer Spending MoM	Feb	-0.30		0.50		%
France	08:45	Consumer Spending YoY	Feb			0.40		%
France	08:45	CPI EU Harmonized MoM	Mar P	1.00		0.70		%
France	08:45	CPI EU Harmonized YoY	Mar P	1.90		1.10		%
France	08:45	CPI MoM	Mar P	0.85		0.60		%
France	08:45	CPI YoY	Mar P	1.60		0.90		%
France	08:45	PPI MoM	Feb			0.50		%
France	08:45	PPI YoY	Feb			-2.30		%
Italy	09:00	ECB's Panetta speaks in Rome						
Germany	09:55	Unemployment Change (000's)	Mar	2.00		1.00		k
Germany	09:55	Unemployment Claims Rate SA	Mar	6.30		6.30		%
Spain	10:00	Current Account Balance	Jan			1.80	2.81	b
Eurozone Aggregate	11:00	Eurozone Inflation Ticker Update						
Eurozone Aggregate	11:00	CPI Estimate YoY	Mar P	2.60		1.90		%
Eurozone Aggregate	11:00	CPI YoY	Mar P	2.60		1.90		%
Eurozone Aggregate	11:00	CPI MoM	Mar P	1.30		0.60		%
Eurozone Aggregate	11:00	CPI Core YoY	Mar P	2.40		2.40		%

Skontroführung Renten

Die Baader Bank AG ist als Skontroführer für Renten an den Börsen Berlin, Frankfurt und München tätig. Wir stellen täglich im variablen Handel Liquidität zur Verfügung. Die Höhe der Liquiditätsgarantie und die Spreads der einzelnen Werte richten sich nach der Bonität des Emittenten, nach Laufzeit und dem Free Float. Bitte beachten Sie auch die Ausführungen in dem Dokument „Umgang mit Interessenkonflikten bei der Baader Bank Aktiengesellschaft“ das Sie unter www.baaderbank.de abrufen können.

Übersicht

Währungen		ggü. Vort.
EUR / AUD	1.6749	-0.00
EUR / BRL	6.0216	-0.01
EUR / CAD	1.5974	-0.00
EUR / CHF	0.9159	-0.00
EUR / CNY	7.9233	-0.03
EUR / DKK	7.4726	0.00
EUR / GBP	0.8686	0.00
EUR / HUF	386.3800	-3.37
EUR / IDR	19,499.4900	-59.22
EUR / INR	108.9958	0.14
EUR / ISK	143.4400	-0.08
EUR / JPY	183.0600	-0.82
EUR / MXN	20.7651	-0.05
EUR / NOK	11.1757	-0.03
EUR / NZD	2.0087	0.00
EUR / PLN	4.2851	0.00
EUR / RUB	93.2539	-0.72
EUR / SGD	1.4811	-0.00
EUR / SEK	10.9552	0.07
EUR / TRY	51.0295	-0.19
EUR / USD	1.1468	-0.00
EUR / ZAR	19.6681	-0.02
USD / CNY	6.9088	0.00
USD / GBP	0.7574	0.00
USD / JPY	159.6200	-0.06
USD / RUB	118.6895	0.00

Erstellt von:

Baader Bank AG

Market Making Bonds
Weihenstephaner Str. 4
85716 Unterschleißheim



Disclaimer „Baader Bonds Daily“

Die in diesem Dokument wiedergegebenen Informationen wurden von der Baader Bank AG sorgfältig zusammengestellt und beruhen zum Teil auf allgemein zugänglichen Quellen und Daten Dritter. Die Baader Bank AG übernimmt keine Gewähr für die Richtigkeit und Vollständigkeit der Informationen.

Die Informationen wurden einzig zu Informations- und Marketingzwecken erstellt. Die Informationen stellen keine Anlageberatung, keine Anlageempfehlung und keine Aufforderung zum Erwerb oder zur Veräußerung von Finanzinstrumenten dar. Dieses Dokument ist keine Anlageempfehlung im Sinne des Art. 20 Verordnung (EU) Nr. 596/2014 vom 16. April 2014 und der Delegierten Verordnung (EU) 2016/958 vom 9. März 2016 sowie der Art. 36 und 37 der Delegierten Verordnung (EU) 2017/565 vom 25. April 2016 und genügt deshalb nicht allen gesetzlichen Anforderungen zur Förderung der Unabhängigkeit von Anlageempfehlungen und unterliegt auch nicht dem Verbot des Handelns im Zusammenhang mit der Veröffentlichung von Anlageempfehlungen.

Es wird keine Gewähr für die Geeignetheit und Angemessenheit der dargestellten Finanzinstrumente sowie für die wirtschaftlichen und steuerlichen Konsequenzen einer Anlage in den dargestellten Finanzinstrumenten und für deren zukünftige Wertentwicklung übernommen. Die in der Vergangenheit erzielte Performance ist kein Indikator für zukünftige Wertentwicklungen. Aussagen über zukünftige wirtschaftliche Entwicklungen basieren grundsätzlich auf Annahmen und Einschätzungen, die sich im Zeitablauf als nicht zutreffend erweisen können. Eine Anlage in Finanzinstrumente jeglicher Art kann mit dem Risiko eines erheblichen Wertverlustes oder sogar Totalverlust einhergehen. Vor einer Anlageentscheidung sollte der Rat eines Anlage- und Steuerberaters eingeholt werden. Dargestellte Finanzprodukte sind möglicherweise nicht für jeden Anleger geeignet.

Durch das Bereitstellen dieser Informationen wird der Empfänger weder zum Kunden der Baader Bank AG, noch entstehen der Baader Bank AG dadurch irgendwelche Verpflichtungen und Verantwortlichkeiten dem Empfänger gegenüber, insbesondere kommt kein Auskunftsvertrag zwischen der Baader Bank AG und dem Empfänger dieser Informationen zustande.

Die Baader Bank AG ist im Market Making (börslich und außerbörslich) tätig, und hält daher unter Umständen eigene Positionen in den dargestellten Finanzinstrumenten. Dieser Aspekt kann Einfluss auf die Informationen haben. Weitere Ausführungen zum Umgang mit Interessenkonflikten bei der Baader Bank AG sind unter https://www.baaderbank.de/Kundenservice/Rechtliche_Dokumente_Baader_Bank abrufbar.

Der Versand oder die Vervielfältigung dieses Dokuments ist ohne die vorherige schriftliche Zustimmung der Baader Bank AG nicht gestattet. Dieses Dokument enthält möglicherweise Links oder Hinweise auf die Webseiten von Dritten, welche von der Baader Bank AG nicht kontrolliert werden können und daher kann die Baader Bank AG keine Verantwortung für den Inhalt von solchen Webseiten Dritter oder darin enthaltenen weiteren Links übernehmen.

Copyright © 2025: Veröffentlicht von **Baader Bank Aktiengesellschaft, Weihenstephaner Straße 4, 85716 Unterschleißheim, Deutschland.**

Baader Bank AG ist eine Aktiengesellschaft nach dem Recht der Bundesrepublik Deutschland mit Hauptgeschäftssitz in Unterschleißheim. Baader Bank AG ist beim Amtsgericht in München unter der Nummer HRB 121537 eingetragen und wird beaufsichtigt von der Bundesanstalt für Finanzdienstleistungsaufsicht (BaFin), Marie-Curie-Straße 24-28, 60439 Frankfurt am Main und Graurheindorfer Straße 108, 53117 Bonn. Die Umsatzsteueridentifikationsnummer von Baader Bank AG ist DE 114123893.

Der Vorsitzende des Aufsichtsrats ist Dr. Louis Hagen. Die Mitglieder des Vorstands sind Nico Baader (Vorsitzender), Oliver Riedel (stv. Vorsitzender) und Martin Zoller.

Weitere Informationen über Baader Bank AG finden Sie auf der Website www.baaderbank.de. Wenn Sie Fragen zu dieser Publikation haben, kontaktieren Sie uns bitte unter Telefon: +49 89 5150 0 oder Telefax: +49 89 5150 1111.