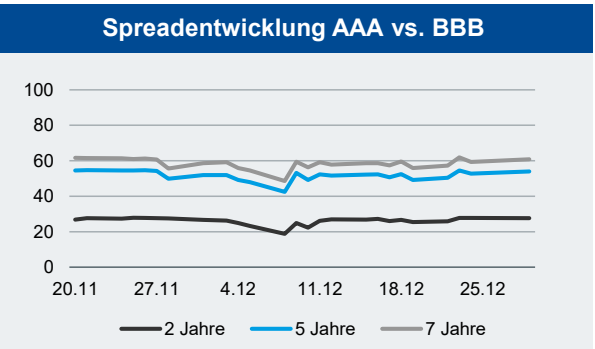
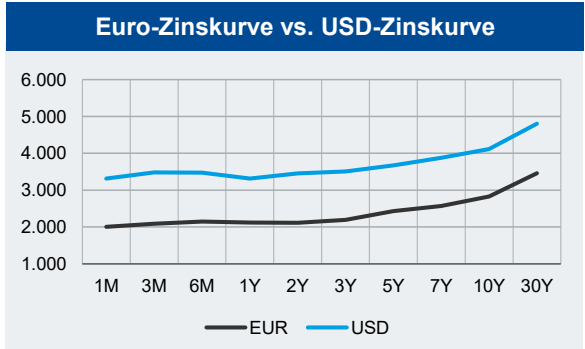


	Yest Close	Yest High	Yest Low	Unterstütz. 2	Unterstütz. 1	Pivot	Widerstand 1	Widerstand 2
Schatz-Future	106.800	106.805	106.725	106.700	106.755	106.780	106.835	106.860
Bobl-Future	116.240	116.260	115.990	115.893	116.067	116.163	116.337	116.433
Bund-Future	127.800	127.860	127.310	127.11	127.45	127.66	128.00	128.21
Buxl-Future	110.460	110.580	109.640	109.29	109.87	110.23	110.81	111.17
US 2y Future	104.418	104.434	104.355	104 10/32	104 12/32	104 13/32	104 14/32	104 15/32
US 5y Future	109.438	109.477	109.297	109 7/32	109 11/32	109 13/32	109 16/32	109 19/32
US 10y Future	112.719	112.781	112.484	112 12/32	112 17/32	112 21/32	112 27/32	112 31/32
US 30y Future	118.500	118.906	118.063	117 21/32	118 2/32	118 16/32	118 29/32	119 11/32

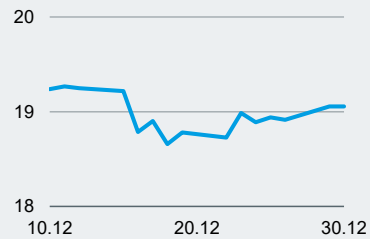
Mit Hilfe der Pivot-Punkte ist es möglich, kritische Unterstützungen und Widerstände ausfindig zu machen.



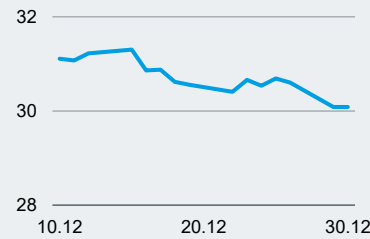
Übersicht

o/n Referenzsätze	% p.a.	ggü. Vort.
Euroland	2.000	0.000
ESTER	1.930	-0.001
USA	3.628	0.001
Japan	0.250	0.250
United Kingdom	3.795	0.000
3 Monate	% p.a.	% p.a.
Euroland	2.088	-0.005
USA	3.778	0.034
Japan	0.665	-0.097
United Kingdom	3.919	-0.024
2j Anleihen	% p.a.	% p.a.
Euroland	2.115	-0.027
USA	3.457	-0.029
Japan	1.174	0.050
United Kingdom	3.720	-0.013
5j Anleihen	% p.a.	% p.a.
Euroland	2.430	-0.034
USA	3.670	-0.026
Japan	1.547	0.016
United Kingdom	3.952	-0.020
10j Anleihen	% p.a.	% p.a.
Euroland	2.829	-0.033
USA	4.114	-0.016
Japan	2.066	0.009
United Kingdom	4.486	-0.021
Spread 2 Jahre	BP	BP
AA	4.33	-1.19
A	15.91	-1.31
BBB	25.93	-1.20
Spread 5 Jahre	BP	BP
AA	8.26	-0.69
A	29.40	-1.78
BBB	50.92	-1.49
Spread 7 Jahre	BP	BP
AA	9.49	-0.43
A	33.37	-1.54
BBB	57.85	-1.23

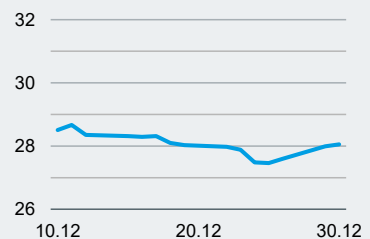
Spanien – 5j CDS



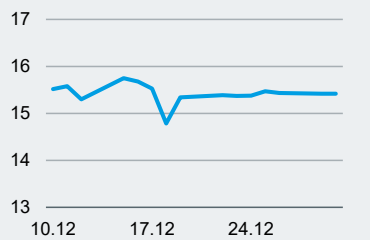
Frankreich – 5j CDS



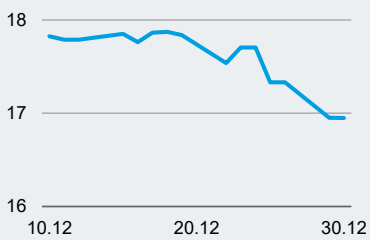
Italien – 5j CDS



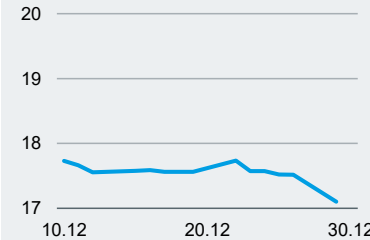
Irland – 5j CDS



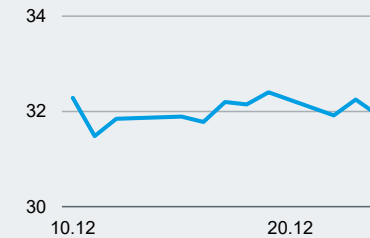
Großbritannien – 5j CDS



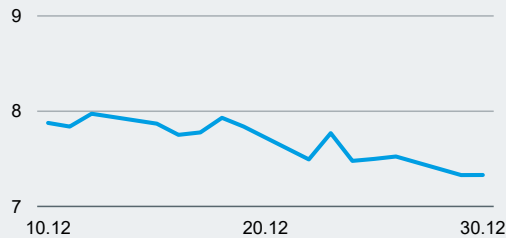
Portugal – 5j CDS



USA – 5j CDS



Deutschland – 5j CDS



Übersicht

CDS 5 Jahre	BP	ggü. Vort.
Deutschland	7.33	-0.35
Frankreich	30.08	-0.22
Portugal	17.10	-0.14
Großbritannien	16.95	0.04
Irland	15.42	0.55
Italien	28.05	0.31
Spanien	19.05	0.11
USA	29.65	-0.60

CDS 10 Jahre	BP	BP
Deutschland	18.51	0.10
Frankreich	62.51	-0.23
Portugal	39.46	0.39
Großbritannien	34.69	-0.53
Irland	27.55	0.41
Italien	57.87	-0.69
Spanien	41.81	0.25
USA	39.62	-0.22

Indizes		
Dax 30	24,351.12	11.06
Euro Stoxx 50	5,751.71	5.47
Dow Jones	48,461.93	-249.04
FTSE	9,866.53	-4.15
Nasdaq Comp.	23,474.35	-118.75
S&P 500	6,905.74	-24.20
Nikkei 225*	50,339.48	-187.44

Rohstoffe		
Gold in \$	4,360.12	-117.38
Gold in Euro	3,701.53	-102.88
Silber in \$	74.85	-1.27
Silber in Euro	63.54	-1.14
Oil Brent in \$	61.84	0.54

Wichtige Termine

Country Name	Date	Time	Event	Period	Median	Actual	Prior	Revision	Scale
United States	2025-12-30	15:00	FHFA House Price Index MoM	Oct	0.1			0	%
United States	2025-12-30	15:00	S&P Cotality CS 20-City YoY NSA	Oct	1.1			1.36	%
United States	2025-12-30	15:00	S&P Cotality CS US HPI YoY NSA	Oct				1.29	%
United States	2025-12-30	15:45	MNI Chicago PMI	Dec	40			36.3	
United States	2025-12-30	20:00	FOMC Meeting Minutes	Dec 10					

Übersicht

Währungen		ggü. Vort.
EUR / AUD	1.7542	0.00
EUR / BRL	6.5589	0.03
EUR / CAD	1.6117	0.00
EUR / CHF	0.9286	-0.00
EUR / CNY	8.2369	-0.01
EUR / DKK	7.4696	0.00
EUR / GBP	0.8714	-0.00
EUR / HUF	386.4800	-0.62
EUR / IDR	19,754.0400	-7.67
EUR / INR	105.9257	0.07
EUR / ISK	147.7300	-0.30
EUR / JPY	183.7900	-0.09
EUR / MXN	21.1661	0.09
EUR / NOK	11.8175	0.02
EUR / NZD	2.0249	0.00
EUR / PLN	4.2276	0.01
EUR / RUB	92.2441	1.02
EUR / SGD	1.5119	-0.00
EUR / SEK	10.8003	0.02
EUR / TRY	50.6280	0.07
EUR / USD	1.1780	0.00
EUR / ZAR	19.6207	-0.02
USD / CNY	6.9911	-0.02
USD / GBP	0.7398	-0.00
USD / JPY	155.9900	-0.20
USD / RUB	118.6895	0.00

Skontroführung Renten

Die Baader Bank AG ist als Skontroführer für Renten an den Börsen Berlin, Frankfurt und München tätig. Wir stellen täglich im variablen Handel Liquidität zur Verfügung. Die Höhe der Liquiditätsgarantie und die Spreads der einzelnen Werte richten sich nach der Bonität des Emittenten, nach Laufzeit und dem Free Float. Bitte beachten Sie auch die Ausführungen in dem Dokument „Umgang mit Interessenkonflikten bei der Baader Bank Aktiengesellschaft“ das Sie unter www.baaderbank.de abrufen können.

Erstellt von:

Baader Bank AG

Market Making Bonds
Weihenstephaner Str. 4
85716 Unterschleißheim

Disclaimer „Baader Bonds Daily“

Die in diesem Dokument wiedergegebenen Informationen wurden von der Baader Bank AG sorgfältig zusammengestellt und beruhen zum Teil auf allgemein zugänglichen Quellen und Daten Dritter. Die Baader Bank AG übernimmt keine Gewähr für die Richtigkeit und Vollständigkeit der Informationen.

Die Informationen wurden einzig zu Informations- und Marketingzwecken erstellt. Die Informationen stellen keine Anlageberatung, keine Anlageempfehlung und keine Aufforderung zum Erwerb oder zur Veräußerung von Finanzinstrumenten dar. Dieses Dokument ist keine Anlageempfehlung im Sinne des Art. 20 Verordnung (EU) Nr. 596/2014 vom 16. April 2014 und der Delegierten Verordnung (EU) 2016/958 vom 9. März 2016 sowie der Art. 36 und 37 der Delegierten Verordnung (EU) 2017/565 vom 25. April 2016 und genügt deshalb nicht allen gesetzlichen Anforderungen zur Förderung der Unabhängigkeit von Anlageempfehlungen und unterliegt auch nicht dem Verbot des Handelns im Zusammenhang mit der Veröffentlichung von Anlageempfehlungen.

Es wird keine Gewähr für die Geeignetheit und Angemessenheit der dargestellten Finanzinstrumente sowie für die wirtschaftlichen und steuerlichen Konsequenzen einer Anlage in den dargestellten Finanzinstrumenten und für deren zukünftige Wertentwicklung übernommen. Die in der Vergangenheit erzielte Performance ist kein Indikator für zukünftige Wertentwicklungen. Aussagen über zukünftige wirtschaftliche Entwicklungen basieren grundsätzlich auf Annahmen und Einschätzungen, die sich im Zeitablauf als nicht zutreffend erweisen können. Eine Anlage in Finanzinstrumente jeglicher Art kann mit dem Risiko eines erheblichen Wertverlustes oder sogar Totalverlust einhergehen. Vor einer Anlageentscheidung sollte der Rat eines Anlage- und Steuerberaters eingeholt werden. Dargestellte Finanzprodukte sind möglicherweise nicht für jeden Anleger geeignet.

Durch das Bereitstellen dieser Informationen wird der Empfänger weder zum Kunden der Baader Bank AG, noch entstehen der Baader Bank AG dadurch irgendwelche Verpflichtungen und Verantwortlichkeiten dem Empfänger gegenüber, insbesondere kommt kein Auskunftsvertrag zwischen der Baader Bank AG und dem Empfänger dieser Informationen zustande.

Die Baader Bank AG ist im Market Making (börslich und außerbörslich) tätig, und hält daher unter Umständen eigene Positionen in den dargestellten Finanzinstrumenten. Dieser Aspekt kann Einfluss auf die Informationen haben. Weitere Ausführungen zum Umgang mit Interessenkonflikten bei der Baader Bank AG sind unter https://www.baaderbank.de/Kundenservice/Rechtliche_Dokumente_Baader_Bank abrufbar.

Der Versand oder die Vervielfältigung dieses Dokuments ist ohne die vorherige schriftliche Zustimmung der Baader Bank AG nicht gestattet. Dieses Dokument enthält möglicherweise Links oder Hinweise auf die Webseiten von Dritten, welche von der Baader Bank AG nicht kontrolliert werden können und daher kann die Baader Bank AG keine Verantwortung für den Inhalt von solchen Webseiten Dritter oder darin enthaltenen weiteren Links übernehmen.

Copyright © 2025: Veröffentlicht von **Baader Bank Aktiengesellschaft, Weißenstephaner Straße 4, 85716 Unterschleißheim, Deutschland.**

Baader Bank AG ist eine Aktiengesellschaft nach dem Recht der Bundesrepublik Deutschland mit Hauptgeschäftssitz in Unterschleißheim. Baader Bank AG ist beim Amtsgericht in München unter der Nummer HRB 121537 eingetragen und wird beaufsichtigt von der Bundesanstalt für Finanzdienstleistungsaufsicht (BaFin), Marie-Curie-Straße 24-28, 60439 Frankfurt am Main und Graurheindorfer Straße 108, 53117 Bonn. Die Umsatzsteueridentifikationsnummer von Baader Bank AG ist DE 114123893.

Der Vorsitzende des Aufsichtsrats ist Dr. Louis Hagen. Die Mitglieder des Vorstands sind Nico Baader (Vorsitzender), Oliver Riedel (stv. Vorsitzender) und Martin Zoller.

Weitere Informationen über Baader Bank AG finden Sie auf der Website www.baaderbank.de. Wenn Sie Fragen zu dieser Publikation haben, kontaktieren Sie uns bitte unter Telefon: +49 89 5150 0 oder Telefax: +49 89 5150 1111.