

# Bonds Daily

/BAADER/



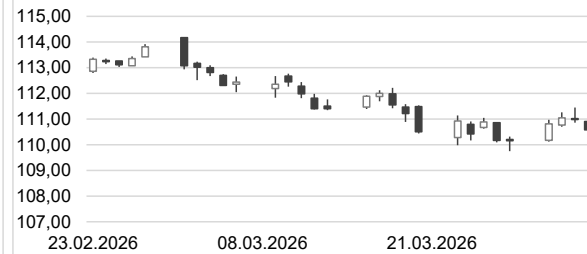
2. April 2026

7:41

## Bund 10j – Future



## US 10y – Future



## Übersicht

o/n Referenzsätze	% p.a.	ggü. Vort.
Euroland	2,000	0,000
ESTER	1,936	0,001
USA	3,660	0,025
Japan	0,640	0,010
United Kingdom	3,725	0,000

3 Monate	% p.a.	% p.a.
Euroland	2,273	0,002
USA	3,830	-0,030
Japan	0,810	-0,020
United Kingdom	3,997	0,017

2j Anleihen	% p.a.	% p.a.
Euroland	2,597	-0,019
USA	3,856	0,096
Japan	1,381	0,025
United Kingdom	4,295	-0,111

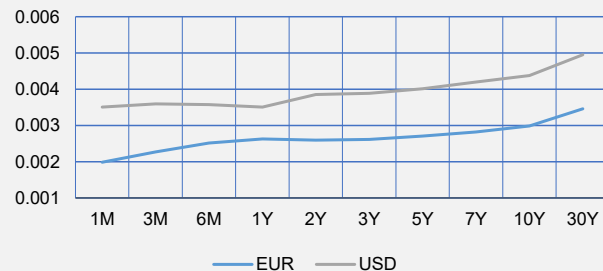
5j Anleihen	% p.a.	% p.a.
Euroland	2,710	-0,017
USA	4,015	0,110
Japan	1,796	0,061
United Kingdom	4,375	-0,090

10j Anleihen	% p.a.	% p.a.
Euroland	2,986	-0,018
USA	4,378	0,097
Japan	2,380	0,074
United Kingdom	4,830	-0,086

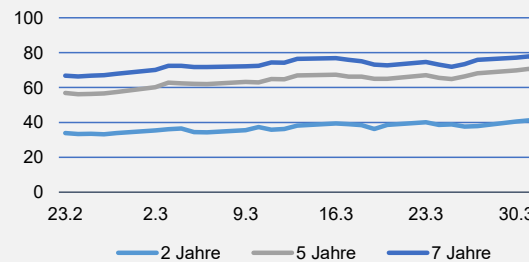
	Yest Close	Yest High	Yest Low	Unterstütz. 2	Unterstütz. 1	Pivot	Widerstand 1	Widerstand 2
Schatz-Future	105,795	105,950	105,775	105,665	105,730	105,840	105,905	106,015
Bobl-Future	115,570	115,950	115,500	115,223	115,397	115,673	115,847	116,123
Bund-Future	125,700	126,260	125,520	125,09	125,39	125,83	126,13	126,57
Buxl-Future	110,520	111,560	110,160	109,35	109,93	110,75	111,33	112,15
US 2y Future	103,719	103,852	103,695	103 19/32	103 21/32	103 24/32	103 26/32	103 29/32
US 5y Future	108,125	108,453	108,070	107 27/32	107 31/32	108 7/32	108 12/32	108 19/32
US 10y Future	110,984	111,453	110,859	110 16/32	110 24/32	111 3/32	111 11/32	111 22/32
US 30y Future	116,406	117,219	116,063	115 13/32	115 29/32	116 18/32	117 2/32	117 23/32

Mit Hilfe der Pivot-Punkte ist es möglich, kritische Unterstützungen und Widerstände ausfindig zu machen.

## Euro-Zinskurve vs. USD-Zinskurve



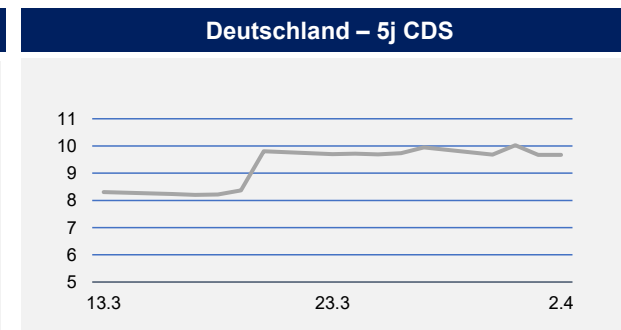
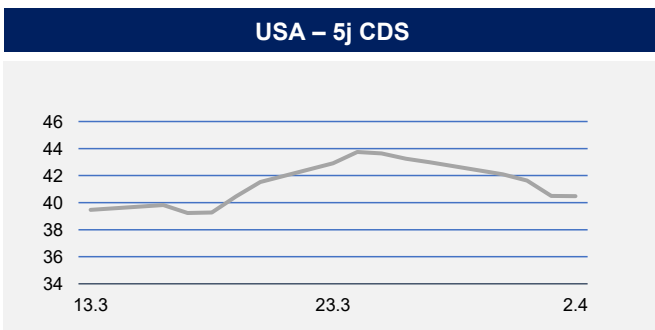
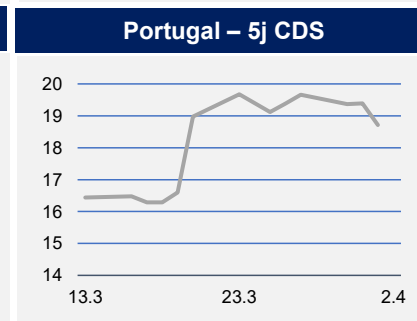
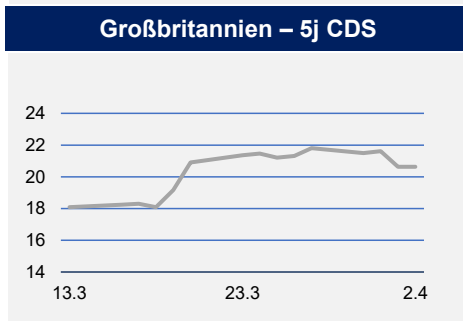
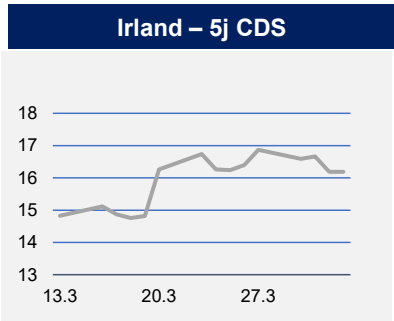
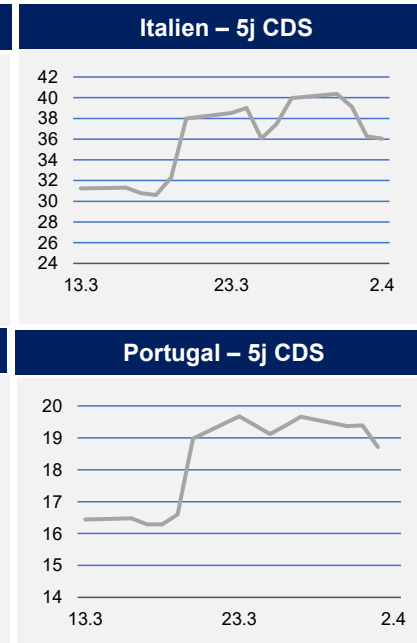
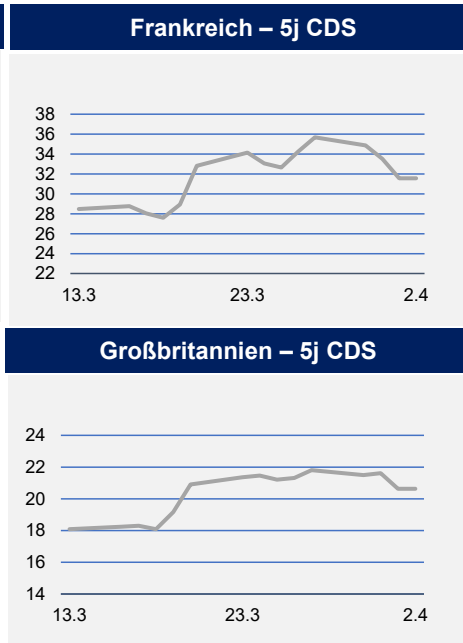
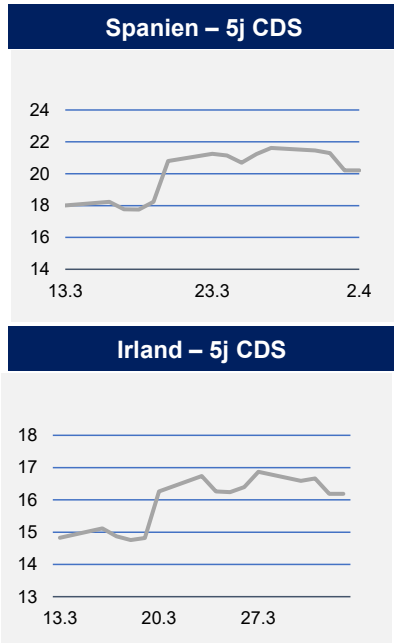
## Spreadentwicklung AAA vs. BBB



Spread 2 Jahre	BP	BP
AA	21,09	-0,95
A	34,41	-1,76
BBB	40,34	-0,85

Spread 5 Jahre	BP	BP
AA	27,97	-1,34
A	42,87	-4,00
BBB	68,20	-2,50

Spread 7 Jahre	BP	BP
AA	33,12	-1,21
A	46,47	-3,34
BBB	74,94	-2,92



## Übersicht

CDS 5 Jahre	BP	ggü. Vort.
Deutschland	9,67	-0,35
Frankreich	31,56	-1,96
Portugal	18,71	-0,68
Großbritannien	20,63	-0,99
Irland	16,18	-0,48
Italien	36,05	-3,23
Spanien	20,20	-1,10
USA	40,47	-1,01

CDS 10 Jahre	BP	BP
Deutschland	18,75	-0,61
Frankreich	60,56	-2,46
Portugal	37,17	-1,36
Großbritannien	38,19	-0,44
Irland	25,69	-0,93
Italien	65,79	-3,71
Spanien	39,40	-1,39
USA	40,47	-1,01

Indizes		
Dax 30	23.298,89	618,85
Euro Stoxx 50	5.732,71	162,98
Dow Jones	46.565,74	224,23
FTSE	10.364,79	188,34
Nasdaq Comp.	21.840,95	250,32
S&P 500	6.575,32	46,80
Nikkei 225*	52.450,97	-1059,01

Rohstoffe		
Gold in \$	4.639,41	-63,06
Gold in Euro	4.022,32	-40,49
Silber in \$	70,91	-3,84
Silber in Euro	61,48	-3,10
Oil Brent in \$	106,75	2,51

# Bonds Daily

/ BAADER /



2. April 2026

7:41

## Wichtige Termine

Country Name	Time	Event	Period	Median	Actual	Prior	Revision	Scale
Japan	01:50	Monetary Base YoY	Mar		-11,60	-10,60		%
Japan	01:50	Monetary Base End of period	Mar		580,67	582,65		t
Japan	01:50	Japan Buying Foreign Bonds	Mar 27		-945,40	-635,30	-635,10	b
Japan	01:50	Japan Buying Foreign Stocks	Mar 27		140,60	31,20	30,30	b
Japan	01:50	Foreign Buying Japan Bonds	Mar 27		-2646,30	511,80		b
Japan	01:50	Foreign Buying Japan Stocks	Mar 27		-4448,10	-2509,70	-2511,00	b
Australien	02:30	Trade Balance	Feb	2850,00	5686,00	2631,00	2258,00	m
Australien	02:30	Exports MoM	Feb		4,90	-0,90	-1,60	%
Australien	02:30	Imports MoM	Feb		-3,20	0,80	1,10	%
Australien	02:30	Job Vacancies QoQ	Feb		2,70	-0,20	0,50	%
France	08:45	Budget Balance YTD	Feb				-9,72	b
Eurozone Aggregate	10:00	ECB Publishes Economic Bulletin						
Italy	11:00	Retail Sales MoM	Feb	0,30		0,60		%
Italy	11:00	Retail Sales YoY	Feb	2,10		2,30		%
United States	13:30	Challenger Job Cuts YoY	Mar			-71,90		%
United States	13:30	Challenger Job Cuts Total	Mar	78327,00		48307,00		
United States	14:30	Trade Balance	Feb		-60,55	-54,50		b
United States	14:30	Imports MoM	Feb		-0,20	-0,70		%
United States	14:30	Exports MoM	Feb		-2,30	5,50		%
United States	14:30	Initial Jobless Claims	Mar 28	212,00		210,00		k
United States	14:30	Initial Claims 4-Wk Moving Avg	Mar 28	207,00		210,50		k
United States	14:30	Continuing Claims	Mar 21	1836,50		1819,00		k
Canada	14:30	Int'l Merchandise Trade	Feb		-2,50	-3,65		b

## Skontrofführung Renten

Die Baader Bank AG ist als Skontrofführer für Renten an den Börsen Berlin, Frankfurt und München tätig. Wir stellen täglich im variablen Handel Liquidität zur Verfügung. Die Höhe der Liquiditätsgarantie und die Spreads der einzelnen Werte richten sich nach der Bonität des Emittenten, nach Laufzeit und dem Free Float. Bitte beachten Sie auch die Ausführungen in dem Dokument „Umgang mit Interessenkonflikten bei der Baader Bank Aktiengesellschaft“ das Sie unter [www.baaderbank.de](http://www.baaderbank.de) abrufen können.

## Übersicht

Währungen		ggü. Vort.
EUR / AUD	1,6775	0,00
EUR / BRL	5,9763	-0,01
EUR / CAD	1,6048	-0,00
EUR / CHF	0,9214	-0,00
EUR / CNY	7,9436	-0,02
EUR / DKK	7,4729	0,00
EUR / GBP	0,8720	-0,00
EUR / HUF	385,1700	0,89
EUR / IDK	19.628,2600	-43,90
EUR / INR	107,7388	-1,26
EUR / ISK	144,3500	0,76
EUR / JPY	183,8300	0,16
EUR / MXN	20,6881	-0,02
EUR / NOK	11,2767	0,08
EUR / NZD	2,0211	0,01
EUR / PLN	4,2922	0,01
EUR / RUB	93,0890	-1,07
EUR / SGD	1,4848	-0,00
EUR / SEK	10,9561	0,03
EUR / TRY	51,4456	-0,19
EUR / USD	1,1535	-0,00
EUR / ZAR	19,6160	0,06
USD / CNY	6,8875	0,00
USD / GBP	0,7560	0,00
USD / JPY	159,4000	0,66
USD / RUB	118,6895	0,00

Erstellt von:

**Baader Bank AG**

Market Making Bonds  
Weihenstephaner Str. 4  
85716 Unterschleißheim



## Disclaimer „Baader Bonds Daily“

Die in diesem Dokument wiedergegebenen Informationen wurden von der Baader Bank AG sorgfältig zusammengestellt und beruhen zu m Teil auf allgemein zugänglichen Quellen und Daten Dritter. Die Baader Bank AG übernimmt keine Gewähr für die Richtigkeit und Vollständigkeit der Informationen.

Die Informationen wurden einzig zu Informations- und Marketingzwecken erstellt. Die Informationen stellen keine Anlageberatung, keine Anlageempfehlung und keine Aufforderung zum Erwerb oder zur Veräußerung von Finanzinstrumenten dar. Dieses Dokument ist keine Anlageempfehlung im Sinne des Art. 20 Verordnung (EU) Nr. 596/2014 vom 16. April 2014 und der Delegierten Verordnung (EU) 2016/958 vom 9. März 2016 sowie der Art. 36 und 37 der Delegierten Verordnung (EU) 2017/565 vom 25. April 2016 und genügt deshalb nicht allen gesetzlichen Anforderungen zur Förderung der Unabhängigkeit von Anlageempfehlungen und unterliegt auch nicht dem Verbot des Handelns im Zusammenhang mit der Veröffentlichung von Anlageempfehlungen.

Es wird keine Gewähr für die Geeignetheit und Angemessenheit der dargestellten Finanzinstrumente sowie für die wirtschaftlichen und steuerlichen Konsequenzen einer Anlage in den dargestellten Finanzinstrumenten und für deren zukünftige Wertentwicklung übernommen. Die in der Vergangenheit erzielte Performance ist kein Indikator für zukünftige Wertentwicklungen. Aussagen über zukünftige wirtschaftliche Entwicklungen basieren grundsätzlich auf Annahmen und Einschätzungen, die sich im Zeitablauf als nicht zutreffend erweisen können. Eine Anlage in Finanzinstrumente jeglicher Art kann mit dem Risiko eines erheblichen Wertverlustes oder sogar Totalverlust einhergehen. Vor einer Anlageentscheidung sollte der Rat eines Anlage- und Steuerberaters eingeholt werden. Dargestellte Finanzprodukte sind möglicherweise nicht für jeden Anleger geeignet.

Durch das Bereitstellen dieser Informationen wird der Empfänger weder zum Kunden der Baader Bank AG, noch entstehen der Baader Bank AG dadurch irgendwelche Verpflichtungen und Verantwortlichkeiten dem Empfänger gegenüber, insbesondere kommt kein Auskunftsvertrag zwischen der Baader Bank AG und dem Empfänger dieser Informationen zustande.

Die Baader Bank AG ist im Market Making (börslich und außerbörslich) tätig, und hält daher unter Umständen eigene Positionen in den dargestellten Finanzinstrumenten. Dieser Aspekt kann Einfluss auf die Informationen haben. Weitere Ausführungen zum Umgang mit Interessenkonflikten bei der Baader Bank AG sind unter [https://www.baaderbank.de/Kundenservice/Rechtliche\\_Dokumente\\_Baader\\_Bank](https://www.baaderbank.de/Kundenservice/Rechtliche_Dokumente_Baader_Bank) abrufbar.

Der Versand oder die Vervielfältigung dieses Dokuments ist ohne die vorherige schriftliche Zustimmung der Baader Bank AG nicht gestattet. Dieses Dokument enthält möglicherweise Links oder Hinweise auf die Webseiten von Dritten, welche von der Baader Bank AG nicht kontrolliert werden können und daher kann die Baader Bank AG keine Verantwortung für den Inhalt von solchen Webseiten Dritter oder darin enthaltenen weiteren Links übernehmen.

Copyright © 2025: Veröffentlicht von **Baader Bank Aktiengesellschaft, Weihenstephaner Straße 4, 85716 Unterschleißheim, Deutschland.**

Baader Bank AG ist eine Aktiengesellschaft nach dem Recht der Bundesrepublik Deutschland mit Hauptgeschäftssitz in Unterschleißheim. Baader Bank AG ist beim Amtsgericht in München unter der Nummer HRB 121537 eingetragen und wird beaufsichtigt von der Bundesanstalt für Finanzdienstleistungsaufsicht (BaFin), Marie-Curie-Straße 24-28, 60439 Frankfurt am Main und Graurheindorfer Straße 108, 53117 Bonn. Die Umsatzsteueridentifikationsnummer von Baader Bank AG ist DE 114123893.

Der Vorsitzende des Aufsichtsrats ist Dr. Louis Hagen. Die Mitglieder des Vorstands sind Nico Baader (Vorsitzender), Oliver Riedel (stv. Vorsitzender) und Martin Zoller.

Weitere Informationen über Baader Bank AG finden Sie auf der Website [www.baaderbank.de](http://www.baaderbank.de). Wenn Sie Fragen zu dieser Publikation haben, kontaktieren Sie uns bitte unter Telefon: +49 89 5150 0 oder Telefax: +49 89 5150 1111.