



# Technische Marktanalysen von Martin Utschneider: Ihr Kompass im Finanzmarkt.

## DAX 40 Perf. Index ®

Technische Analyse vom 29.04.2026

Schlusskurs vom Vortag: 24.018 (17:45 Uhr)

Vorbörsliche Indikation: 24.027 (06:05 Uhr)

### Tagestendenz für den 29.04.26:




**24.254 bleibt wichtiger kfr. Widerstand**  
**23.924 (Fibonacci) weiterhin im Fokus**

### Wichtige Wirtschaftsmeldungen 29.04.26:

- **DE: Verbraucherpreise April (14:00h)**
- **US: Auftragseingang (14:30h)**
- **US: Fed-Zinsentscheid (20:00h)**
- **US: Fed-Pressekonferenz (20:30h)**

- **DAX testet Supportlinie:** Am gestrigen Dienstag, dem 28.04.2026, zeigte sich der DAX 40 wie erwartet seiner engen Handelsspanne zwischen **24.254** und **23.924** Punkten. Diese Seitwärtsbewegung deutet darauf hin, dass auch gestern weder Käufer noch Verkäufer strukturell die Oberhand gewinnen konnten. Auffällig war dabei nämlich die Ausbildung einer roten Doji-Kerze, die für Unsicherheit und eine gewisse Entscheidungsunfähigkeit im Markt steht. Gleichzeitig unterstreicht dieses Kerzenmuster die kurzfristige Schwäche, die sich bereits in den vergangenen Handelstagen angedeutet hatte. Besonders wichtig bleibt nun die Unterstützungszone bei **23.924** Punkten, da sie immer noch als kurzfristiger Halt fungiert. Wenn auch sehr knapp. Sollte dieser Support nicht verteidigt werden können, drohen weitere Abgaben und eine Ausweitung der Korrektur. Hält die Marke hingegen stand, könnte sich der Index zunächst weiter stabilisieren. Insgesamt bleibt die Lage angespannt und stark von der Reaktion an dieser Schlüsselmarke abhängig.
- Nächste charttechnische **Widerstände:** 24.254, 24.507, 24.704
- Nächste wichtige charttechnische **Unterstützungen:** 23.924 (Fibonacci), 23.675, 23.433
- **Oberes Bollinger-Band:** 24.983, **Mittleres Bollinger-Band:** 23.815, **Unteres Bollinger-Band:** 22.647
- **100-Tage-Linie:** 24.247, **200-Tage-Linie:** 24.111, **38-Tage-Linie:** 23.557
- **MACD:** (noch) neutral | **Slow-Stochastik:** neutral | **Momentum:** negativ
- **Ichimoku Kinko Hyo:** neutral | **Volumen:** unterdurchschnittlich | **RSI:** neutral
- Die **Eröffnung** um 09:00 Uhr wird bei rund 24.030 erwartet
- **(Trailing-) Stopp-Loss:** 23.924 (Fibonacci), 23.675, 23.433 (je nach persönlicher Risikoaffinität)
- **Fibonacci-Linie bei 23.924 auch heute weiter im Blick.** Für den heutigen Mittwoch, den 29.04.2026, dürfte es im DAX 40 besonders spannend werden. Nach der gestrigen Seitwärtsbewegung rückt nun ein erneuter Test der Unterstützung bei **23.924** Punkten in den Fokus. Das kurzfristige Momentum hat sich zuletzt klar ins Negative gedreht, was auf anhaltenden Verkaufsdruck hindeutet. Zudem steht der MACD unmittelbar vor einem möglichen Verkaufssignal, während sowohl die Stochastik als auch der RSI aktuell noch im neutralen Bereich verharren. Diese Konstellation spricht für eine erhöhte Unsicherheit am Markt, bei gleichzeitig wachsender Abwärtsdynamik. Sollte die Unterstützung bei 23.924 Punkten nicht halten, dürfte schnell die nächste Auffangzone bei **23.675** Punkten ins Spiel kommen. Nahe diesem Niveau verlaufen weiterhin das Mittlere Bollinger-Band sowie die 38-Tage-Linie, was die Zone technisch besonders relevant macht. Insgesamt bleibt der heutige Handelstag richtungsentscheidend, insbesondere im Hinblick auf die Verteidigung der wichtigen Unterstützungsbereiche.
- **Heutige Tagestendenz:** 24.254 bis 23.924 Zähler



**Kurzfristige Tendenz:** 24.254 bis 23.924 Zähler  
**Mittelfristige Tendenz:** Ausgeweitete Konsolidierung  
**Langfristige Tendenz:** Lfr. Aufwärtstrend im Test



# Technische Marktanalysen von Martin Utschneider: Ihr Kompass im Finanzmarkt.

## DAX 40 Perf. Index ®

Technische Analyse vom 29.04.2026

Schlusskurs vom Vortag: 24.018 (17:45 Uhr)

Vorbörsliche Indikation: 24.027 (06:05 Uhr)


### Tagestendenz für den 29.04.26:



**24.254 bleibt wichtiger kfr. Widerstand**  
**23.924 (Fibonacci) weiterhin im Fokus**

### Wichtige Wirtschaftsmeldungen 29.04.26:

- DE: Verbraucherpreise April (14:00h)
- US: Auftragseingang (14:30h)
- US: Fed-Zinsentscheid (20:00h)
- US: Fed-Presskonferenz (20:30h)



**Kurzfristige Tendenz:** 24.254 bis 23.924 Zähler  
**Mittelfristige Tendenz:** Ausgeweitete Konsolidierung  
**Langfristige Tendenz:** Lfr. Aufwärtstrend im Test



# Technische Marktanalysen von Martin Utschneider: Ihr Kompass im Finanzmarkt.

## DAX 40 Perf. Index ®

Technische Analyse vom 29.04.2026

Schlusskurs vom Vortag: 24.018 (17:45 Uhr)

Vorbörsliche Indikation: 24.027 (06:05 Uhr)


### Tagestendenz für den 29.04.26:



**24.254 bleibt wichtiger kfr. Widerstand**  
**23.924 (Fibonacci) weiterhin im Fokus**

### Wichtige Wirtschaftsmeldungen 29.04.26:

- DE: Verbraucherpreise April (14:00h)
- US: Auftragseingang (14:30h)
- US: Fed-Zinsentscheid (20:00h)
- US: Fed-Presskonferenz (20:30h)



**Kurzfristige Tendenz:** 24.254 bis 23.924 Zähler  
**Mittelfristige Tendenz:** Ausgeweitete Konsolidierung  
**Langfristige Tendenz:** Lfr. Aufwärtstrend im Test

## Technische Marktanalysen von Martin Utschneider: Ihr Kompass im Finanzmarkt.



### Disclaimer:

**Dieser Marktkommentar gibt die persönliche Einschätzung des Autors wieder und ist keine Anlageberatung. RoboMarkets haftet nicht für Handelsentscheidungen, die auf diesen Analysen beruhen. Jeder Kunde handelt eigenverantwortlich; bitte beachten Sie die Risiken des Tradings.**

**Investitionen in Wertpapiere bergen das Risiko erheblicher Kapitalverluste. Der Handel mit Wertpapieren in einer anderen Währung als dem Euro setzt Sie einem Wechselkursrisiko aus. [www.robomarkets.de/risikohinweise](http://www.robomarkets.de/risikohinweise).**