

Bonds Daily

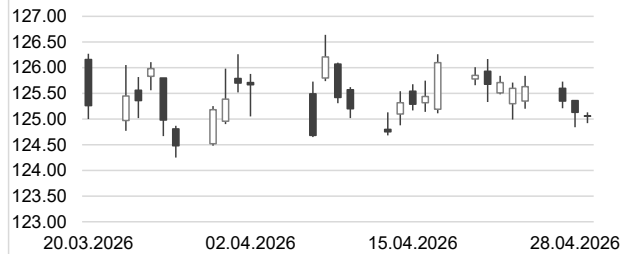
/BAADER/



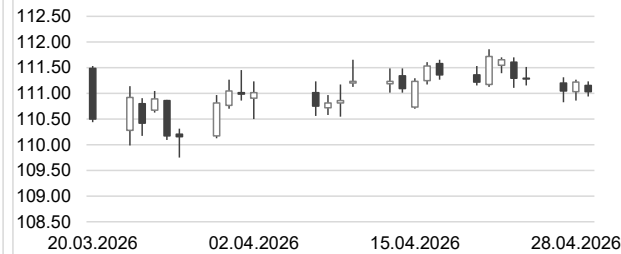
29. April 2026

7:48

Bund 10j – Future



US 10y – Future



Übersicht

o/n Referenzsätze	% p.a.	ggü. Vort.
Euroland	2.000	0.000
ESTER	1.935	0.004
USA	3.635	-0.010
Japan	0.630	0.000
United Kingdom	3.765	0.015

3 Monate	% p.a.	% p.a.
Euroland	2.237	0.002
USA	3.791	0.002
Japan	0.828	0.007
United Kingdom	4.013	0.036

2j Anleihen	% p.a.	% p.a.
Euroland	2.650	0.078
USA	3.836	0.027
Japan	1.380	0.002
United Kingdom	4.447	0.055

5j Anleihen	% p.a.	% p.a.
Euroland	2.769	0.050
USA	3.978	0.016
Japan	1.865	0.002
United Kingdom	4.529	0.043

10j Anleihen	% p.a.	% p.a.
Euroland	3.067	0.034
USA	4.346	-0.004
Japan	2.477	0.005
United Kingdom	5.006	0.034

Spread 2 Jahre	BP	BP
AA	12.37	0.30
A	26.03	0.14
BBB	34.22	-0.08

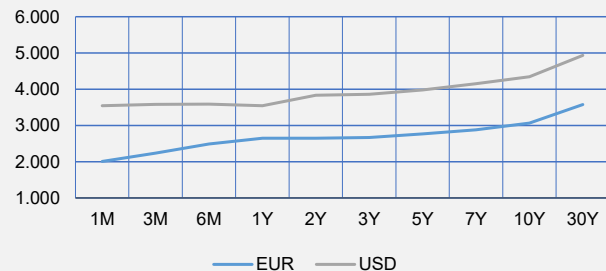
Spread 5 Jahre	BP	BP
AA	20.05	0.69
A	36.88	0.43
BBB	59.48	0.14

Spread 7 Jahre	BP	BP
AA	26.26	0.91
A	42.60	-0.74
BBB	68.04	-0.59

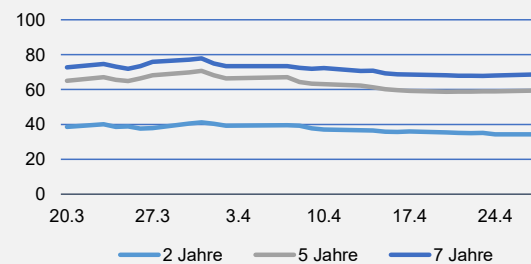
	Yest Close	Yest High	Yest Low	Unterstütz. 2	Unterstütz. 1	Pivot	Widerstand 1	Widerstand 2
Schatz-Future	105.765	105.875	105.695	105.600	105.685	105.780	105.865	105.960
Bobl-Future	115.360	115.550	115.210	115.035	115.200	115.375	115.540	115.715
Bund-Future	125.130	125.360	124.840	124.590	124.860	125.110	125.380	125.630
Buxl-Future	108.140	108.400	107.700	107.380	107.760	108.080	108.460	108.780
US 2y Future	103.645	103.738	103.621	103 18/32	103 19/32	103 21/32	103 23/32	103 25/32
US 5y Future	108.016	108.195	107.945	107 26/32	107 29/32	108 2/32	108 5/32	108 10/32
US 10y Future	110.859	111.078	110.703	110 16/32	110 22/32	110 28/32	111 2/32	111 8/32
US 30y Future	115.844	116.125	115.281	114 29/32	115 12/32	115 24/32	116 7/32	116 19/32

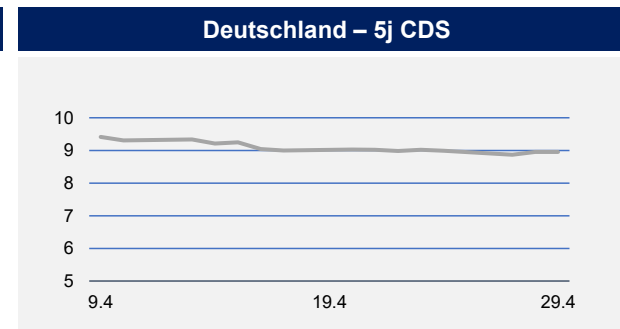
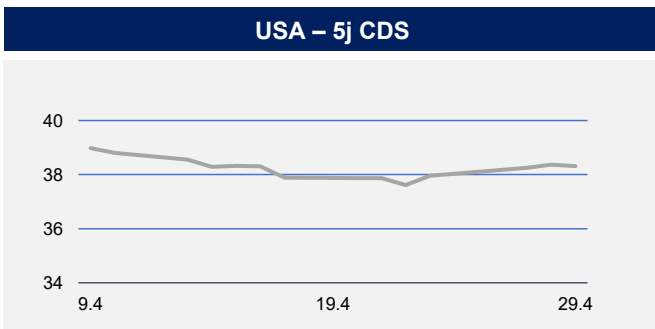
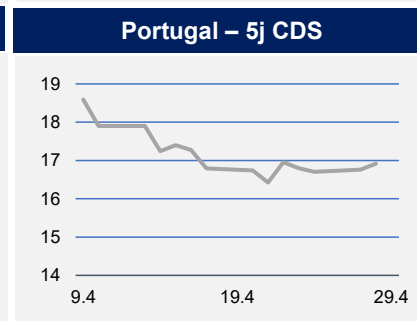
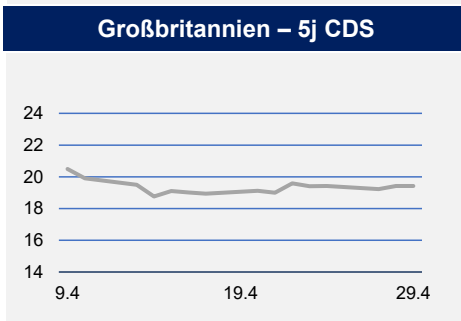
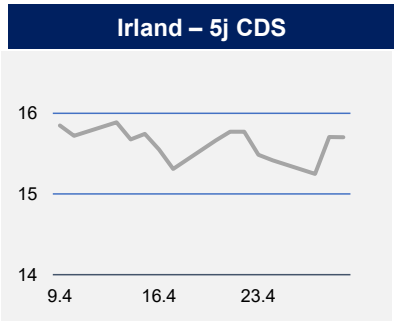
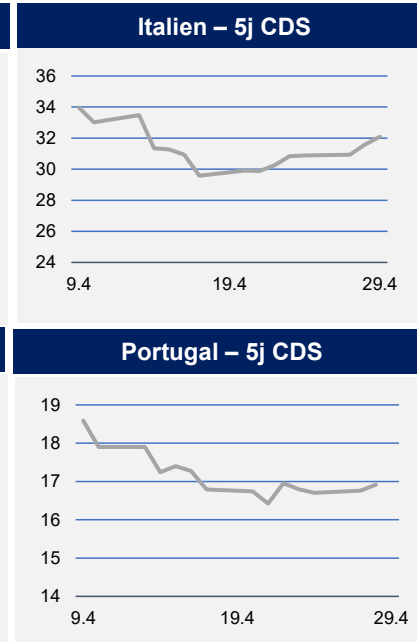
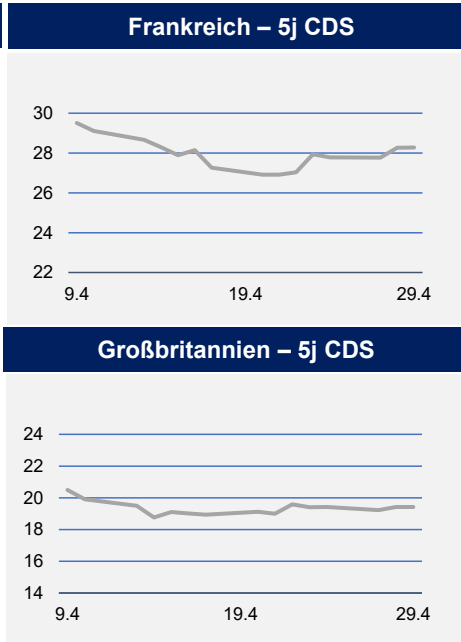
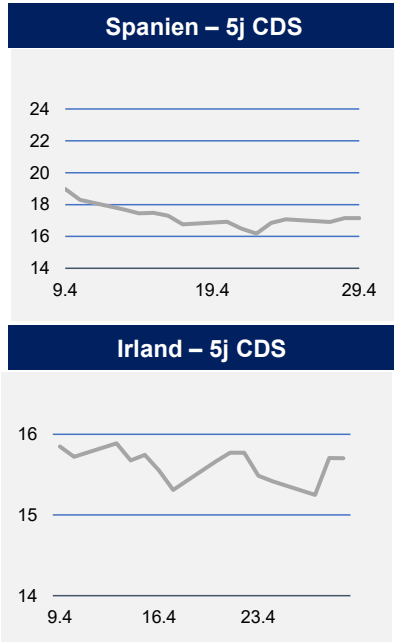
Mit Hilfe der Pivot-Punkte ist es möglich, kritische Unterstützungen und Widerstände ausfindig zu machen.

Euro-Zinskurve vs. USD-Zinskurve



Spreadentwicklung AAA vs. BBB





Übersicht

CDS 5 Jahre	BP	ggü. Vort.
Deutschland	8.95	-0.05
Frankreich	28.28	0.58
Portugal	16.89	0.21
Großbritannien	19.43	0.07
Irland	15.70	0.03
Italien	32.09	1.16
Spanien	17.14	0.23
USA	38.32	0.01

CDS 10 Jahre	BP	BP
Deutschland	18.90	0.54
Frankreich	56.04	0.29
Portugal	34.82	0.46
Großbritannien	36.60	-0.36
Irland	25.97	1.04
Italien	61.92	-0.18
Spanien	36.92	0.45
USA	38.32	0.01

Indizes		
Dax 30	24,018.26	-65.27
Euro Stoxx 50	5,836.10	-24.22
Dow Jones	49,141.93	-25.86
FTSE	10,332.79	11.70
Nasdaq Comp.	24,663.80	-223.30
S&P 500	7,138.80	-35.11
Nikkei 225*	59,917.46	131.71

Rohstoffe		
Gold in \$	4,599.09	-34.09
Gold in Euro	3,932.28	-25.23
Silber in \$	73.79	0.30
Silber in Euro	63.07	0.30
Öl Brent in \$	111.50	0.74



Wichtige Termine

Country Name	Time	Event	Period	Median	Actual	Prior	Revision	Scale
Australia	03:30	CPI MoM	Mar		1.10	0.00		%
Australia	03:30	CPI YoY	Mar	4.80	4.60	3.70		%
Australia	03:30	CPI Trimmed Mean MoM	Mar		0.30	0.20		%
Australia	03:30	CPI Trimmed Mean YoY	Mar	3.30	3.30	3.30		%
Australia	03:30	CPI Trimmed Mean QoQ	1Q	0.90	0.80	0.90		%
Australia	03:30	CPI Trimmed Mean YoY	1Q	3.50	3.50	3.40		%
Australia	03:30	CPI QoQ	1Q	1.40	1.40	0.60		%
Spain	09:00	CPI MoM	Apr P	0.85		1.20		%
Spain	09:00	CPI YoY	Apr P	3.50		3.40		%
Spain	09:00	CPI Core YoY	Apr P	2.90		2.90		%
Spain	09:00	CPI EU Harmonised MoM	Apr P	0.60		1.70		%
Spain	09:00	CPI EU Harmonised YoY	Apr P	3.40		3.40		%
Germany	10:00	CPI Hesse MoM	Apr			1.10		%
Germany	10:00	CPI Hesse YoY	Apr			2.90		%
Germany	10:00	CPI Bavaria MoM	Apr			1.20		%
Germany	10:00	CPI Bavaria YoY	Apr			2.80		%
Germany	10:00	CPI Brandenburg MoM	Apr			1.10		%
Germany	10:00	CPI Brandenburg YoY	Apr			2.80		%
Germany	10:00	CPI Saxony MoM	Apr			1.10		%
Germany	10:00	CPI Saxony YoY	Apr			2.80		%
Germany	10:00	CPI Baden Wuerttemberg MoM	Apr			0.90		%
Germany	10:00	CPI Baden Wuerttemberg YoY	Apr			2.50		%
Germany	10:00	CPI North Rhine Westphalia MoM	Apr			1.20		%
Germany	10:00	CPI North Rhine Westphalia YoY	Apr			2.70		%
Eurozone Aggregate	10:00	M3 Money Supply YoY	Mar	3.10		3.00		%
Italy	10:00	Consumer Confidence Index	Apr	91.25		92.60		
Italy	10:00	Economic Sentiment	Apr			97.30		
Italy	10:00	Manufacturing Confidence	Apr	88.00		88.80		
Eurozone Aggregate	11:00	Economic Confidence	Apr	95.10		96.60		
Eurozone Aggregate	11:00	Industrial Confidence	Apr	-7.00		-7.00		
Eurozone Aggregate	11:00	Services Confidence	Apr	3.00		4.90		
Eurozone Aggregate	11:00	Consumer Confidence	Apr F			-20.60		
Italy	11:00	Hourly Wages MoM	Mar			0.20		%
Italy	11:00	Hourly Wages YoY	Mar			2.90		%
United States	13:00	MBA Mortgage Applications	Apr 24			7.90		%
Germany	14:00	CPI MoM	Apr P	0.60		1.10		%
Germany	14:00	CPI YoY	Apr P	2.90		2.70		%
Germany	14:00	CPI EU Harmonized MoM	Apr P	0.84		1.20		%

Skontroführung Renten

Die Baader Bank AG ist als Skontroführer für Renten an den Börsen Berlin, Frankfurt und München tätig. Wir stellen täglich im variablen Handel Liquidität zur Verfügung. Die Höhe der Liquiditätsgarantie und die Spreads der einzelnen Werte richten sich nach der Bonität des Emittenten, nach Laufzeit und dem Free Float. Bitte beachten Sie auch die Ausführungen in dem Dokument „Umgang mit Interessenkonflikten bei der Baader Bank Aktiengesellschaft“ das Sie unter www.baaderbank.de abrufen können.

Übersicht

Währungen		ggü. Vort.
EUR / AUD	1.6337	0.00
EUR / BRL	5.8264	-0.01
EUR / CAD	1.6014	0.00
EUR / CHF	0.9238	0.00
EUR / CNY	8.0003	0.00
EUR / DKK	7.4723	-0.00
EUR / GBP	0.8664	0.00
EUR / HUF	364.1300	-0.67
EUR / IDR	20,272.6900	83.95
EUR / INR	110.8974	0.30
EUR / ISK	143.0500	-0.21
EUR / JPY	186.7600	0.45
EUR / MXN	20.3566	-0.01
EUR / NOK	10.9196	0.02
EUR / NZD	1.9956	0.01
EUR / PLN	4.2483	-0.00
EUR / RUB	87.9957	0.28
EUR / SGD	1.4944	0.00
EUR / SEK	10.8596	0.03
EUR / TRY	52.8253	0.07
EUR / USD	1.1701	-0.00
EUR / ZAR	19.3693	-0.04
USD / CNY	6.8368	0.01
USD / GBP	0.7404	0.00
USD / JPY	159.6700	0.50
USD / RUB	118.6895	43.76

Erstellt von:

Baader Bank AG

Market Making Bonds
Weihenstephaner Str. 4
85716 Unterschleißheim



Disclaimer „Baader Bonds Daily“

Die in diesem Dokument wiedergegebenen Informationen wurden von der Baader Bank AG sorgfältig zusammengestellt und beruhen zu m Teil auf allgemein zugänglichen Quellen und Daten Dritter. Die Baader Bank AG übernimmt keine Gewähr für die Richtigkeit und Vollständigkeit der Informationen.

Die Informationen wurden einzig zu Informations- und Marketingzwecken erstellt. Die Informationen stellen keine Anlageberatung, keine Anlageempfehlung und keine Aufforderung zum Erwerb oder zur Veräußerung von Finanzinstrumenten dar. Dieses Dokument ist keine Anlageempfehlung im Sinne des Art. 20 Verordnung (EU) Nr. 596/2014 vom 16. April 2014 und der Delegierten Verordnung (EU) 2016/958 vom 9. März 2016 sowie der Art. 36 und 37 der Delegierten Verordnung (EU) 2017/565 vom 25. April 2016 und genügt deshalb nicht allen gesetzlichen Anforderungen zur Förderung der Unabhängigkeit von Anlageempfehlungen und unterliegt auch nicht dem Verbot des Handelns im Zusammenhang mit der Veröffentlichung von Anlageempfehlungen.

Es wird keine Gewähr für die Geeignetheit und Angemessenheit der dargestellten Finanzinstrumente sowie für die wirtschaftlichen und steuerlichen Konsequenzen einer Anlage in den dargestellten Finanzinstrumenten und für deren zukünftige Wertentwicklung übernommen. Die in der Vergangenheit erzielte Performance ist kein Indikator für zukünftige Wertentwicklungen. Aussagen über zukünftige wirtschaftliche Entwicklungen basieren grundsätzlich auf Annahmen und Einschätzungen, die sich im Zeitablauf als nicht zutreffend erweisen können. Eine Anlage in Finanzinstrumente jeglicher Art kann mit dem Risiko eines erheblichen Wertverlustes oder sogar Totalverlust einhergehen. Vor einer Anlageentscheidung sollte der Rat eines Anlage- und Steuerberaters eingeholt werden. Dargestellte Finanzprodukte sind möglicherweise nicht für jeden Anleger geeignet.

Durch das Bereitstellen dieser Informationen wird der Empfänger weder zum Kunden der Baader Bank AG, noch entstehen der Baader Bank AG dadurch irgendwelche Verpflichtungen und Verantwortlichkeiten dem Empfänger gegenüber, insbesondere kommt kein Auskunftsvertrag zwischen der Baader Bank AG und dem Empfänger dieser Informationen zustande.

Die Baader Bank AG ist im Market Making (börslich und außerbörslich) tätig, und hält daher unter Umständen eigene Positionen in den dargestellten Finanzinstrumenten. Dieser Aspekt kann Einfluss auf die Informationen haben. Weitere Ausführungen zum Umgang mit Interessenkonflikten bei der Baader Bank AG sind unter https://www.baaderbank.de/Kundenservice/Rechtliche_Dokumente_Baader_Bank abrufbar.

Der Versand oder die Vervielfältigung dieses Dokuments ist ohne die vorherige schriftliche Zustimmung der Baader Bank AG nicht gestattet. Dieses Dokument enthält möglicherweise Links oder Hinweise auf die Webseiten von Dritten, welche von der Baader Bank AG nicht kontrolliert werden können und daher kann die Baader Bank AG keine Verantwortung für den Inhalt von solchen Webseiten Dritter oder darin enthaltenen weiteren Links übernehmen.

Copyright © 2025: Veröffentlicht von **Baader Bank Aktiengesellschaft, Weihenstephaner Straße 4, 85716 Unterschleißheim, Deutschland.**

Baader Bank AG ist eine Aktiengesellschaft nach dem Recht der Bundesrepublik Deutschland mit Hauptgeschäftssitz in Unterschleißheim. Baader Bank AG ist beim Amtsgericht in München unter der Nummer HRB 121537 eingetragen und wird beaufsichtigt von der Bundesanstalt für Finanzdienstleistungsaufsicht (BaFin), Marie-Curie-Straße 24-28, 60439 Frankfurt am Main und Graurheindorfer Straße 108, 53117 Bonn. Die Umsatzsteueridentifikationsnummer von Baader Bank AG ist DE 114123893.

Der Vorsitzende des Aufsichtsrats ist Dr. Louis Hagen. Die Mitglieder des Vorstands sind Nico Baader (Vorsitzender), Oliver Riedel (stv. Vorsitzender) und Martin Zoller.

Weitere Informationen über Baader Bank AG finden Sie auf der Website www.baaderbank.de. Wenn Sie Fragen zu dieser Publikation haben, kontaktieren Sie uns bitte unter Telefon: +49 89 5150 0 oder Telefax: +49 89 5150 1111.