



Technische Marktanalysen von Martin Utschneider: Ihr Kompass im Finanzmarkt.

DAX 40 Perf. Index ®

Technische Analyse vom 28.04.2026

Schlusskurs vom Vortag: 24.084 (17:45 Uhr)

Vorbörsliche Indikation: 24.147 (05:50 Uhr)

Tagestendenz für den 28.04.26:




24.254 bleibt wichtiger kfr. Widerstand
23.924 (Fibonacci) weiterhin im Fokus

Wichtige Wirtschaftsmeldungen 28.04.26:

- **US: Verbrauchervertrauen (16:00h)**

- **DAX tritt weiterhin auf der Stelle:** Der DAX hat sich am gestrigen Montag, den 27.04.2026, erneut kaum von der Stelle bewegt. In Summe zeigte sich ein ruhiger Handelstag ohne klare Richtung. Ein weiterer Anlauf auf den Widerstand bei **24.254** Punkten scheiterte bereits zum vierten Mal in Folge. Obwohl es gestern intraday einen kleinen Ausbruchversuch gab. Damit bleibt diese Marke eine deutliche Hürde für die Käufer. Es fehlt derzeit an ausreichender Dynamik, um diesen Bereich nachhaltig zu überwinden. Stattdessen pendelt der Index weiterhin in einer engen Handelsspanne und befindet sich seit dem kurzen Aufbäumen am 17.04.2026 sogar in einem kurzfristigen Abwärtsmodus. Der Fokus richtet sich dadurch auch weiterhin auf die Fibonacci-Linie bei **23.924** Punkten. Sollte diese Marke negativ getestet werden, rückt die Zone um **23.675** Punkte als nächster wichtiger Support in den Blick. Nahe diesem Niveau tendieren sowohl das Mittlere Bollinger-Band als auch die 38-Tage-Linie.
- Nächste charttechnische **Widerstände:** 24.254, 24.507, 24.704
- Nächste wichtige charttechnische **Unterstützungen:** 23.924 (Fibonacci), 23.675, 23.433
- **Oberes Bollinger-Band:** 25.073, **Mittleres Bollinger-Band:** 23.729, **Unteres Bollinger-Band:** 22.385
- **100-Tage-Linie:** 24.245, **200-Tage-Linie:** 24.113, **38-Tage-Linie:** 23.551
- **MACD:** (noch) neutral | **Slow-Stochastik:** fallend | **Momentum:** positiv
- **Ichimoku Kinko Hyo:** neutral | **Volumen:** unterdurchschnittlich | **RSI:** neutral
- Die **Eröffnung** um 09:00 Uhr wird bei rund 24.150 erwartet
- **(Trailing-) Stopp-Loss:** 23.924 (Fibonacci), 23.675, 23.433 (je nach persönlicher Risikoaffinität)
- **Fibonacci-Linie bei 23.924 auch heute weiter im Blick.** Für den heutigen Dienstag, den 28.04.2026, wird beim DAX mit einer Fortsetzung der übergeordneten Seitwärtsbewegung gerechnet. Der Index tritt aktuell auf der Stelle, was vor allem am wiederholten Scheitern an wichtigen Widerständen liegt. Gleichzeitig spiegelt auch die allgemeine Indikatorenlage diese Unsicherheit wider. Das Momentum zeigt sich zwar noch positiv, liefert jedoch keine ausreichende Kraft für einen Ausbruch nach oben. Der RSI bleibt weiterhin im neutralen Bereich und signalisiert weder Überkauf noch Überverkauf. Der MACD könnte vor einem möglichen Drehpunkt stehen, befindet sich kurzfristig jedoch noch in einer fallenden Bewegung. Zusätzlich lag das Handelsvolumen am gestrigen Tag unter dem Durchschnitt, was die fehlende Dynamik unterstreicht. Insgesamt ist daher zu erwarten, dass sich der DAX auch heute zunächst in einer engen Spanne zwischen **24.254** und **23.924** Punkten bewegen wird.
- **Heutige Tagestendenz:** 24.254 bis 23.924 Zähler



Kurzfristige Tendenz: 24.254 bis 23.924 Zähler
Mittelfristige Tendenz: Ausgeweitete Konsolidierung
Langfristige Tendenz: Lfr. Aufwärtstrend im Test



Technische Marktanalysen von Martin Utschneider: Ihr Kompass im Finanzmarkt.


DAX 40 Perf. Index ®

Technische Analyse vom 28.04.2026

Schlusskurs vom Vortag: 24.084 (17:45 Uhr)

Vorbörsliche Indikation: 24.147 (05:50 Uhr)


Tagestendenz für den 28.04.26:



24.254 bleibt wichtiger kfr. Widerstand
23.924 (Fibonacci) weiterhin im Fokus

Wichtige Wirtschaftsmeldungen 28.04.26:

- **US: Verbrauchervertrauen (16:00h)**



Kurzfristige Tendenz: 24.254 bis 23.924 Zähler
Mittelfristige Tendenz: Ausgeweitete Konsolidierung
Langfristige Tendenz: Lfr. Aufwärtstrend im Test



Technische Marktanalysen von Martin Utschneider: Ihr Kompass im Finanzmarkt.

DAX 40 Perf. Index ®

Technische Analyse vom 28.04.2026

Schlusskurs vom Vortag: 24.084 (17:45 Uhr)

Vorbörsliche Indikation: 24.147 (05:50 Uhr)


Tagestendenz für den 28.04.26:



24.254 bleibt wichtiger kfr. Widerstand
23.924 (Fibonacci) weiterhin im Fokus

Wichtige Wirtschaftsmeldungen 28.04.26:

- **US: Verbrauchervertrauen (16:00h)**



Kurzfristige Tendenz: 24.254 bis 23.924 Zähler
Mittelfristige Tendenz: Ausgeweitete Konsolidierung
Langfristige Tendenz: Lfr. Aufwärtstrend im Test

Technische Marktanalysen von Martin Utschneider: Ihr Kompass im Finanzmarkt.



Disclaimer:

Dieser Marktkommentar gibt die persönliche Einschätzung des Autors wieder und ist keine Anlageberatung. RoboMarkets haftet nicht für Handelsentscheidungen, die auf diesen Analysen beruhen. Jeder Kunde handelt eigenverantwortlich; bitte beachten Sie die Risiken des Tradings.

Investitionen in Wertpapiere bergen das Risiko erheblicher Kapitalverluste. Der Handel mit Wertpapieren in einer anderen Währung als dem Euro setzt Sie einem Wechselkursrisiko aus. www.robomarkets.de/risikohinweise.