

Bonds Daily

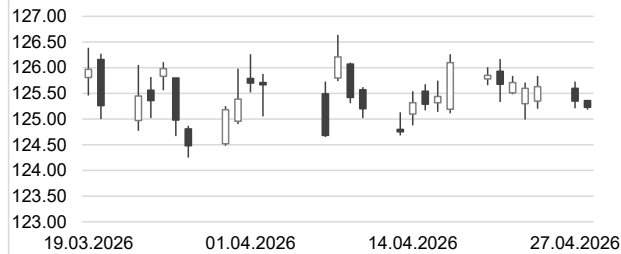
/BAADER/



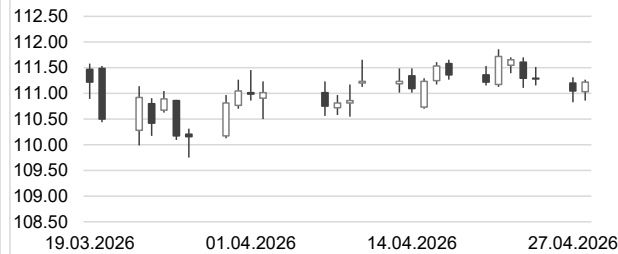
28. April 2026

7:53

Bund 10j – Future



US 10y – Future



Übersicht

o/n Referenzsätze	% p.a.	ggü. Vort.
Euroland	2.000	0.000
ESTER	1.931	-0.000
USA	3.635	0.000
Japan	0.630	0.000
United Kingdom	3.765	0.000

3 Monate	% p.a.	% p.a.
Euroland	2.235	-0.002
USA	3.789	0.000
Japan	0.821	0.000
United Kingdom	3.977	0.000

2j Anleihen	% p.a.	% p.a.
Euroland	2.572	0.000
USA	3.807	0.002
Japan	1.379	0.001
United Kingdom	4.392	0.000

5j Anleihen	% p.a.	% p.a.
Euroland	2.719	0.000
USA	3.960	0.002
Japan	1.863	0.000
United Kingdom	4.486	0.000

10j Anleihen	% p.a.	% p.a.
Euroland	3.033	0.000
USA	4.348	0.002
Japan	2.472	0.001
United Kingdom	4.972	0.000

Spread 2 Jahre	BP	BP
AA	12.07	0.00
A	25.89	0.00
BBB	34.31	0.00

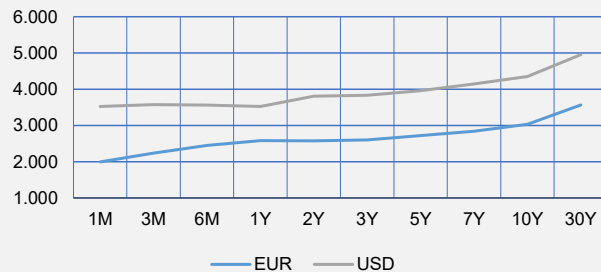
Spread 5 Jahre	BP	BP
AA	19.36	0.00
A	36.44	0.00
BBB	59.34	0.00

Spread 7 Jahre	BP	BP
AA	25.35	0.00
A	43.34	0.00
BBB	68.63	0.00

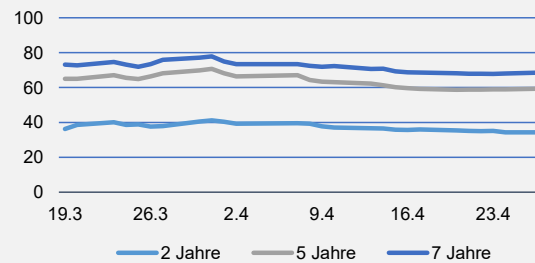
	Yest Close	Yest High	Yest Low	Unterstütz. 2	Unterstütz. 1	Pivot	Widerstand 1	Widerstand 2
Schatz-Future	105.880	105.965	105.850	105.785	105.835	105.900	105.950	106.015
Bobl-Future	115.540	115.760	115.470	115.300	115.420	115.590	115.710	115.880
Bund-Future	125.350	125.730	125.210	124.910	125.130	125.430	125.650	125.950
Buxl-Future	108.340	109.140	108.060	107.435	107.890	108.515	108.970	109.595
US 2y Future	103.723	103.758	103.695	103 21/32	103 22/32	103 23/32	103 24/32	103 25/32
US 5y Future	108.172	108.281	108.102	108	108 3/32	108 6/32	108 9/32	108 12/32
US 10y Future	111.031	111.234	110.938	110 25/32	110 29/32	111 2/32	111 6/32	111 12/32
US 30y Future	115.875	116.375	115.719	115 11/32	115 19/32	116	116 8/32	116 21/32

Mit Hilfe der Pivot-Punkte ist es möglich, kritische Unterstützungen und Widerstände ausfindig zu machen.

Euro-Zinskurve vs. USD-Zinskurve

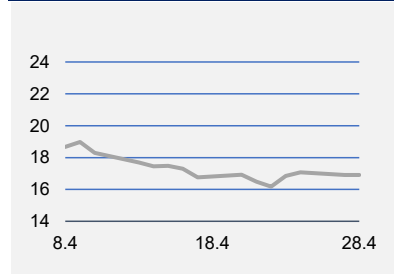


Spreadentwicklung AAA vs. BBB

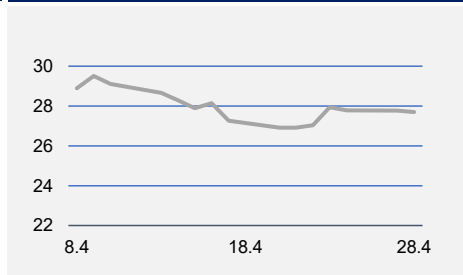




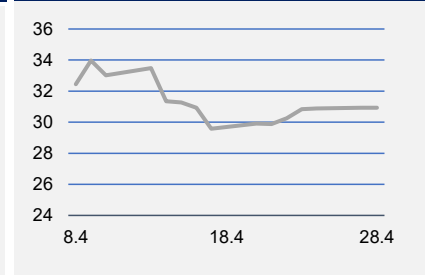
Spanien – 5j CDS



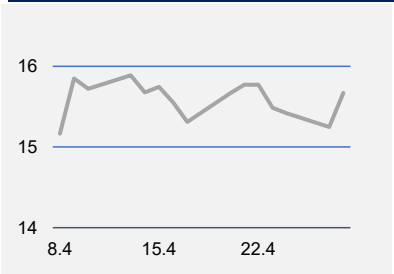
Frankreich – 5j CDS



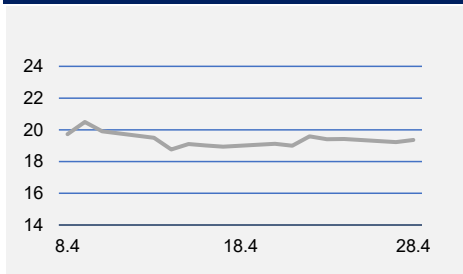
Italien – 5j CDS



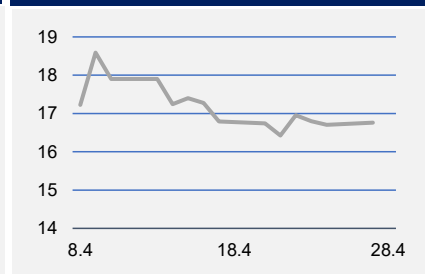
Irland – 5j CDS



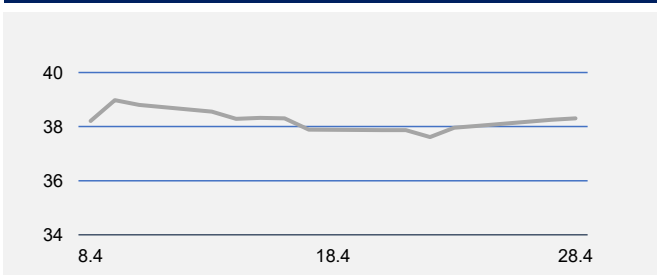
Großbritannien – 5j CDS



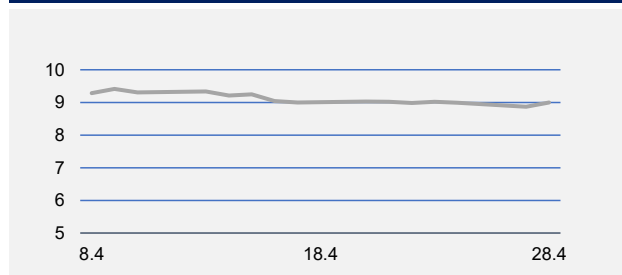
Portugal – 5j CDS



USA – 5j CDS



Deutschland – 5j CDS



Übersicht

CDS 5 Jahre	BP	ggü. Vort.
Deutschland	9.00	0.00
Frankreich	27.70	0.00
Portugal	16.68	0.00
Großbritannien	19.36	0.00
Irland	15.67	0.00
Italien	30.93	-0.00
Spanien	16.91	0.00
USA	38.31	-0.00

CDS 10 Jahre	BP	BP
Deutschland	18.35	0.00
Frankreich	55.75	0.00
Portugal	34.37	0.00
Großbritannien	36.96	-0.00
Irland	24.94	0.00
Italien	62.10	0.00
Spanien	36.47	-0.00
USA	38.31	-0.00

Indizes		
Dax 30	24,083.53	0.00
Euro Stoxx 50	5,860.32	0.00
Dow Jones	49,167.79	0.00
FTSE	10,321.09	0.00
Nasdaq Comp.	24,887.10	0.00
S&P 500	7,173.91	0.00
Nikkei 225*	59,720.11	-156.39

Rohstoffe		
Gold in \$	4,628.99	0.62
Gold in Euro	3,953.48	0.23
Silber in \$	73.39	0.12
Silber in Euro	62.68	0.10
Öl Brent in \$	110.75	0.76



Wichtige Termine

Country Name	Time	Event	Period	Median	Actual	Prior	Revision	Scale
New Zealand	00:45	Filled Jobs SA MoM	Mar		0.30	0.30	0.20	%
Japan	01:30	Jobless Rate	Mar	2.60	2.70	2.60		%
Japan	01:30	Job-To-Applciant Ratio	Mar	1.19	1.18	1.19		%
Japan	05:04	BOJ Target Rate	Apr 28	0.75	0.75	0.75		%
Japan	05:04	BOJ GDP Current Forecast	2Q		0.50	1.00		%
Japan	05:04	BOJ GDP Current Forecast +1	2Q		0.70	0.80		%
Japan	05:04	BOJ GDP Current Forecast +2	2Q		0.80			%
Japan	05:04	BOJ Core CPI Current Forecast	2Q		2.80	1.90		%
Japan	05:04	BOJ Core CPI Current Forecast +1	2Q		2.30	2.00		%
Japan	05:04	BOJ Core CPI Current Forecast +2	2Q		2.00			%
Japan	05:04	BOJ Core CPI Ex-Energy Current	2Q		2.60	2.20		%
Japan	05:04	BOJ Core CPI Ex-Energy Current Forecast	2Q		2.60	2.10		%
Japan	05:04	BOJ Core CPI Ex-Energy Current Forecast	2Q		2.20			%
Japan	08:00	Machine Tool Orders YoY	Mar F			28.10		%
Spain	09:00	Unemployment Rate	1Q	9.80		9.93		%
Spain	09:00	Retail Sales YoY	Mar			2.00		%
Spain	09:00	Retail Sales SA YoY	Mar			2.20		%
Eurozone Aggregate	10:00	ECB 1 Year CPI Expectations	Mar	2.75		2.50		%
Eurozone Aggregate	10:00	ECB 3 Year CPI Expectations	Mar	2.60		2.50		%
Italy	10:00	Industrial Sales MoM	Feb			-0.30		%
Italy	10:00	Industrial Sales WDA YoY	Feb			-1.00		%
Italy	11:00	PPI MoM	Mar			-0.80		%
Italy	11:00	PPI YoY	Mar			-3.70		%
France	12:00	Total Jobseekers	1Q			3347.70		k
United States	14:15	ADP Weekly Employment Change	Apr 11			54.75		k
United States	15:00	FHFA House Price Index MoM	Feb	0.10		0.10		%
United States	15:00	S&P Cotality CS 20-City MoM SA	Feb	0.15		0.16		%
United States	15:00	S&P Cotality CS 20-City YoY NSA	Feb	1.12		1.18		%
United States	15:00	S&P Cotality CS US HPI YoY NSA	Feb	0.90		0.91		%
United States	16:00	Richmond Fed Manufact. Index	Apr	0.70		0.00		
United States	16:00	Richmond Fed Business Conditions	Apr	0.00		2.00		
United States	16:00	Conf. Board Consumer Confidence	Apr	89.00		91.80		
United States	16:00	Conf. Board Present Situation	Apr	120.10		123.30		
United States	16:00	Conf. Board Expectations	Apr	69.20		70.90		
United States	16:30	Dallas Fed Services Activity	Apr	-12.00		-13.30		

Skontroführung Renten

Die Baader Bank AG ist als Skontroführer für Renten an den Börsen Berlin, Frankfurt und München tätig. Wir stellen täglich im variablen Handel Liquidität zur Verfügung. Die Höhe der Liquiditätsgarantie und die Spreads der einzelnen Werte richten sich nach der Bonität des Emittenten, nach Laufzeit und dem Free Float. Bitte beachten Sie auch die Ausführungen in dem Dokument „Umgang mit Interessenkonflikten bei der Baader Bank Aktiengesellschaft“ das Sie unter www.baaderbank.de abrufen können.

Übersicht

Währungen		ggü. Vort.
EUR / AUD	1.6315	-0.00
EUR / BRL	5.8408	0.00
EUR / CAD	1.5966	-0.00
EUR / CHF	0.9219	-0.00
EUR / CNY	7.9987	0.00
EUR / DKK	7.4725	0.00
EUR / GBP	0.8660	0.00
EUR / HUF	364.9300	0.37
EUR / IDR	20,192.9700	3.16
EUR / INR	110.6189	0.01
EUR / ISK	143.2800	0.01
EUR / JPY	186.3300	0.02
EUR / MXN	20.3629	-0.00
EUR / NOK	10.8977	-0.01
EUR / NZD	1.9859	-0.00
EUR / PLN	4.2513	-0.00
EUR / RUB	87.7240	0.00
EUR / SGD	1.4934	0.00
EUR / SEK	10.8312	-0.00
EUR / TRY	52.7605	0.01
EUR / USD	1.1709	0.00
EUR / ZAR	19.4152	0.00
USD / CNY	6.8319	0.00
USD / GBP	0.7396	0.00
USD / JPY	159.1700	0.01
USD / RUB	118.6895	43.76

Erstellt von:

Baader Bank AG

Market Making Bonds
Weihenstephaner Str. 4
85716 Unterschleißheim



Disclaimer „Baader Bonds Daily“

Die in diesem Dokument wiedergegebenen Informationen wurden von der Baader Bank AG sorgfältig zusammengestellt und beruhen zu m Teil auf allgemein zugänglichen Quellen und Daten Dritter. Die Baader Bank AG übernimmt keine Gewähr für die Richtigkeit und Vollständigkeit der Informationen.

Die Informationen wurden einzig zu Informations- und Marketingzwecken erstellt. Die Informationen stellen keine Anlageberatung, keine Anlageempfehlung und keine Aufforderung zum Erwerb oder zur Veräußerung von Finanzinstrumenten dar. Dieses Dokument ist keine Anlageempfehlung im Sinne des Art. 20 Verordnung (EU) Nr. 596/2014 vom 16. April 2014 und der Delegierten Verordnung (EU) 2016/958 vom 9. März 2016 sowie der Art. 36 und 37 der Delegierten Verordnung (EU) 2017/565 vom 25. April 2016 und genügt deshalb nicht allen gesetzlichen Anforderungen zur Förderung der Unabhängigkeit von Anlageempfehlungen und unterliegt auch nicht dem Verbot des Handelns im Zusammenhang mit der Veröffentlichung von Anlageempfehlungen.

Es wird keine Gewähr für die Geeignetheit und Angemessenheit der dargestellten Finanzinstrumente sowie für die wirtschaftlichen und steuerlichen Konsequenzen einer Anlage in den dargestellten Finanzinstrumenten und für deren zukünftige Wertentwicklung übernommen. Die in der Vergangenheit erzielte Performance ist kein Indikator für zukünftige Wertentwicklungen. Aussagen über zukünftige wirtschaftliche Entwicklungen basieren grundsätzlich auf Annahmen und Einschätzungen, die sich im Zeitablauf als nicht zutreffend erweisen können. Eine Anlage in Finanzinstrumente jeglicher Art kann mit dem Risiko eines erheblichen Wertverlustes oder sogar Totalverlust einhergehen. Vor einer Anlageentscheidung sollte der Rat eines Anlage- und Steuerberaters eingeholt werden. Dargestellte Finanzprodukte sind möglicherweise nicht für jeden Anleger geeignet.

Durch das Bereitstellen dieser Informationen wird der Empfänger weder zum Kunden der Baader Bank AG, noch entstehen der Baader Bank AG dadurch irgendwelche Verpflichtungen und Verantwortlichkeiten dem Empfänger gegenüber, insbesondere kommt kein Auskunftsvertrag zwischen der Baader Bank AG und dem Empfänger dieser Informationen zustande.

Die Baader Bank AG ist im Market Making (börslich und außerbörslich) tätig, und hält daher unter Umständen eigene Positionen in den dargestellten Finanzinstrumenten. Dieser Aspekt kann Einfluss auf die Informationen haben. Weitere Ausführungen zum Umgang mit Interessenkonflikten bei der Baader Bank AG sind unter https://www.baaderbank.de/Kundenservice/Rechtliche_Dokumente_Baader_Bank abrufbar.

Der Versand oder die Vervielfältigung dieses Dokuments ist ohne die vorherige schriftliche Zustimmung der Baader Bank AG nicht gestattet. Dieses Dokument enthält möglicherweise Links oder Hinweise auf die Webseiten von Dritten, welche von der Baader Bank AG nicht kontrolliert werden können und daher kann die Baader Bank AG keine Verantwortung für den Inhalt von solchen Webseiten Dritter oder darin enthaltenen weiteren Links übernehmen.

Copyright © 2025: Veröffentlicht von **Baader Bank Aktiengesellschaft, Weihenstephaner Straße 4, 85716 Unterschleißheim, Deutschland.**

Baader Bank AG ist eine Aktiengesellschaft nach dem Recht der Bundesrepublik Deutschland mit Hauptgeschäftssitz in Unterschleißheim. Baader Bank AG ist beim Amtsgericht in München unter der Nummer HRB 121537 eingetragen und wird beaufsichtigt von der Bundesanstalt für Finanzdienstleistungsaufsicht (BaFin), Marie-Curie-Straße 24-28, 60439 Frankfurt am Main und Graurheindorfer Straße 108, 53117 Bonn. Die Umsatzsteueridentifikationsnummer von Baader Bank AG ist DE 114123893.

Der Vorsitzende des Aufsichtsrats ist Dr. Louis Hagen. Die Mitglieder des Vorstands sind Nico Baader (Vorsitzender), Oliver Riedel (stv. Vorsitzender) und Martin Zoller.

Weitere Informationen über Baader Bank AG finden Sie auf der Website www.baaderbank.de. Wenn Sie Fragen zu dieser Publikation haben, kontaktieren Sie uns bitte unter Telefon: +49 89 5150 0 oder Telefax: +49 89 5150 1111.