

# Bonds Daily

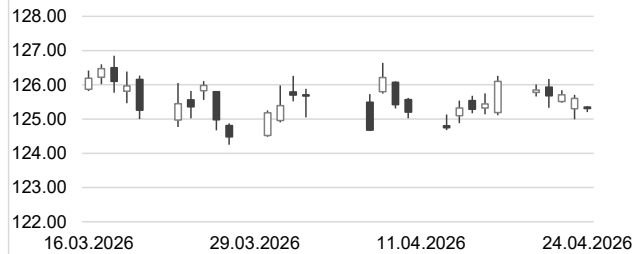
/BAADER/

24. April 2026

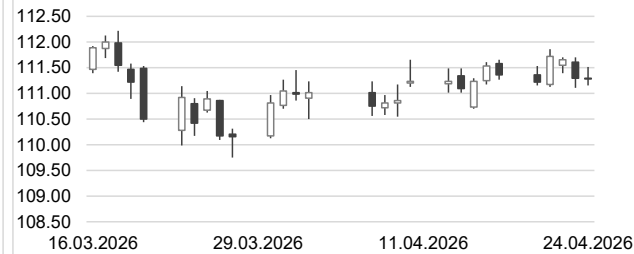
7:35



## Bund 10j – Future



## US 10y – Future



## Übersicht

o/n Referenzsätze	% p.a.	ggü. Vort.
Euroland	2.000	0.000
ESTER	1.931	-0.001
USA	3.640	0.005
Japan	0.650	0.000
United Kingdom	3.765	0.040

3 Monate	% p.a.	% p.a.
Euroland	2.246	-0.012
USA	3.798	0.000
Japan	0.810	0.020
United Kingdom	4.013	0.025

2j Anleihen	% p.a.	% p.a.
Euroland	2.567	0.006
USA	3.838	0.029
Japan	1.359	-0.001
United Kingdom	4.369	0.034

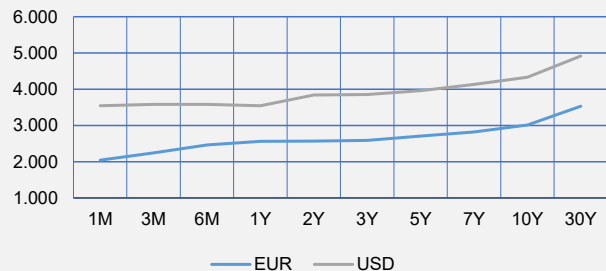
5j Anleihen	% p.a.	% p.a.
Euroland	2.706	0.006
USA	3.961	0.023
Japan	1.842	0.000
United Kingdom	4.464	0.025

10j Anleihen	% p.a.	% p.a.
Euroland	3.009	0.001
USA	4.328	0.008
Japan	2.445	0.018
United Kingdom	4.939	0.030

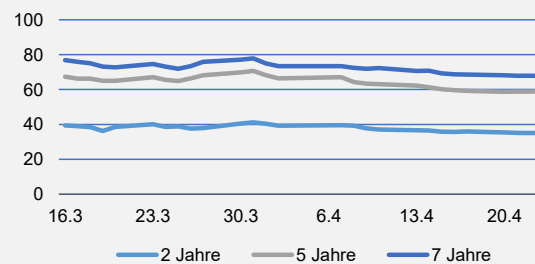
	Yest Close	Yest High	Yest Low	Unterstütz. 2	Unterstütz. 1	Pivot	Widerstand 1	Widerstand 2
Schatz-Future	105.905	105.950	105.735	105.650	105.780	105.865	105.995	106.080
Bobl-Future	115.650	115.740	115.240	115.045	115.350	115.545	115.850	116.045
Bund-Future	125.600	125.710	124.990	124.715	125.160	125.435	125.880	126.155
Buxl-Future	108.980	109.140	107.960	107.515	108.250	108.695	109.430	109.875
US 2y Future	103.676	103.746	103.633	103 18/32	103 20/32	103 22/32	103 24/32	103 26/32
US 5y Future	108.117	108.305	107.984	107 26/32	107 31/32	108 4/32	108 9/32	108 15/32
US 10y Future	111.047	111.313	110.828	110 19/32	110 26/32	111 2/32	111 10/32	111 18/32
US 30y Future	116.313	116.938	115.844	115 9/32	115 25/32	116 12/32	116 28/32	117 15/32

Mit Hilfe der Pivot-Punkte ist es möglich, kritische Unterstützungen und Widerstände ausfindig zu machen.

## Euro-Zinskurve vs. USD-Zinskurve



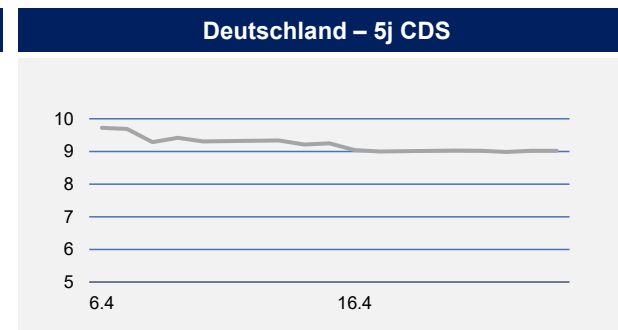
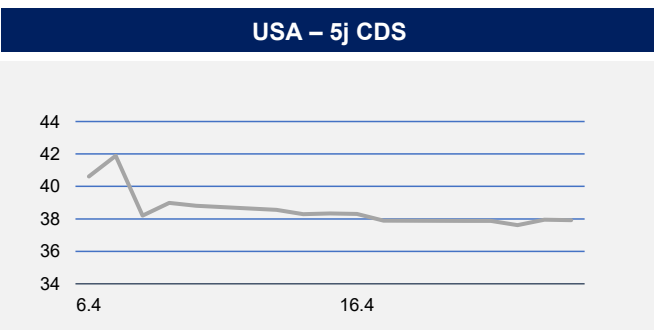
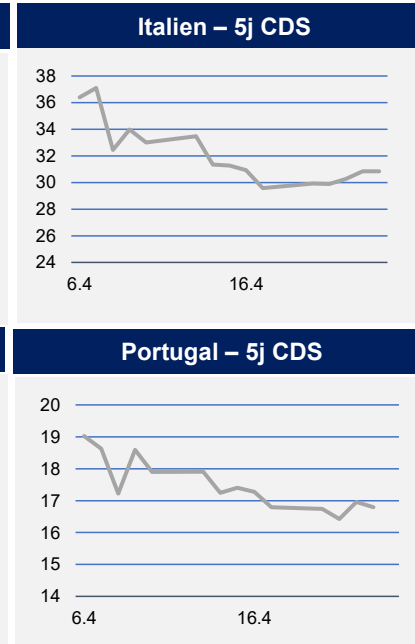
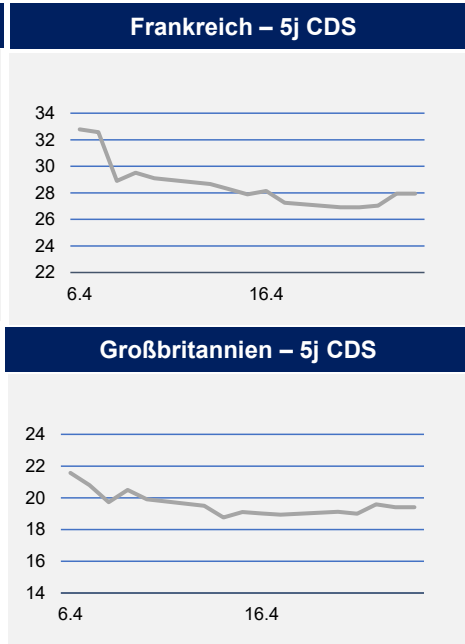
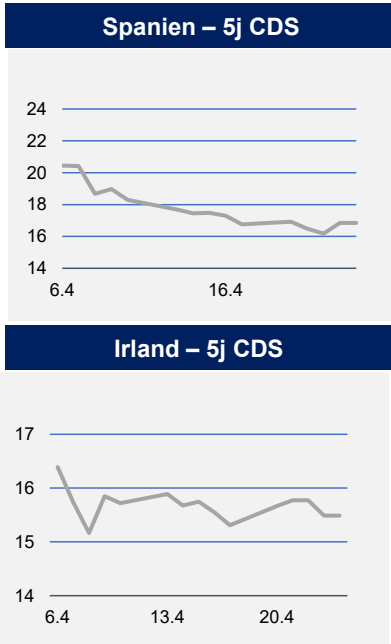
## Spreadentwicklung AAA vs. BBB



Spread 2 Jahre	BP	BP
AA	11.85	-0.33
A	26.22	-0.42
BBB	35.09	0.01

Spread 5 Jahre	BP	BP
AA	18.89	0.44
A	35.45	0.07
BBB	58.91	0.03

Spread 7 Jahre	BP	BP
AA	24.65	0.89
A	41.92	-0.75
BBB	67.81	-0.15



### Übersicht

CDS 5 Jahre	BP	ggü. Vort.
Deutschland	9.02	0.04
Frankreich	27.94	0.89
Portugal	16.72	-0.23
Großbritannien	19.40	-0.18
Irland	15.49	-0.29
Italien	30.83	0.58
Spanien	16.84	0.66
USA	37.92	0.31

CDS 10 Jahre	BP	BP
Deutschland	18.67	0.50
Frankreich	55.20	0.43
Portugal	34.81	-0.02
Großbritannien	36.25	-1.08
Irland	26.20	-0.33
Italien	62.10	0.64
Spanien	37.08	0.32
USA	37.92	0.31

#### Indizes

Dax 30	24,155.45	-39.45
Euro Stoxx 50	5,894.73	-11.49
Dow Jones	49,310.32	-179.71
FTSE	10,457.01	-19.45
Nasdaq Comp.	24,438.50	-219.07
S&P 500	7,108.40	-29.50
Nikkei 225*	59,613.22	585.44

#### Rohstoffe

Gold in \$	4,683.27	-16.77
Gold in Euro	4,009.13	-7.09
Silber in \$	75.19	-0.63
Silber in Euro	64.36	-0.42
Oil Brent in \$	105.50	2.25





## Disclaimer „Baader Bonds Daily“

Die in diesem Dokument wiedergegebenen Informationen wurden von der Baader Bank AG sorgfältig zusammengestellt und beruhen zu m Teil auf allgemein zugänglichen Quellen und Daten Dritter. Die Baader Bank AG übernimmt keine Gewähr für die Richtigkeit und Vollständigkeit der Informationen.

Die Informationen wurden einzig zu Informations- und Marketingzwecken erstellt. Die Informationen stellen keine Anlageberatung, keine Anlageempfehlung und keine Aufforderung zum Erwerb oder zur Veräußerung von Finanzinstrumenten dar. Dieses Dokument ist keine Anlageempfehlung im Sinne des Art. 20 Verordnung (EU) Nr. 596/2014 vom 16. April 2014 und der Delegierten Verordnung (EU) 2016/958 vom 9. März 2016 sowie der Art. 36 und 37 der Delegierten Verordnung (EU) 2017/565 vom 25. April 2016 und genügt deshalb nicht allen gesetzlichen Anforderungen zur Förderung der Unabhängigkeit von Anlageempfehlungen und unterliegt auch nicht dem Verbot des Handelns im Zusammenhang mit der Veröffentlichung von Anlageempfehlungen.

Es wird keine Gewähr für die Geeignetheit und Angemessenheit der dargestellten Finanzinstrumente sowie für die wirtschaftlichen und steuerlichen Konsequenzen einer Anlage in den dargestellten Finanzinstrumenten und für deren zukünftige Wertentwicklung übernommen. Die in der Vergangenheit erzielte Performance ist kein Indikator für zukünftige Wertentwicklungen. Aussagen über zukünftige wirtschaftliche Entwicklungen basieren grundsätzlich auf Annahmen und Einschätzungen, die sich im Zeitablauf als nicht zutreffend erweisen können. Eine Anlage in Finanzinstrumente jeglicher Art kann mit dem Risiko eines erheblichen Wertverlustes oder sogar Totalverlust einhergehen. Vor einer Anlageentscheidung sollte der Rat eines Anlage- und Steuerberaters eingeholt werden. Dargestellte Finanzprodukte sind möglicherweise nicht für jeden Anleger geeignet.

Durch das Bereitstellen dieser Informationen wird der Empfänger weder zum Kunden der Baader Bank AG, noch entstehen der Baader Bank AG dadurch irgendwelche Verpflichtungen und Verantwortlichkeiten dem Empfänger gegenüber, insbesondere kommt kein Auskunftsvertrag zwischen der Baader Bank AG und dem Empfänger dieser Informationen zustande.

Die Baader Bank AG ist im Market Making (börslich und außerbörslich) tätig, und hält daher unter Umständen eigene Positionen in den dargestellten Finanzinstrumenten. Dieser Aspekt kann Einfluss auf die Informationen haben. Weitere Ausführungen zum Umgang mit Interessenkonflikten bei der Baader Bank AG sind unter [https://www.baaderbank.de/Kundenservice/Rechtliche\\_Dokumente\\_Baader\\_Bank](https://www.baaderbank.de/Kundenservice/Rechtliche_Dokumente_Baader_Bank) abrufbar.

Der Versand oder die Vervielfältigung dieses Dokuments ist ohne die vorherige schriftliche Zustimmung der Baader Bank AG nicht gestattet. Dieses Dokument enthält möglicherweise Links oder Hinweise auf die Webseiten von Dritten, welche von der Baader Bank AG nicht kontrolliert werden können und daher kann die Baader Bank AG keine Verantwortung für den Inhalt von solchen Webseiten Dritter oder darin enthaltenen weiteren Links übernehmen.

Copyright © 2025: Veröffentlicht von **Baader Bank Aktiengesellschaft, Weihenstephaner Straße 4, 85716 Unterschleißheim, Deutschland.**

Baader Bank AG ist eine Aktiengesellschaft nach dem Recht der Bundesrepublik Deutschland mit Hauptgeschäftssitz in Unterschleißheim. Baader Bank AG ist beim Amtsgericht in München unter der Nummer HRB 121537 eingetragen und wird beaufsichtigt von der Bundesanstalt für Finanzdienstleistungsaufsicht (BaFin), Marie-Curie-Straße 24-28, 60439 Frankfurt am Main und Graurheindorfer Straße 108, 53117 Bonn. Die Umsatzsteueridentifikationsnummer von Baader Bank AG ist DE 114123893.

Der Vorsitzende des Aufsichtsrats ist Dr. Louis Hagen. Die Mitglieder des Vorstands sind Nico Baader (Vorsitzender), Oliver Riedel (stv. Vorsitzender) und Martin Zoller.

Weitere Informationen über Baader Bank AG finden Sie auf der Website [www.baaderbank.de](http://www.baaderbank.de). Wenn Sie Fragen zu dieser Publikation haben, kontaktieren Sie uns bitte unter Telefon: +49 89 5150 0 oder Telefax: +49 89 5150 1111.