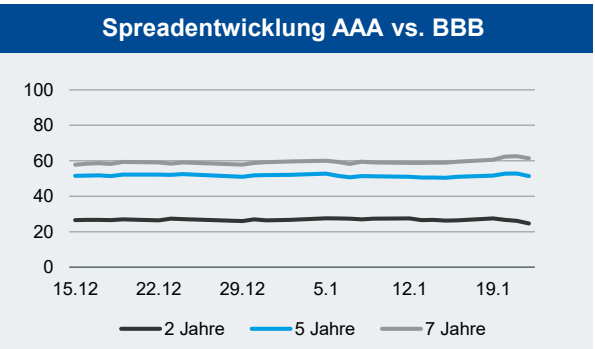
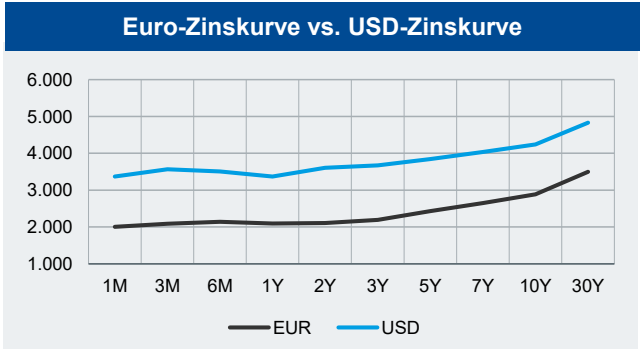


	Yest Close	Yest High	Yest Low	Unterstütz. 2	Unterstütz. 1	Pivot	Widerstand 1	Widerstand 2
Schatz-Future	106.815	106.850	106.800	106.775	106.800	106.825	106.850	106.875
Bobl-Future	116.290	116.440	116.250	116.137	116.213	116.327	116.403	116.517
Bund-Future	127.760	128.030	127.690	127.49	127.62	127.83	127.96	128.17
Buxl-Future	109.860	110.160	109.520	109.21	109.53	109.85	110.17	110.49
US 2y Future	104.086	104.148	104.070	104 1/32	104 2/32	104 3/32	104 4/32	104 6/32
US 5y Future	108.641	108.789	108.570	108 14/32	108 17/32	108 21/32	108 24/32	108 28/32
US 10y Future	111.594	111.766	111.438	111 9/32	111 14/32	111 19/32	111 24/32	111 30/32
US 30y Future	117.844	118.031	117.156	116 26/32	117 10/32	117 22/32	118 6/32	118 18/32

Mit Hilfe der Pivot-Punkte ist es möglich, kritische Unterstützungen und Widerstände ausfindig zu machen.



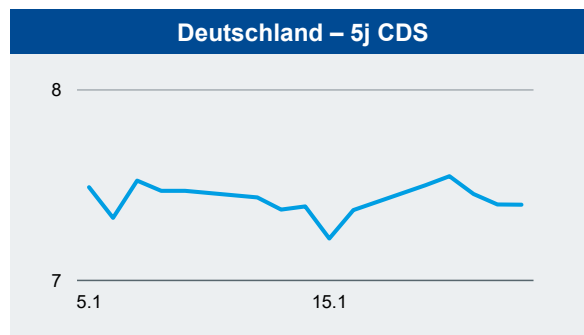
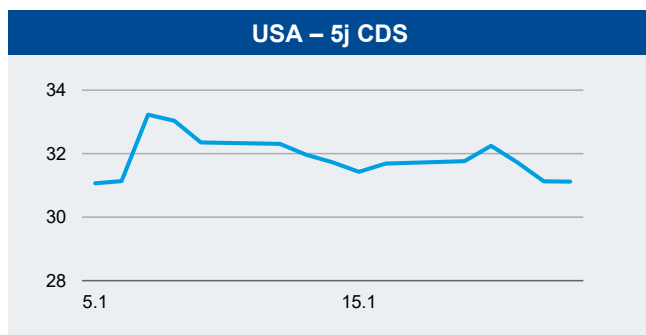
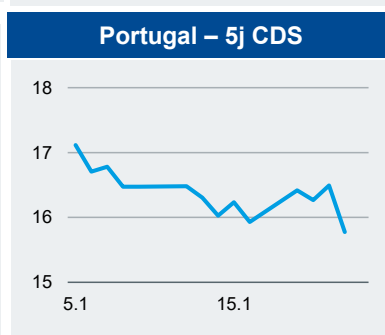
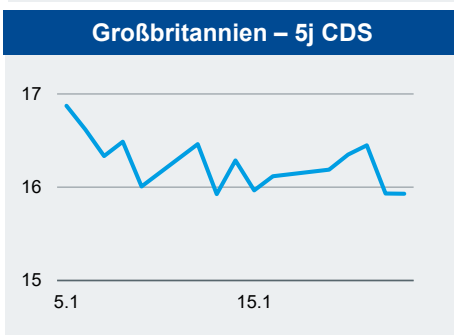
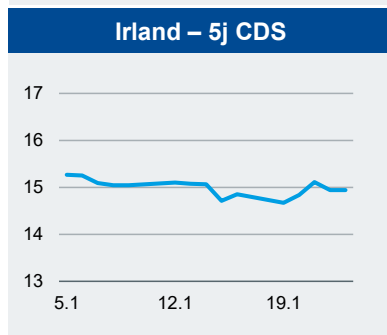
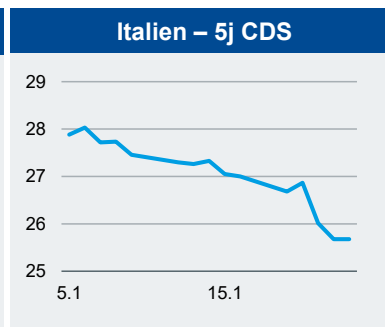
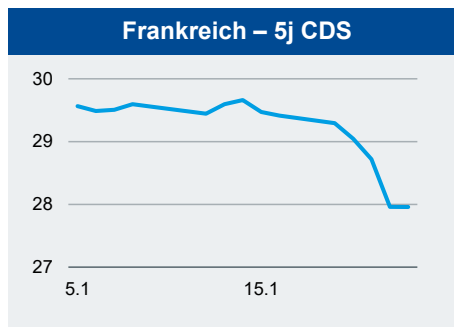
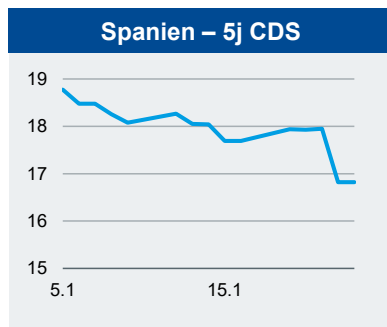
Übersicht

o/n Referenzsätze	% p.a.	ggü. Vort.
Euroland	2.000	0.000
ESTER	1.929	-0.003
USA	3.628	-0.002
Japan	0.580	-0.010
United Kingdom	3.725	0.000
3 Monate	% p.a.	% p.a.
Euroland	2.087	0.001
USA	3.716	0.002
Japan	0.710	-0.018
United Kingdom	3.860	0.005
2j Anleihen	% p.a.	% p.a.
Euroland	2.111	0.025
USA	3.607	0.014
Japan	1.257	0.032
United Kingdom	3.682	-0.005
5j Anleihen	% p.a.	% p.a.
Euroland	2.431	0.021
USA	3.842	0.011
Japan	1.689	0.019
United Kingdom	3.925	0.010
10j Anleihen	% p.a.	% p.a.
Euroland	2.888	0.006
USA	4.239	-0.016
Japan	2.258	0.013
United Kingdom	4.474	0.016
Spread 2 Jahre	BP	BP
AA	5.70	-0.63
A	15.92	-1.27
BBB	24.63	-1.46
Spread 5 Jahre	BP	BP
AA	10.77	-0.96
A	31.27	-0.45
BBB	51.36	-1.44
Spread 7 Jahre	BP	BP
AA	12.89	-1.05
A	37.67	-0.74
BBB	61.36	-1.20



23. Januar 2026

7:44



Übersicht

CDS 5 Jahre	BP	ggü. Vort.
Deutschland	7.40	-0.05
Frankreich	27.96	-0.76
Portugal	15.54	-0.96
Großbritannien	15.93	-0.52
Irland	14.94	-0.17
Italien	25.68	-0.34
Spanien	16.82	-1.13
USA	31.65	0.09

CDS 10 Jahre	BP	BP
Deutschland	16.74	-0.05
Frankreich	59.30	-0.69
Portugal	36.00	-0.14
Großbritannien	33.52	-0.23
Irland	26.75	1.23
Italien	55.31	-0.78
Spanien	37.39	-0.66
USA	41.72	-0.12

Indizes		
Dax 30	24,856.47	295.49
Euro Stoxx 50	5,956.17	73.29
Dow Jones	49,384.01	306.78
FTSE	10,150.05	11.96
Nasdaq Comp.	23,436.02	211.20
S&P 500	6,913.35	37.73
Nikkei 225*	53,797.55	94.98

Rohstoffe		
Gold in \$	4,953.59	128.13
Gold in Euro	4,217.70	89.54
Silber in \$	99.07	5.04
Silber in Euro	84.35	3.90
Oil Brent in \$	64.61	-0.55

7:44

[illegible]

Die Baader Bank AG ist als Skontoführer für Renten an den Börsen Berlin, Frankfurt und München tätig. Wir stellen täglich im variablen Handel Liquidität zur Verfügung. Die Höhe der Liquiditätsgarantie und die Spreads der einzelnen Werte richten sich nach der Bonität des Emittenten, nach Laufzeit und dem Free Float. Bitte beachten Sie auch die Ausführungen in dem Dokument „Umgang mit Interessenkonflikten bei der Baader Bank Aktiengesellschaft“ das Sie unter www.baaderbank.de abrufen können.

Währungen		ggü. Vort.
EUR / AUD	1.7139	-0.00
EUR / BRL	6.2120	-0.00
EUR / CAD	1.6194	0.00
EUR / CHF	0.9284	-0.00
EUR / CNY	8.1783	0.04
EUR / DKK	7.4688	-0.00
EUR / GBP	0.8706	-0.00
EUR / HUF	381.9100	-2.36
EUR / IDR	19,768.6200	13.82
EUR / INR	107.6112	0.54
EUR / ISK	146.0100	-0.17
EUR / JPY	186.4200	0.88
EUR / MXN	20.4841	0.05
EUR / NOK	11.5654	-0.06
EUR / NZD	1.9872	-0.01
EUR / PLN	4.1996	-0.02
EUR / RUB	89.2312	-0.27
EUR / SGD	1.5021	0.00
EUR / SEK	10.5786	-0.05
EUR / TRY	50.9863	0.28
EUR / USD	1.1745	0.01
EUR / ZAR	18.9047	-0.11
USD / CNY	6.9630	0.00
USD / GBP	0.7413	-0.00
USD / JPY	158.7200	-0.01
USD / RUB	118.6895	0.00

Erstellt von:

Baader Bank AG

Market Making Bonds
Weihenstephaner Str. 4
85716 Unterschleißheim



23. Januar 2026

7:44

Disclaimer „**Baader Bonds Daily**“

Die in diesem Dokument wiedergegebenen Informationen wurden von der Baader Bank AG sorgfältig zusammengestellt und beruhen zum Teil auf allgemein zugänglichen Quellen und Daten Dritter. Die Baader Bank AG übernimmt keine Gewähr für die Richtigkeit und Vollständigkeit der Informationen.

Die Informationen wurden einzig zu Informations- und Marketingzwecken erstellt. Die Informationen stellen keine Anlageberatung, keine Anlageempfehlung und keine Aufforderung zum Erwerb oder zur Veräußerung von Finanzinstrumenten dar. Dieses Dokument ist keine Anlageempfehlung im Sinne des Art. 20 Verordnung (EU) Nr. 596/2014 vom 16. April 2014 und der Delegierten Verordnung (EU) 2016/958 vom 9. März 2016 sowie der Art. 36 und 37 der Delegierten Verordnung (EU) 2017/565 vom 25. April 2016 und genügt deshalb nicht allen gesetzlichen Anforderungen zur Förderung der Unabhängigkeit von Anlageempfehlungen und unterliegt auch nicht dem Verbot des Handelns im Zusammenhang mit der Veröffentlichung von Anlageempfehlungen.

Es wird keine Gewähr für die Geeignetheit und Angemessenheit der dargestellten Finanzinstrumente sowie für die wirtschaftlichen und steuerlichen Konsequenzen einer Anlage in den dargestellten Finanzinstrumenten und für deren zukünftige Wertentwicklung übernommen. Die in der Vergangenheit erzielte Performance ist kein Indikator für zukünftige Wertentwicklungen. Aussagen über zukünftige wirtschaftliche Entwicklungen basieren grundsätzlich auf Annahmen und Einschätzungen, die sich im Zeitablauf als nicht zutreffend erweisen können. Eine Anlage in Finanzinstrumente jeglicher Art kann mit dem Risiko eines erheblichen Wertverlustes oder sogar Totalverlust einhergehen. Vor einer Anlageentscheidung sollte der Rat eines Anlage- und Steuerberaters eingeholt werden. Dargestellte Finanzprodukte sind möglicherweise nicht für jeden Anleger geeignet. Durch das Bereitstellen dieser Informationen wird der Empfänger weder zum Kunden der Baader Bank AG, noch entstehen der Baader Bank AG dadurch irgendwelche Verpflichtungen und Verantwortlichkeiten dem Empfänger gegenüber, insbesondere kommt kein Auskunftsvertrag zwischen der Baader Bank AG und dem Empfänger dieser Informationen zustande.

Die Baader Bank AG ist im Market Making (börslich und außerbörslich) tätig, und hält daher unter Umständen eigene Positionen in den dargestellten Finanzinstrumenten. Dieser Aspekt kann Einfluss auf die Informationen haben. Weitere Ausführungen zum Umgang mit Interessenkonflikten bei der Baader Bank AG sind unter https://www.baaderbank.de/Kundenservice/Rechtliche_Dokumente_Baader_Bank abrufbar.

Der Versand oder die Vervielfältigung dieses Dokuments ist ohne die vorherige schriftliche Zustimmung der Baader Bank AG nicht gestattet. Dieses Dokument enthält möglicherweise Links oder Hinweise auf die Webseiten von Dritten, welche von der Baader Bank AG nicht kontrolliert werden können und daher kann die Baader Bank AG keine Verantwortung für den Inhalt von solchen Webseiten Dritter oder darin enthaltenen weiteren Links übernehmen.

Copyright © 2025: Veröffentlicht von **Baader Bank Aktiengesellschaft, Weihenstephaner Straße 4, 85716 Unterschleißheim, Deutschland.**

Baader Bank AG ist eine Aktiengesellschaft nach dem Recht der Bundesrepublik Deutschland mit Hauptgeschäftssitz in Unterschleißheim. Baader Bank AG ist beim Amtsgericht in München unter der Nummer HRB 121537 eingetragen und wird beaufsichtigt von der Bundesanstalt für Finanzdienstleistungsaufsicht (BaFin), Marie-Curie-Straße 24-28, 60439 Frankfurt am Main und Graurheindorfer Straße 108, 53117 Bonn. Die Umsatzsteueridentifikationsnummer von Baader Bank AG ist DE 114123893.

Der Vorsitzende des Aufsichtsrats ist Dr. Louis Hagen. Die Mitglieder des Vorstands sind Nico Baader (Vorsitzender), Oliver Riedel (stv. Vorsitzender) und Martin Zoller.

Weitere Informationen über Baader Bank AG finden Sie auf der Website www.baaderbank.de. Wenn Sie Fragen zu dieser Publikation haben, kontaktieren Sie uns bitte unter Telefon: +49 89 5150 0 oder Telefax: +49 89 5150 1111.