



Technische Marktanalysen von Martin Utschneider: Ihr Kompass im Finanzmarkt.


DAX 40 Perf. Index ®

Technische Analyse vom 22.04.2026

Schlusskurs vom Vortag: 24.271 (17:45 Uhr)

Vorbörsliche Indikation: 24.216 (05:55 Uhr)

Tagestendenz für den 22.04.26:




Unsicherheit und Seitwärtsmodus
Möglicher Test der 23.924 (Fibonacci)

Wichtige Wirtschaftsmeldungen 22.04.26:

- **EWU: Verbrauchervertrauen April (16:00h)**
- **EWU: Rede von Christine Lagarde(19:30h)**

- **DAX tendiert nahezu punktgenau:** Am gestrigen Dienstag, dem 21.04.2026, hat der deutsche Leitindex DAX 40 seine kurzfristige charttechnische Handelsspanne ausgespielt. Die zuvor definierte Range zwischen **24.507** und **24.254** Punkten wurde dabei nahezu punktgenau abgearbeitet. Sowohl auf der Ober- als auch auf der Unterseite reagierte der Markt sehr präzise an diesen Marken. Dieses Verhalten unterstreicht die aktuell hohe Bedeutung technischer Niveaus für die Marktteilnehmer. Gleichzeitig zeigt sich darin eine ausgeprägte Unsicherheit und Nervosität unter den Investoren. Viele Marktakteure agieren offenbar äußerst vorsichtig und kurzfristig orientiert. Diese Nervosität spiegelt sich in den schnellen Richtungswechseln innerhalb dieser engen Spanne wider. Insgesamt bleibt das Marktumfeld damit fragil und stark von taktischem Trading geprägt. Die gestern noch gehaltene Unterstützung bei **24.254** könnte aber heute gleich zu Handelsbeginn unterschritten werden und damit weiteres Potential nach unten freilegen.
 - Nächste charttechnische **Widerstände:** 24.507, 24.704, 25.099
 - Nächste wichtige charttechnische **Unterstützungen:** 24.254, 23.924 (Fibonacci), 23.675
 - **Oberes Bollinger-Band:** 24.928, **Mittleres Bollinger-Band:** 23.444, **Unteres Bollinger-Band:** 21.960
 - **100-Tage-Linie:** 24.222, **200-Tage-Linie:** 24.116, **38-Tage-Linie:** 23.651
 - **MACD:** neutral | **Slow-Stochastik:** fallend | **Momentum:** positiv
 - **Ichimoku Kinko Hyo:** (noch) positiv | **Volumen:** unterdurchschnittlich | **RSI:** neutral
 - Die **Eröffnung** um 09:00 Uhr wird bei rund 24.220 erwartet
 - (**Trailing-**) **Stopp-Loss:** 24.254, 23.924, 23.675 (je nach persönlicher Risikoaffinität)
- **Unterstützung im Test und 23.924 im Blick.** Für den heutigen Mittwoch, den 22.04.2026, deutet sich auf Basis der aktuellen Indikatoren ein vorsichtig bärisches Szenario für den DAX 40 an. Das immer noch positive, aber spürbar nachlassende Momentum sowie die drehenden Signale bei RSI und MACD sprechen dafür, dass die zuletzt angedeutete Aufwärtstendenz an Kraft verliert. Besonders das bereits gestern generierte Verkaufssignal in der Slow Stochastik verstärkt diesen Eindruck zusätzlich. Vor diesem Hintergrund rückt die Unterstützung bei **23.924** Punkten zunehmend in den Fokus der Marktteilnehmer. Sollte diese Marke unterlaufen werden, wäre sogar ein Verlassen der Ichimoku-Wolke nach unten wahrscheinlich. Dies würde dann sogar noch weiteren Verkaufsdruck auslösen. Damit kommt der Unterstützung bei 23.924 kurzfristig sehr hohe Bedeutung zu. Gleichzeitig bleibt das Marktumfeld von Unsicherheit und erhöhter Nervosität geprägt. Insgesamt spricht vieles für einen eher defensiven und abwartenden Handelstag mit erhöhter Aufmerksamkeit an wichtigen Unterstützungen. Bei einem Bruch der 23.924 käme der charttechnische Support bei **23.675** ins Blickfeld.
 - Heutige charttechnische Tagesbandbreite: **23.924** bis **23.675** Indexzähler.



Kurzfristige Tendenz: 23.924 bis 23.675 Zähler
Mittelfristige Tendenz: Ausgeweitete Konsolidierung
Langfristige Tendenz: Lfr. Aufwärtstrend im Test



Technische Marktanalysen von Martin Utschneider: Ihr Kompass im Finanzmarkt.


DAX 40 Perf. Index ®

Technische Analyse vom 22.04.2026

Schlusskurs vom Vortag: 24.271 (17:45 Uhr)

Vorbörsliche Indikation: 24.216 (05:55 Uhr)


Tagestendenz für den 22.04.26:



Unsicherheit und Seitwärtsmodus
Möglicher Test der 23.924 (Fibonacci)

Wichtige Wirtschaftsmeldungen 22.04.26:

- EWU: Verbrauchervertrauen April (16:00h)
- EWU: Rede von Christine Lagarde(19:30h)



Kurzfristige Tendenz: 23.924 bis 23.675 Zähler
Mittelfristige Tendenz: Ausgeweitete Konsolidierung
Langfristige Tendenz: Lfr. Aufwärtstrend im Test



Technische Marktanalysen von Martin Utschneider: Ihr Kompass im Finanzmarkt.


DAX 40 Perf. Index ®

Technische Analyse vom 22.04.2026

Schlusskurs vom Vortag: 24.271 (17:45 Uhr)

Vorbörsliche Indikation: 24.216 (05:55 Uhr)


Tagestendenz für den 22.04.26:



Unsicherheit und Seitwärtsmodus
Möglicher Test der 23.924 (Fibonacci)

Wichtige Wirtschaftsmeldungen 22.04.26:

- EWU: Verbrauchervertrauen April (16:00h)
- EWU: Rede von Christine Lagarde(19:30h)



Kurzfristige Tendenz: 23.924 bis 23.675 Zähler
Mittelfristige Tendenz: Ausgeweitete Konsolidierung
Langfristige Tendenz: Lfr. Aufwärtstrend im Test

Technische Marktanalysen von Martin Utschneider: Ihr Kompass im Finanzmarkt.



Disclaimer:

Dieser Marktkommentar gibt die persönliche Einschätzung des Autors wieder und ist keine Anlageberatung. RoboMarkets haftet nicht für Handelsentscheidungen, die auf diesen Analysen beruhen. Jeder Kunde handelt eigenverantwortlich; bitte beachten Sie die Risiken des Tradings.

Investitionen in Wertpapiere bergen das Risiko erheblicher Kapitalverluste. Der Handel mit Wertpapieren in einer anderen Währung als dem Euro setzt Sie einem Wechselkursrisiko aus. www.robomarkets.de/risikohinweise.