

# Bonds Daily

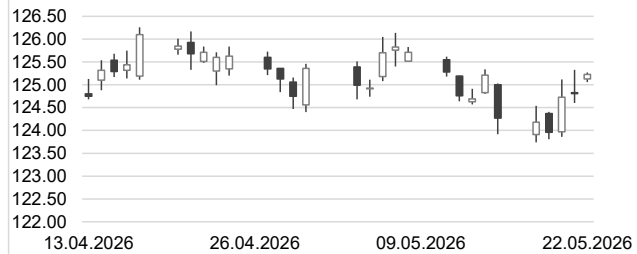
/BAADER/



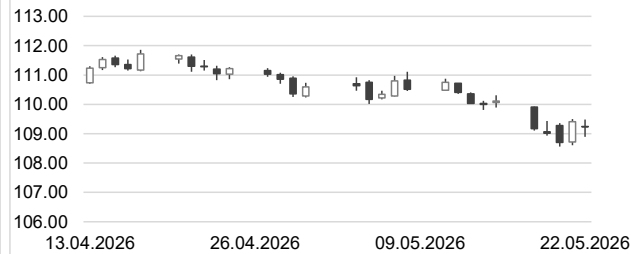
22. Mai 2026

7:29

## Bund 10j – Future



## US 10y – Future



## Übersicht

o/n Referenzsätze	% p.a.	ggü. Vort.
Euroland	2.000	0.000
ESTER	1.931	-0.001
USA	3.630	0.005
Japan	0.620	-0.030
United Kingdom	3.750	0.000

3 Monate	% p.a.	% p.a.
Euroland	2.309	-0.013
USA	3.765	0.007
Japan	0.900	-0.028
United Kingdom	3.974	-0.004

2j Anleihen	% p.a.	% p.a.
Euroland	2.685	0.030
USA	4.078	0.012
Japan	1.430	-0.016
United Kingdom	4.375	0.009

5j Anleihen	% p.a.	% p.a.
Euroland	2.805	0.014
USA	4.234	-0.017
Japan	2.003	-0.022
United Kingdom	4.521	-0.003

10j Anleihen	% p.a.	% p.a.
Euroland	3.098	0.002
USA	4.562	-0.030
Japan	2.767	-0.018
United Kingdom	4.965	-0.023

Spread 2 Jahre	BP	BP
AA	10.87	0.01
A	25.02	-0.01
BBB	33.96	-0.37

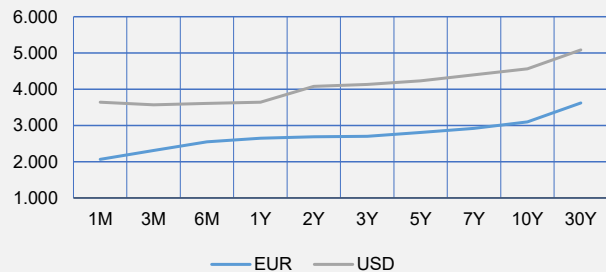
Spread 5 Jahre	BP	BP
AA	20.64	0.16
A	37.23	-0.06
BBB	59.28	-0.04

Spread 7 Jahre	BP	BP
AA	26.75	0.41
A	42.76	-0.07
BBB	66.47	-0.16

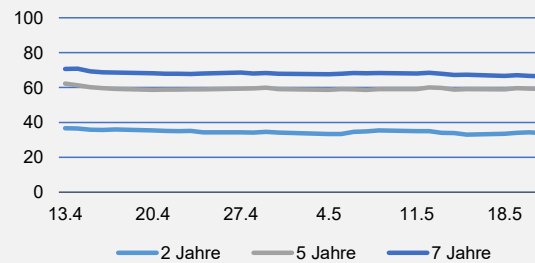
	Yest Close	Yest High	Yest Low	Unterstütz. 2	Unterstütz. 1	Pivot	Widerstand 1	Widerstand 2
Schatz-Future	105.720	105.845	105.670	105.570	105.645	105.745	105.820	105.920
Bobl-Future	115.190	115.510	115.050	114.790	114.990	115.250	115.450	115.710
Bund-Future	124.810	125.330	124.600	124.185	124.500	124.915	125.230	125.645
Buxl-Future	107.260	107.960	107.000	106.450	106.860	107.410	107.820	108.370
US 2y Future	103.188	103.266	103.125	103 2/32	103 4/32	103 6/32	103 8/32	103 11/32
US 5y Future	106.836	106.992	106.633	106 15/32	106 21/32	106 26/32	107	107 6/32
US 10y Future	109.234	109.484	108.891	108 20/32	108 30/32	109 7/32	109 17/32	109 26/32
US 30y Future	112.719	113.219	111.906	111 10/32	112	112 20/32	113 10/32	113 30/32

Mit Hilfe der Pivot-Punkte ist es möglich, kritische Unterstützungen und Widerstände ausfindig zu machen.

## Euro-Zinskurve vs. USD-Zinskurve

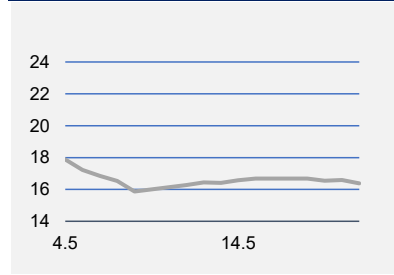


## Spreadentwicklung AAA vs. BBB

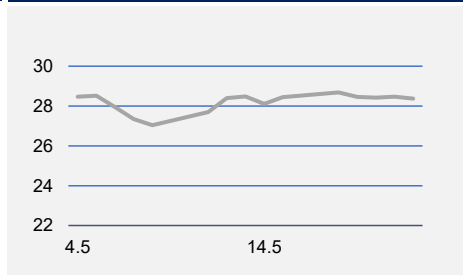




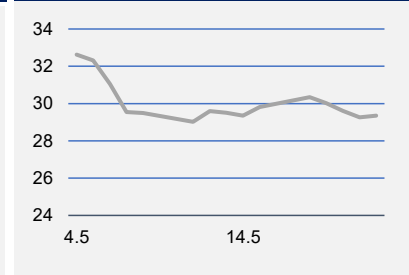
### Spanien – 5j CDS



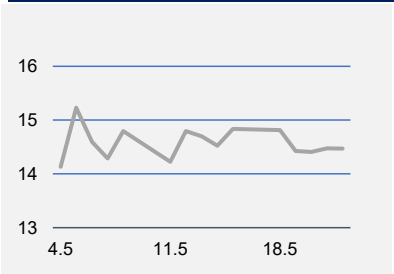
### Frankreich – 5j CDS



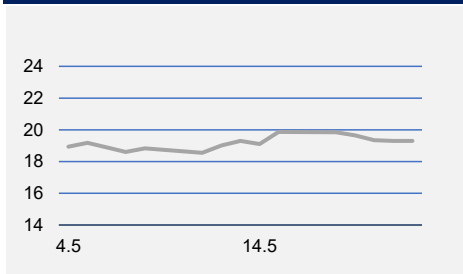
### Italien – 5j CDS



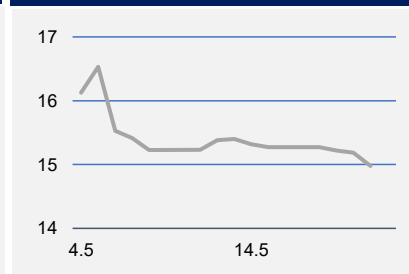
### Irland – 5j CDS



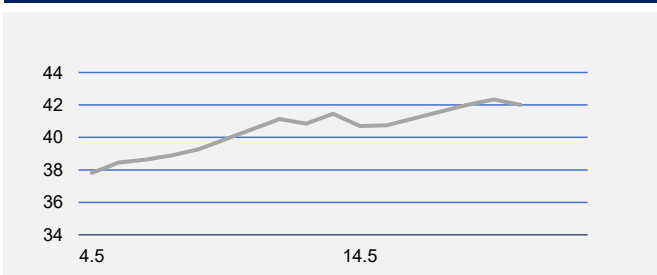
### Großbritannien – 5j CDS



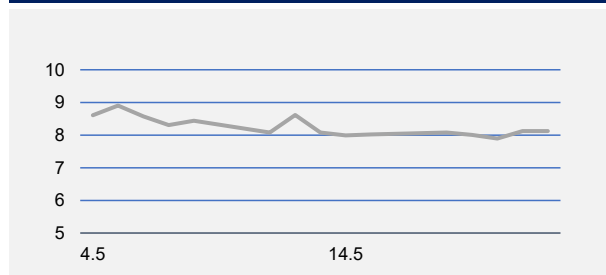
### Portugal – 5j CDS



### USA – 5j CDS



### Deutschland – 5j CDS



### Übersicht

CDS 5 Jahre	BP	ggü. Vort.
Deutschland	8.12	0.23
Frankreich	28.37	-0.04
Portugal	14.97	-0.22
Großbritannien	19.30	-0.05
Irland	14.47	0.06
Italien	29.35	0.08
Spanien	16.38	-0.21
USA	42.00	-0.33

CDS 10 Jahre	BP	BP
Deutschland	17.65	-0.16
Frankreich	57.22	0.08
Portugal	36.35	-0.30
Großbritannien	36.83	0.42
Irland	27.11	-0.21
Italien	60.37	-0.10
Spanien	35.07	-0.03
USA	42.00	-0.33

Indizes		
Dax 30	24,606.77	-130.47
Euro Stoxx 50	5,960.32	-15.75
Dow Jones	50,285.66	276.31
FTSE	10,443.47	11.13
Nasdaq Comp.	26,293.10	22.74
S&P 500	7,445.72	12.75
Nikkei 225*	63,397.82	1412.49

Rohstoffe		
Gold in \$	4,527.56	1.11
Gold in Euro	3,897.95	2.85
Silber in \$	76.49	1.40
Silber in Euro	65.85	1.23
Öl Brent in \$	104.62	-1.00



### Wichtige Termine

Country Name	Time	Event	Period	Median	Actual	Prior	Revision	Scale
New Zealand	00:45	Retail Sales Ex Inflation QoQ	1Q	0.50	0.90	0.90		%
Japan	01:30	Natl CPI YoY	Apr	1.60	1.40	1.50		%
Japan	01:30	Natl CPI Ex Fresh Food YoY	Apr	1.70	1.40	1.80		%
Japan	01:30	Natl CPI Ex Fresh Food, Energy YoY	Apr	2.20	1.90	2.40		%
Germany	08:00	GfK Consumer Confidence	Jun	-34.00		-33.30		
Germany	08:00	GDP SA QoQ	1Q F	0.30		0.30		%
Germany	08:00	GDP NSA YoY	1Q F	0.50		0.50		%
Germany	08:00	GDP WDA YoY	1Q F	0.30		0.30		%
Germany	08:00	Private Consumption QoQ	1Q	0.20		0.50		%
Germany	08:00	Government Spending QoQ	1Q			1.10	1.12	%
Germany	08:00	Capital Investment QoQ	1Q	-0.10		1.00		%
France	08:45	Business Confidence	May	94.00		94.00		
France	08:45	Manufacturing Confidence	May	99.00		100.00		
France	08:45	Production Outlook Indicator	May	-17.00		-18.00		
France	08:45	Own-Company Production Outlook	May	6.00		7.00		
Germany	10:00	Ifo Business Climate	May	84.20		84.40		
Germany	10:00	Ifo Current Assessment	May	85.10		85.40		
Germany	10:00	Ifo Expectations	May	83.45		83.30		
Eurozone Aggregate	11:00	Negotiated Wages	1Q	2.50		2.95	2.86	%
United States	12:00	Bloomberg May United States Economic St						
Canada	14:00	Bloomberg May Canada Economic Survey						
Canada	14:30	Retail Sales MoM	Mar	0.60		0.70		%
Canada	14:30	Retail Sales Ex Auto MoM	Mar	0.90		0.50		%
Canada	14:30	Industrial Product Price MoM	Apr	1.30		2.40		%
Canada	14:30	Raw Materials Price Index MoM	Apr	2.60		12.00		%
United States	16:00	U. of Mich. Sentiment	May F	48.20		48.20		
United States	16:00	U. of Mich. Current Conditions	May F	48.00		47.80		
United States	16:00	U. of Mich. Expectations	May F	48.50		48.50		
United States	16:00	U. of Mich. 1 Yr Inflation	May F	4.55		4.50		%
United States	16:00	U. of Mich. 5-10 Yr Inflation	May F	3.40		3.40		%
United States	17:00	Kansas City Fed Services Activity	May	4.50		3.00		

### Skontroführung Renten

Die Baader Bank AG ist als Skontroführer für Renten an den Börsen Berlin, Frankfurt und München tätig. Wir stellen täglich im variablen Handel Liquidität zur Verfügung. Die Höhe der Liquiditätsgarantie und die Spreads der einzelnen Werte richten sich nach der Bonität des Emittenten, nach Laufzeit und dem Free Float. Bitte beachten Sie auch die Ausführungen in dem Dokument „Umgang mit Interessenkonflikten bei der Baader Bank Aktiengesellschaft“ das Sie unter [www.baaderbank.de](http://www.baaderbank.de) abrufen können.

### Übersicht

Währungen		ggü. Vort.
EUR / AUD	1.6264	-0.01
EUR / BRL	5.8145	0.00
EUR / CAD	1.6017	0.00
EUR / CHF	0.9135	-0.00
EUR / CNY	7.8970	-0.01
EUR / DKK	7.4727	0.00
EUR / GBP	0.8649	-0.00
EUR / HUF	359.1100	-0.57
EUR / IDR	20,579.1000	45.13
EUR / INR	111.5578	-0.36
EUR / ISK	143.8200	0.46
EUR / JPY	184.7800	-0.02
EUR / MXN	20.0987	-0.03
EUR / NOK	10.7393	-0.03
EUR / NZD	1.9773	-0.01
EUR / PLN	4.2441	-0.01
EUR / RUB	82.7487	-0.07
EUR / SGD	1.4855	-0.00
EUR / SEK	10.8466	-0.01
EUR / TRY	53.1290	0.09
EUR / USD	1.1615	-0.00
EUR / ZAR	19.1104	-0.08
USD / CNY	6.7989	-0.00
USD / GBP	0.7446	0.00
USD / JPY	159.0900	0.06
USD / RUB	118.6895	0.00

Erstellt von:

**Baader Bank AG**

Market Making Bonds  
Weihenstephaner Str. 4  
85716 Unterschleißheim



## Disclaimer „Baader Bonds Daily“

Die in diesem Dokument wiedergegebenen Informationen wurden von der Baader Bank AG sorgfältig zusammengestellt und beruhen zu m Teil auf allgemein zugänglichen Quellen und Daten Dritter. Die Baader Bank AG übernimmt keine Gewähr für die Richtigkeit und Vollständigkeit der Informationen.

Die Informationen wurden einzig zu Informations- und Marketingzwecken erstellt. Die Informationen stellen keine Anlageberatung, keine Anlageempfehlung und keine Aufforderung zum Erwerb oder zur Veräußerung von Finanzinstrumenten dar. Dieses Dokument ist keine Anlageempfehlung im Sinne des Art. 20 Verordnung (EU) Nr. 596/2014 vom 16. April 2014 und der Delegierten Verordnung (EU) 2016/958 vom 9. März 2016 sowie der Art. 36 und 37 der Delegierten Verordnung (EU) 2017/565 vom 25. April 2016 und genügt deshalb nicht allen gesetzlichen Anforderungen zur Förderung der Unabhängigkeit von Anlageempfehlungen und unterliegt auch nicht dem Verbot des Handelns im Zusammenhang mit der Veröffentlichung von Anlageempfehlungen.

Es wird keine Gewähr für die Geeignetheit und Angemessenheit der dargestellten Finanzinstrumente sowie für die wirtschaftlichen und steuerlichen Konsequenzen einer Anlage in den dargestellten Finanzinstrumenten und für deren zukünftige Wertentwicklung übernommen. Die in der Vergangenheit erzielte Performance ist kein Indikator für zukünftige Wertentwicklungen. Aussagen über zukünftige wirtschaftliche Entwicklungen basieren grundsätzlich auf Annahmen und Einschätzungen, die sich im Zeitablauf als nicht zutreffend erweisen können. Eine Anlage in Finanzinstrumente jeglicher Art kann mit dem Risiko eines erheblichen Wertverlustes oder sogar Totalverlust einhergehen. Vor einer Anlageentscheidung sollte der Rat eines Anlage- und Steuerberaters eingeholt werden. Dargestellte Finanzprodukte sind möglicherweise nicht für jeden Anleger geeignet.

Durch das Bereitstellen dieser Informationen wird der Empfänger weder zum Kunden der Baader Bank AG, noch entstehen der Baader Bank AG dadurch irgendwelche Verpflichtungen und Verantwortlichkeiten dem Empfänger gegenüber, insbesondere kommt kein Auskunftsvertrag zwischen der Baader Bank AG und dem Empfänger dieser Informationen zustande.

Die Baader Bank AG ist im Market Making (börslich und außerbörslich) tätig, und hält daher unter Umständen eigene Positionen in den dargestellten Finanzinstrumenten. Dieser Aspekt kann Einfluss auf die Informationen haben. Weitere Ausführungen zum Umgang mit Interessenkonflikten bei der Baader Bank AG sind unter [https://www.baaderbank.de/Kundenservice/Rechtliche\\_Dokumente\\_Baader\\_Bank](https://www.baaderbank.de/Kundenservice/Rechtliche_Dokumente_Baader_Bank) abrufbar.

Der Versand oder die Vervielfältigung dieses Dokuments ist ohne die vorherige schriftliche Zustimmung der Baader Bank AG nicht gestattet. Dieses Dokument enthält möglicherweise Links oder Hinweise auf die Webseiten von Dritten, welche von der Baader Bank AG nicht kontrolliert werden können und daher kann die Baader Bank AG keine Verantwortung für den Inhalt von solchen Webseiten Dritter oder darin enthaltenen weiteren Links übernehmen.

Copyright © 2025: Veröffentlicht von **Baader Bank Aktiengesellschaft, Weihenstephaner Straße 4, 85716 Unterschleißheim, Deutschland.**

Baader Bank AG ist eine Aktiengesellschaft nach dem Recht der Bundesrepublik Deutschland mit Hauptgeschäftssitz in Unterschleißheim. Baader Bank AG ist beim Amtsgericht in München unter der Nummer HRB 121537 eingetragen und wird beaufsichtigt von der Bundesanstalt für Finanzdienstleistungsaufsicht (BaFin), Marie-Curie-Straße 24-28, 60439 Frankfurt am Main und Graurheindorfer Straße 108, 53117 Bonn. Die Umsatzsteueridentifikationsnummer von Baader Bank AG ist DE 114123893.

Der Vorsitzende des Aufsichtsrats ist Dr. Louis Hagen. Die Mitglieder des Vorstands sind Nico Baader (Vorsitzender), Oliver Riedel (stv. Vorsitzender) und Martin Zoller.

Weitere Informationen über Baader Bank AG finden Sie auf der Website [www.baaderbank.de](http://www.baaderbank.de). Wenn Sie Fragen zu dieser Publikation haben, kontaktieren Sie uns bitte unter Telefon: +49 89 5150 0 oder Telefax: +49 89 5150 1111.