

# Bonds Daily

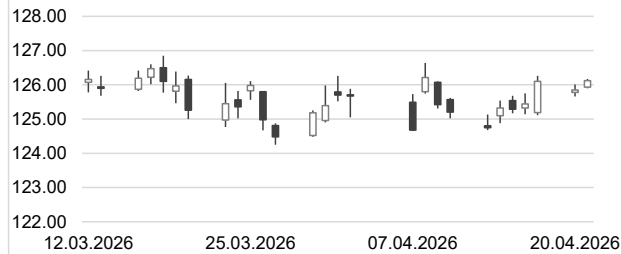
/BAADER/



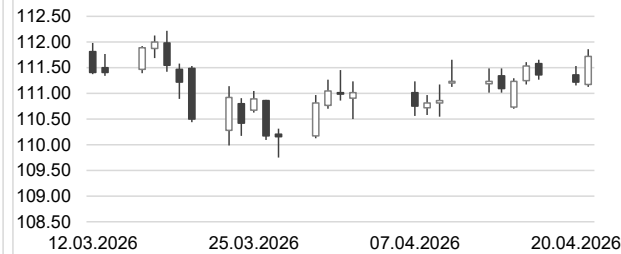
21. April 2026

7:34

## Bund 10j – Future



## US 10y – Future



## Übersicht

o/n Referenzsätze	% p.a.	ggü. Vort.
Euroland	2.000	0.000
ESTER	1.934	0.000
USA	3.635	-0.015
Japan	0.640	-0.010
United Kingdom	3.720	-0.032

3 Monate	% p.a.	% p.a.
Euroland	2.240	0.005
USA	3.786	-0.013
Japan	0.835	0.000
United Kingdom	3.966	0.026

2j Anleihen	% p.a.	% p.a.
Euroland	2.459	-0.058
USA	3.718	-0.059
Japan	1.350	-0.014
United Kingdom	4.185	-0.035

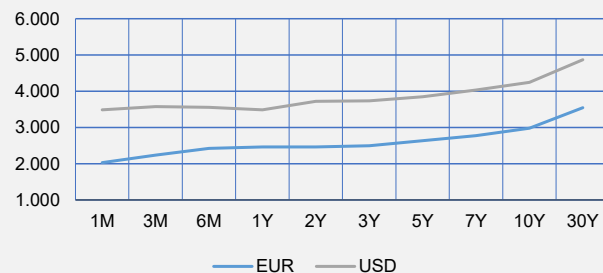
5j Anleihen	% p.a.	% p.a.
Euroland	2.636	-0.061
USA	3.848	-0.072
Japan	1.808	-0.026
United Kingdom	4.317	-0.027

10j Anleihen	% p.a.	% p.a.
Euroland	2.980	-0.052
USA	4.242	-0.075
Japan	2.384	-0.034
United Kingdom	4.834	-0.013

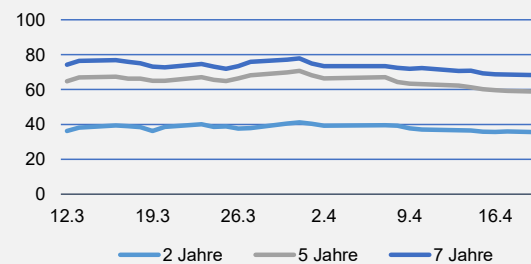
	Yest Close	Yest High	Yest Low	Unterstütz. 2	Unterstütz. 1	Pivot	Widerstand 1	Widerstand 2
Schatz-Future	106.090	106.140	106.045	106.000	106.050	106.095	106.145	106.190
Bobl-Future	115.970	116.090	115.860	115.745	115.860	115.975	116.090	116.205
Bund-Future	125.850	126.010	125.660	125.490	125.670	125.840	126.020	126.190
Buxl-Future	108.520	108.800	108.180	107.880	108.200	108.500	108.820	109.120
US 2y Future	103.879	103.891	103.797	103 24/32	103 26/32	103 27/32	103 29/32	103 30/32
US 5y Future	108.586	108.617	108.406	108 10/32	108 15/32	108 17/32	108 21/32	108 24/32
US 10y Future	111.656	111.703	111.391	111 9/32	111 15/32	111 19/32	111 25/32	111 29/32
US 30y Future	117.000	117.063	116.344	116 3/32	116 17/32	116 26/32	117 8/32	117 17/32

Mit Hilfe der Pivot-Punkte ist es möglich, kritische Unterstützungen und Widerstände ausfindig zu machen.

## Euro-Zinskurve vs. USD-Zinskurve



## Spreadentwicklung AAA vs. BBB



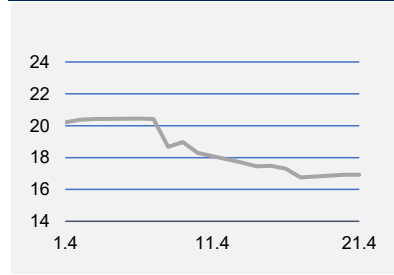
Spread 2 Jahre	BP	BP
AA	12.29	-0.34
A	25.64	-0.46
BBB	35.48	-0.17

Spread 5 Jahre	BP	BP
AA	18.18	-0.84
A	34.10	-0.77
BBB	58.72	-0.96

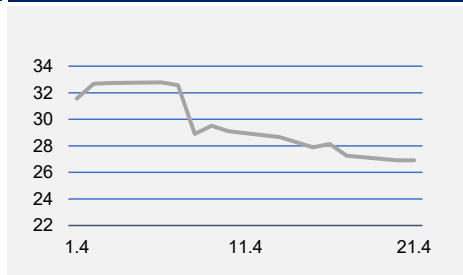
Spread 7 Jahre	BP	BP
AA	23.09	-1.04
A	41.79	-0.64
BBB	68.17	-0.55



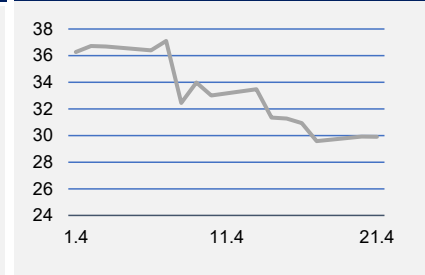
### Spanien – 5j CDS



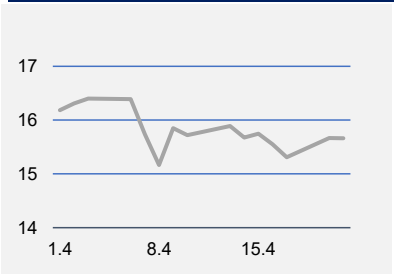
### Frankreich – 5j CDS



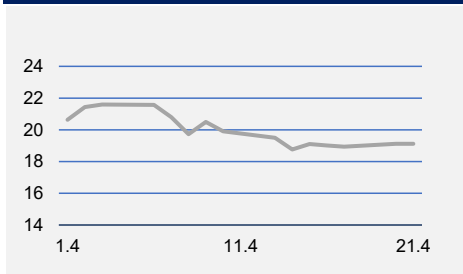
### Italien – 5j CDS



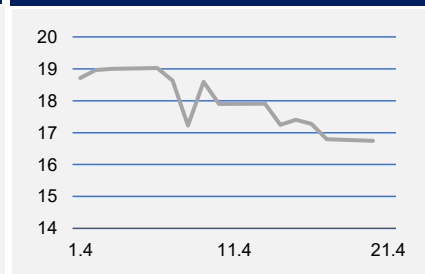
### Irland – 5j CDS



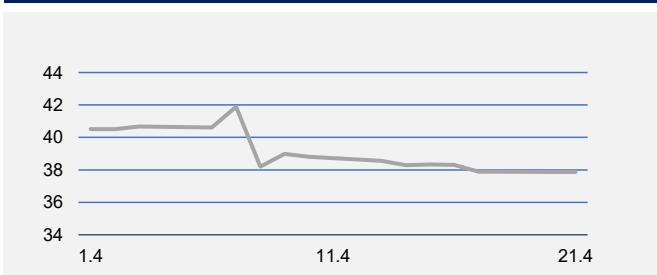
### Großbritannien – 5j CDS



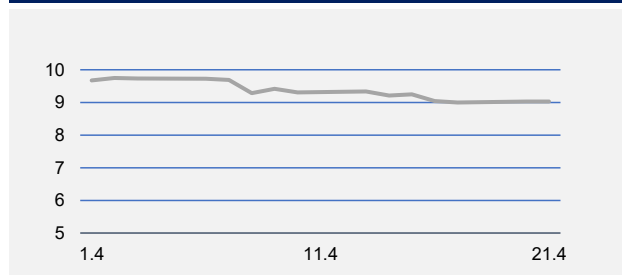
### Portugal – 5j CDS



### USA – 5j CDS



### Deutschland – 5j CDS



## Übersicht

CDS 5 Jahre	BP	ggü. Vort.
Deutschland	9.03	-0.02
Frankreich	26.91	-1.23
Portugal	16.74	-0.53
Großbritannien	19.12	0.11
Irland	15.66	0.11
Italien	29.91	-1.01
Spanien	16.92	-0.37
USA	37.87	-0.53

CDS 10 Jahre	BP	BP
Deutschland	18.22	0.01
Frankreich	54.88	-1.49
Portugal	34.39	0.15
Großbritannien	36.85	0.27
Irland	24.83	-0.60
Italien	60.69	-1.58
Spanien	37.01	-0.01
USA	37.87	-0.53

Indizes		
Dax 30	24,417.80	263.33
Euro Stoxx 50	5,982.63	49.35
Dow Jones	49,442.56	863.84
FTSE	10,609.08	19.09
Nasdaq Comp.	24,404.39	301.69
S&P 500	7,109.14	67.86
Nikkei 225*	59,536.30	592.03

Rohstoffe		
Gold in \$	4,789.88	-10.25
Gold in Euro	4,065.63	-8.22
Silber in \$	79.13	0.06
Silber in Euro	67.16	0.06
Oil Brent in \$	94.22	-3.82





## Disclaimer „Baader Bonds Daily“

Die in diesem Dokument wiedergegebenen Informationen wurden von der Baader Bank AG sorgfältig zusammengestellt und beruhen zu m Teil auf allgemein zugänglichen Quellen und Daten Dritter. Die Baader Bank AG übernimmt keine Gewähr für die Richtigkeit und Vollständigkeit der Informationen.

Die Informationen wurden einzig zu Informations- und Marketingzwecken erstellt. Die Informationen stellen keine Anlageberatung, keine Anlageempfehlung und keine Aufforderung zum Erwerb oder zur Veräußerung von Finanzinstrumenten dar. Dieses Dokument ist keine Anlageempfehlung im Sinne des Art. 20 Verordnung (EU) Nr. 596/2014 vom 16. April 2014 und der Delegierten Verordnung (EU) 2016/958 vom 9. März 2016 sowie der Art. 36 und 37 der Delegierten Verordnung (EU) 2017/565 vom 25. April 2016 und genügt deshalb nicht allen gesetzlichen Anforderungen zur Förderung der Unabhängigkeit von Anlageempfehlungen und unterliegt auch nicht dem Verbot des Handelns im Zusammenhang mit der Veröffentlichung von Anlageempfehlungen.

Es wird keine Gewähr für die Geeignetheit und Angemessenheit der dargestellten Finanzinstrumente sowie für die wirtschaftlichen und steuerlichen Konsequenzen einer Anlage in den dargestellten Finanzinstrumenten und für deren zukünftige Wertentwicklung übernommen. Die in der Vergangenheit erzielte Performance ist kein Indikator für zukünftige Wertentwicklungen. Aussagen über zukünftige wirtschaftliche Entwicklungen basieren grundsätzlich auf Annahmen und Einschätzungen, die sich im Zeitablauf als nicht zutreffend erweisen können. Eine Anlage in Finanzinstrumente jeglicher Art kann mit dem Risiko eines erheblichen Wertverlustes oder sogar Totalverlust einhergehen. Vor einer Anlageentscheidung sollte der Rat eines Anlage- und Steuerberaters eingeholt werden. Dargestellte Finanzprodukte sind möglicherweise nicht für jeden Anleger geeignet.

Durch das Bereitstellen dieser Informationen wird der Empfänger weder zum Kunden der Baader Bank AG, noch entstehen der Baader Bank AG dadurch irgendwelche Verpflichtungen und Verantwortlichkeiten dem Empfänger gegenüber, insbesondere kommt kein Auskunftsvertrag zwischen der Baader Bank AG und dem Empfänger dieser Informationen zustande.

Die Baader Bank AG ist im Market Making (börslich und außerbörslich) tätig, und hält daher unter Umständen eigene Positionen in den dargestellten Finanzinstrumenten. Dieser Aspekt kann Einfluss auf die Informationen haben. Weitere Ausführungen zum Umgang mit Interessenkonflikten bei der Baader Bank AG sind unter [https://www.baaderbank.de/Kundenservice/Rechtliche\\_Dokumente\\_Baader\\_Bank](https://www.baaderbank.de/Kundenservice/Rechtliche_Dokumente_Baader_Bank) abrufbar.

Der Versand oder die Vervielfältigung dieses Dokuments ist ohne die vorherige schriftliche Zustimmung der Baader Bank AG nicht gestattet. Dieses Dokument enthält möglicherweise Links oder Hinweise auf die Webseiten von Dritten, welche von der Baader Bank AG nicht kontrolliert werden können und daher kann die Baader Bank AG keine Verantwortung für den Inhalt von solchen Webseiten Dritter oder darin enthaltenen weiteren Links übernehmen.

Copyright © 2025: Veröffentlicht von **Baader Bank Aktiengesellschaft, Weihenstephaner Straße 4, 85716 Unterschleißheim, Deutschland.**

Baader Bank AG ist eine Aktiengesellschaft nach dem Recht der Bundesrepublik Deutschland mit Hauptgeschäftssitz in Unterschleißheim. Baader Bank AG ist beim Amtsgericht in München unter der Nummer HRB 121537 eingetragen und wird beaufsichtigt von der Bundesanstalt für Finanzdienstleistungsaufsicht (BaFin), Marie-Curie-Straße 24-28, 60439 Frankfurt am Main und Graurheindorfer Straße 108, 53117 Bonn. Die Umsatzsteueridentifikationsnummer von Baader Bank AG ist DE 114123893.

Der Vorsitzende des Aufsichtsrats ist Dr. Louis Hagen. Die Mitglieder des Vorstands sind Nico Baader (Vorsitzender), Oliver Riedel (stv. Vorsitzender) und Martin Zoller.

Weitere Informationen über Baader Bank AG finden Sie auf der Website [www.baaderbank.de](http://www.baaderbank.de). Wenn Sie Fragen zu dieser Publikation haben, kontaktieren Sie uns bitte unter Telefon: +49 89 5150 0 oder Telefax: +49 89 5150 1111.