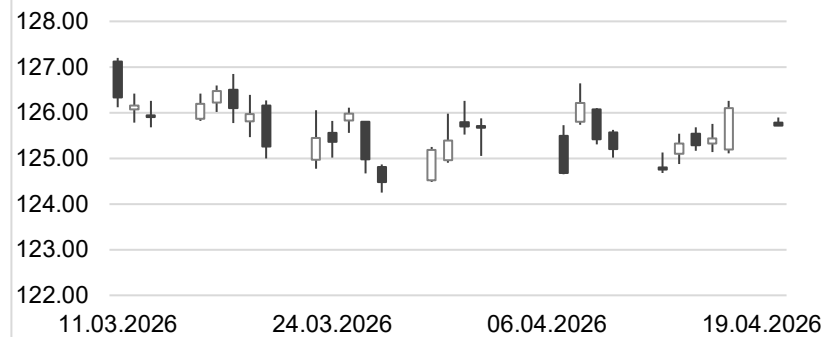




### Bund 10j – Future



### US 10y – Future



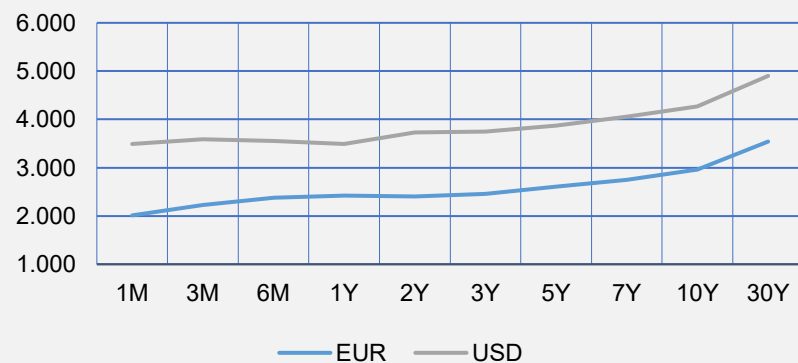
### Übersicht

o/n Referenzsätze	% p.a.	ggü. Vort.
Euroland	2.000	0.000
ESTER	1.934	-0.000
USA	3.635	-0.015
Japan	0.640	-0.010
United Kingdom	3.720	-0.032
<b>3 Monate</b>		
	% p.a.	% p.a.
Euroland	2.230	-0.005
USA	3.853	0.054
Japan	0.876	0.041
United Kingdom	3.945	0.005
<b>2j Anleihen</b>		
	% p.a.	% p.a.
Euroland	2.408	-0.109
USA	3.733	-0.044
Japan	1.358	-0.006
United Kingdom	4.122	-0.098
<b>5j Anleihen</b>		
	% p.a.	% p.a.
Euroland	2.611	-0.086
USA	3.871	-0.049
Japan	1.817	-0.017
United Kingdom	4.248	-0.096
<b>10j Anleihen</b>		
	% p.a.	% p.a.
Euroland	2.960	-0.072
USA	4.270	-0.048
Japan	2.393	-0.025
United Kingdom	4.762	-0.085
<b>Spread 2 Jahre</b>		
	BP	BP
AA	12.05	-0.58
A	25.76	-0.33
BBB	35.95	0.30
<b>Spread 5 Jahre</b>		
	BP	BP
AA	17.80	-1.23
A	34.47	-0.39
BBB	59.25	-0.44
<b>Spread 7 Jahre</b>		
	BP	BP
AA	22.76	-1.38
A	42.14	-0.29
BBB	68.64	-0.08

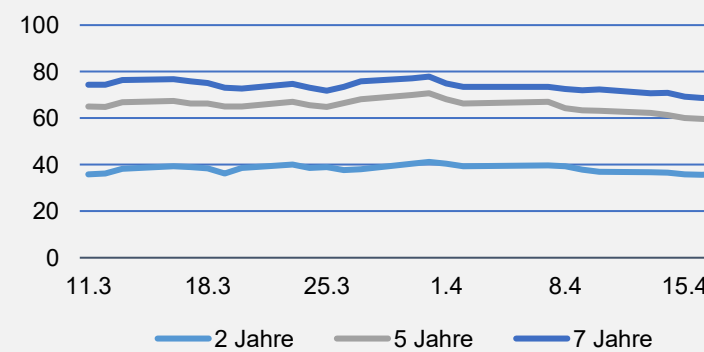
	Yest Close	Yest High	Yest Low	Unterstütz. 2	Unterstütz. 1	Pivot	Widerstand 1	Widerstand 2
Schatz-Future	106.170	106.240	105.915	105.785	105.980	106.110	106.305	106.435
Bobl-Future	116.110	116.220	115.510	115.240	115.680	115.950	116.390	116.660
Bund-Future	126.100	126.260	125.110	124.675	125.390	125.825	126.540	126.975
Buxl-Future	108.740	109.000	107.280	106.620	107.680	108.340	109.400	110.060
US 2y Future	103.910	103.949	103.754	103 22/32	103 25/32	103 28/32	104	104 2/32
US 5y Future	108.641	108.734	108.258	108 2/32	108 11/32	108 17/32	108 27/32	109 1/32
US 10y Future	111.719	111.859	111.125	110 27/32	111 9/32	111 18/32	112	112 10/32
US 30y Future	116.906	117.313	115.750	115 3/32	116	116 21/32	117 18/32	118 7/32

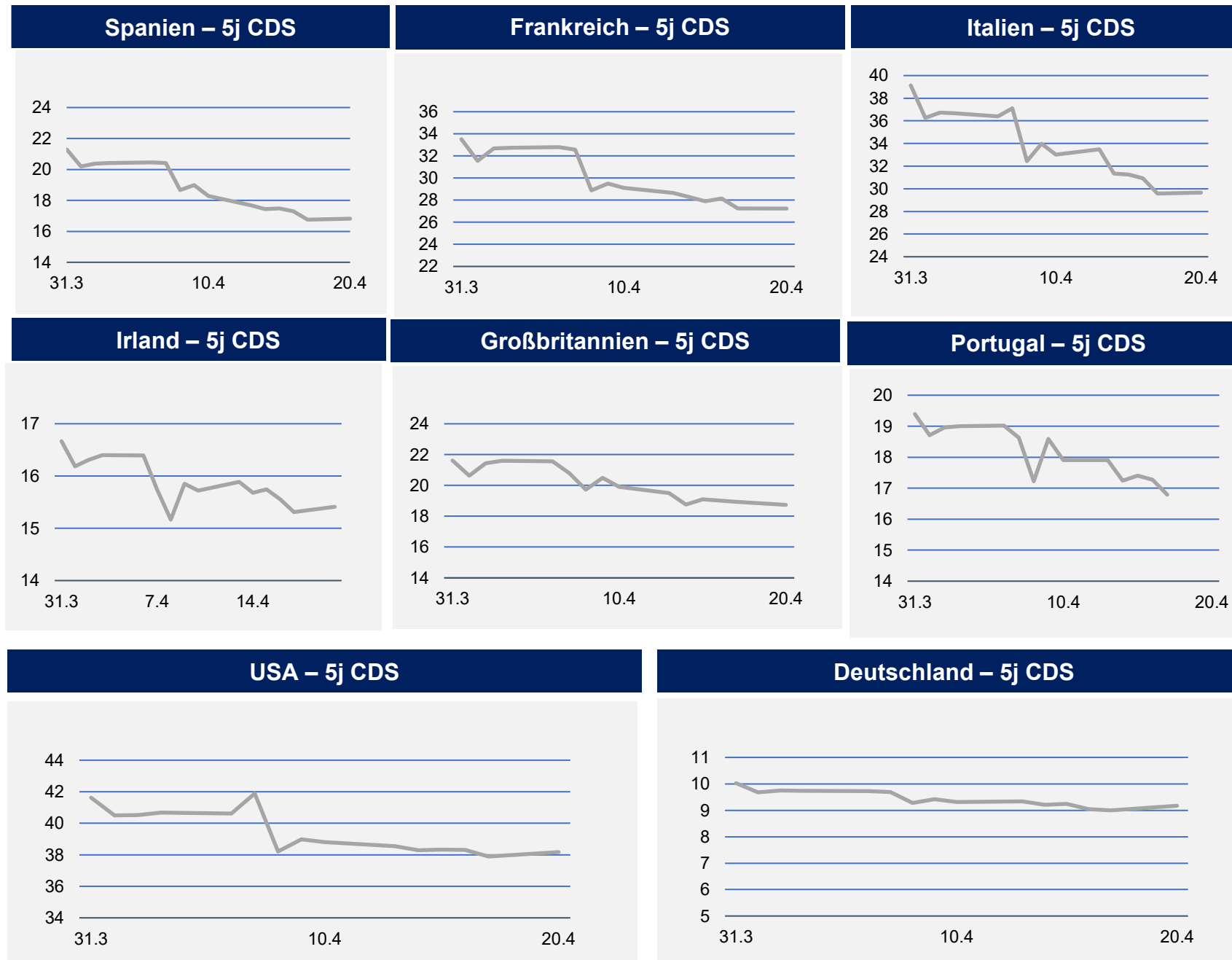
Mit Hilfe der Pivot-Punkte ist es möglich, kritische Unterstützungen und Widerstände ausfindig zu machen.

### Euro-Zinskurve vs. USD-Zinskurve



### Spreadentwicklung AAA vs. BBB





### Übersicht

CDS 5 Jahre	BP	ggü. Vort.
Deutschland	9.17	0.13
Frankreich	27.24	-0.91
Portugal	16.99	-0.28
Großbritannien	18.74	-0.27
Irland	15.41	-0.14
Italien	29.67	-1.25
Spanien	16.82	-0.48
USA	38.18	-0.23

CDS 10 Jahre	BP	BP
Deutschland	18.58	0.37
Frankreich	55.19	-1.18
Portugal	34.93	0.69
Großbritannien	36.20	-0.38
Irland	26.29	0.86
Italien	60.85	-1.42
Spanien	36.81	-0.22
USA	38.18	-0.23

Indizes		
Dax 30	24,702.24	547.77
Euro Stoxx 50	6,057.71	124.43
Dow Jones	49,447.43	868.71
FTSE	10,667.63	77.64
Nasdaq Comp.	24,468.48	365.78
S&P 500	7,126.06	84.78
Nikkei 225*	58,892.18	-52.09

Rohstoffe		
Gold in \$	4,783.90	-16.23
Gold in Euro	4,071.11	-2.74
Silber in \$	79.47	0.40
Silber in Euro	67.63	0.53
Oil Brent in \$	95.33	-2.71





## Disclaimer „Baader Bonds Daily“

Die in diesem Dokument wiedergegebenen Informationen wurden von der Baader Bank AG sorgfältig zusammengestellt und beruhen zum Teil auf allgemein zugänglichen Quellen und Daten Dritter. Die Baader Bank AG übernimmt keine Gewähr für die Richtigkeit und Vollständigkeit der Informationen.

Die Informationen wurden einzig zu Informations- und Marketingzwecken erstellt. Die Informationen stellen keine Anlageberatung, keine Anlageempfehlung und keine Aufforderung zum Erwerb oder zur Veräußerung von Finanzinstrumenten dar. Dieses Dokument ist keine Anlageempfehlung im Sinne des Art. 20 Verordnung (EU) Nr. 596/2014 vom 16. April 2014 und der Delegierten Verordnung (EU) 2016/958 vom 9. März 2016 sowie der Art. 36 und 37 der Delegierten Verordnung (EU) 2017/565 vom 25. April 2016 und genügt deshalb nicht allen gesetzlichen Anforderungen zur Förderung der Unabhängigkeit von Anlageempfehlungen und unterliegt auch nicht dem Verbot des Handelns im Zusammenhang mit der Veröffentlichung von Anlageempfehlungen.

Es wird keine Gewähr für die Geeignetheit und Angemessenheit der dargestellten Finanzinstrumente sowie für die wirtschaftlichen und steuerlichen Konsequenzen einer Anlage in den dargestellten Finanzinstrumenten und für deren zukünftige Wertentwicklung übernommen. Die in der Vergangenheit erzielte Performance ist kein Indikator für zukünftige Wertentwicklungen. Aussagen über zukünftige wirtschaftliche Entwicklungen basieren grundsätzlich auf Annahmen und Einschätzungen, die sich im Zeitablauf als nicht zutreffend erweisen können. Eine Anlage in Finanzinstrumente jeglicher Art kann mit dem Risiko eines erheblichen Wertverlustes oder sogar Totalverlust einhergehen. Vor einer Anlageentscheidung sollte der Rat eines Anlage- und Steuerberaters eingeholt werden. Dargestellte Finanzprodukte sind möglicherweise nicht für jeden Anleger geeignet.

Durch das Bereitstellen dieser Informationen wird der Empfänger weder zum Kunden der Baader Bank AG, noch entstehen der Baader Bank AG dadurch irgendwelche Verpflichtungen und Verantwortlichkeiten dem Empfänger gegenüber, insbesondere kommt kein Auskunftsvertrag zwischen der Baader Bank AG und dem Empfänger dieser Informationen zustande.

Die Baader Bank AG ist im Market Making (börslich und außerbörslich) tätig, und hält daher unter Umständen eigene Positionen in den dargestellten Finanzinstrumenten. Dieser Aspekt kann Einfluss auf die Informationen haben. Weitere Ausführungen zum Umgang mit Interessenkonflikten bei der Baader Bank AG sind unter [https://www.baaderbank.de/Kundenservice/Rechtliche\\_Dokumente\\_Baader\\_Bank](https://www.baaderbank.de/Kundenservice/Rechtliche_Dokumente_Baader_Bank) abrufbar.

Der Versand oder die Vervielfältigung dieses Dokuments ist ohne die vorherige schriftliche Zustimmung der Baader Bank AG nicht gestattet. Dieses Dokument enthält möglicherweise Links oder Hinweise auf die Webseiten von Dritten, welche von der Baader Bank AG nicht kontrolliert werden können und daher kann die Baader Bank AG keine Verantwortung für den Inhalt von solchen Webseiten Dritter oder darin enthaltenen weiteren Links übernehmen.

Copyright © 2025: Veröffentlicht von **Baader Bank Aktiengesellschaft, Weihenstephaner Straße 4, 85716 Unterschleißheim, Deutschland.**

Baader Bank AG ist eine Aktiengesellschaft nach dem Recht der Bundesrepublik Deutschland mit Hauptgeschäftssitz in Unterschleißheim. Baader Bank AG ist beim Amtsgericht in München unter der Nummer HRB 121537 eingetragen und wird beaufsichtigt von der Bundesanstalt für Finanzdienstleistungsaufsicht (BaFin), Marie-Curie-Straße 24-28, 60439 Frankfurt am Main und Graurheindorfer Straße 108, 53117 Bonn. Die Umsatzsteueridentifikationsnummer von Baader Bank AG ist DE 114123893.

Der Vorsitzende des Aufsichtsrats ist Dr. Louis Hagen. Die Mitglieder des Vorstands sind Nico Baader (Vorsitzender), Oliver Riedel (stv. Vorsitzender) und Martin Zoller.

Weitere Informationen über Baader Bank AG finden Sie auf der Website [www.baaderbank.de](http://www.baaderbank.de). Wenn Sie Fragen zu dieser Publikation haben, kontaktieren Sie uns bitte unter Telefon: +49 89 5150 0 oder Telefax: +49 89 5150 1111.