

Bonds Daily

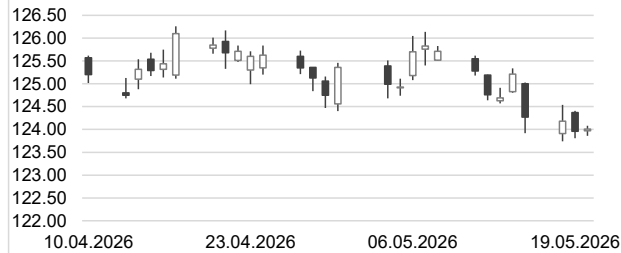
/BAADER/



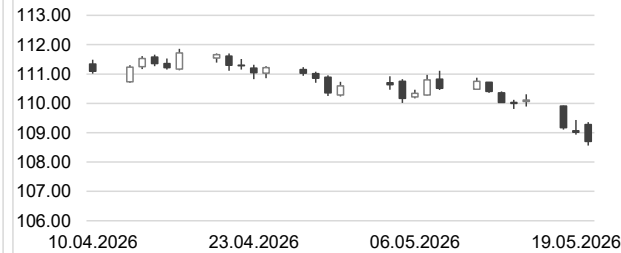
20. Mai 2026

7:38

Bund 10j – Future



US 10y – Future



Übersicht

o/n Referenzsätze	% p.a.	ggü. Vort.
Euroland	2.000	0.000
ESTER	1.932	-0.001
USA	3.630	-0.015
Japan	0.650	0.000
United Kingdom	3.720	-0.045

3 Monate	% p.a.	% p.a.
Euroland	2.325	0.015
USA	3.757	-0.010
Japan	0.888	-0.003
United Kingdom	4.001	-0.010

2j Anleihen	% p.a.	% p.a.
Euroland	2.758	0.048
USA	4.110	0.039
Japan	1.451	0.010
United Kingdom	4.509	0.034

5j Anleihen	% p.a.	% p.a.
Euroland	2.893	0.049
USA	4.319	0.059
Japan	2.037	0.014
United Kingdom	4.666	0.040

10j Anleihen	% p.a.	% p.a.
Euroland	3.193	0.045
USA	4.661	0.053
Japan	2.787	-0.007
United Kingdom	5.129	0.031

Spread 2 Jahre	BP	BP
AA	11.09	0.07
A	25.52	0.14
BBB	34.10	0.59

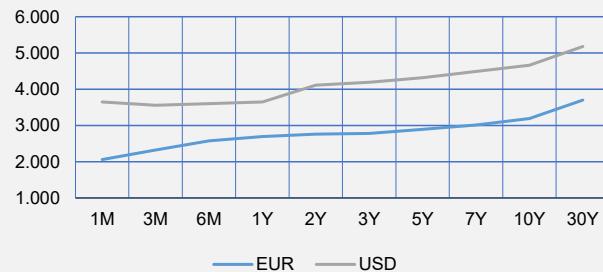
Spread 5 Jahre	BP	BP
AA	20.75	0.40
A	37.56	0.61
BBB	59.59	0.61

Spread 7 Jahre	BP	BP
AA	26.77	0.06
A	43.14	0.71
BBB	67.12	0.43

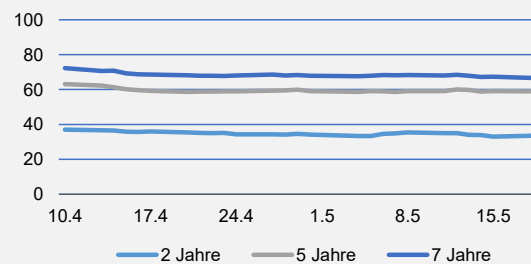
	Yest Close	Yest High	Yest Low	Unterstütz. 2	Unterstütz. 1	Pivot	Widerstand 1	Widerstand 2
Schatz-Future	105.590	105.695	105.560	105.480	105.535	105.615	105.670	105.750
Bobl-Future	114.750	115.030	114.660	114.445	114.600	114.815	114.970	115.185
Bund-Future	123.960	124.410	123.810	123.460	123.710	124.060	124.310	124.660
Buxl-Future	105.740	106.300	105.360	104.860	105.300	105.800	106.240	106.740
US 2y Future	103.121	103.277	103.090	102 31/32	103 2/32	103 5/32	103 8/32	103 11/32
US 5y Future	106.531	106.961	106.414	106 3/32	106 10/32	106 20/32	106 27/32	107 6/32
US 10y Future	108.703	109.359	108.563	108 3/32	108 13/32	108 28/32	109 6/32	109 22/32
US 30y Future	111.500	112.594	111.219	110 13/32	110 30/32	111 25/32	112 10/32	113 5/32

Mit Hilfe der Pivot-Punkte ist es möglich, kritische Unterstützungen und Widerstände ausfindig zu machen.

Euro-Zinskurve vs. USD-Zinskurve

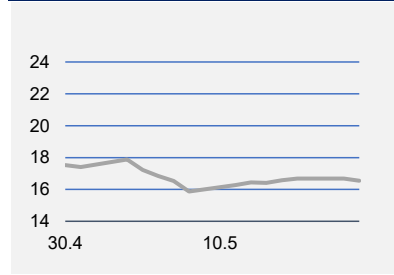


Spreadentwicklung AAA vs. BBB

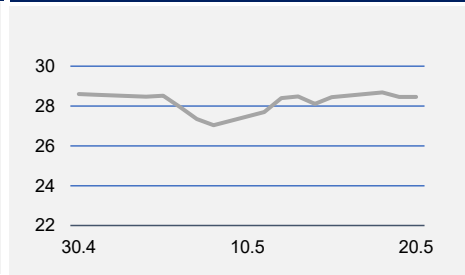




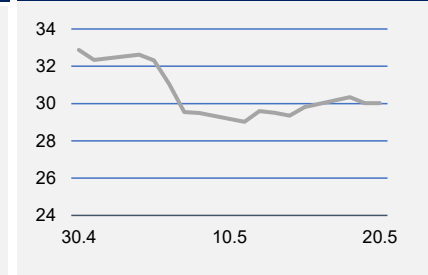
Spanien – 5j CDS



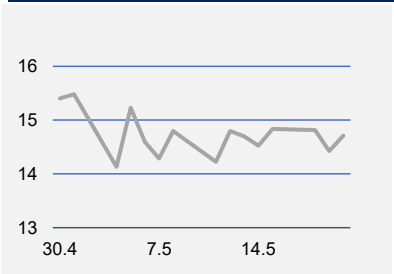
Frankreich – 5j CDS



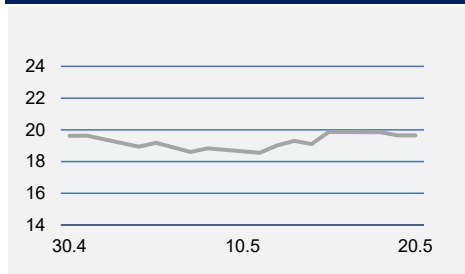
Italien – 5j CDS



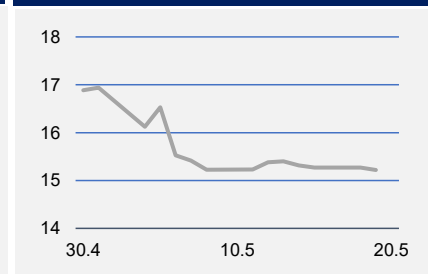
Irland – 5j CDS



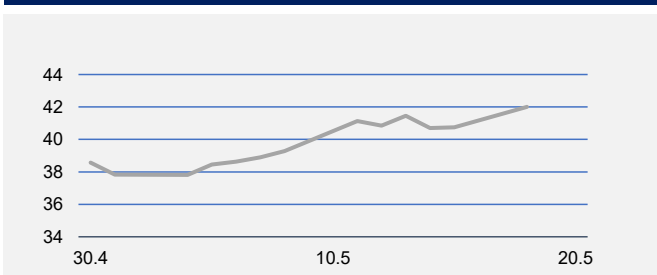
Großbritannien – 5j CDS



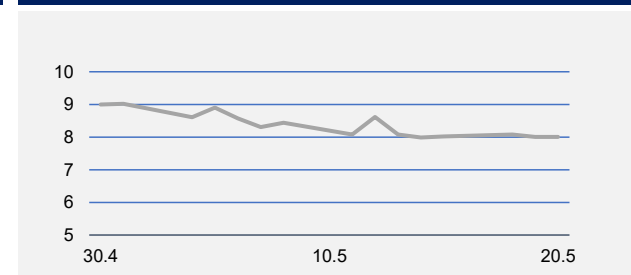
Portugal – 5j CDS



USA – 5j CDS



Deutschland – 5j CDS



Übersicht

CDS 5 Jahre	BP	ggü. Vort.
Deutschland	8.01	-0.07
Frankreich	28.46	-0.22
Portugal	15.22	0.02
Großbritannien	19.64	-0.20
Irland	14.71	-0.10
Italien	30.02	-0.32
Spanien	16.54	-0.15
USA	42.00	1.25

CDS 10 Jahre	BP	BP
Deutschland	17.75	1.02
Frankreich	57.08	-0.37
Portugal	37.07	3.24
Großbritannien	36.74	-1.12
Irland	26.51	2.78
Italien	60.33	-0.75
Spanien	35.18	-0.19
USA	42.00	1.25

Indizes		
Dax 30	24,400.65	92.73
Euro Stoxx 50	5,851.16	2.16
Dow Jones	49,363.88	-322.24
FTSE	10,330.55	6.80
Nasdaq Comp.	25,870.71	-220.02
S&P 500	7,353.61	-49.44
Nikkei 225*	59,555.39	-981.36

Rohstoffe		
Gold in \$	4,476.96	-62.51
Gold in Euro	3,859.96	-40.33
Silber in \$	74.35	-1.52
Silber in Euro	64.11	-1.08
Öl Brent in \$	110.70	0.46



Disclaimer „Baader Bonds Daily“

Die in diesem Dokument wiedergegebenen Informationen wurden von der Baader Bank AG sorgfältig zusammengestellt und beruhen zu m Teil auf allgemein zugänglichen Quellen und Daten Dritter. Die Baader Bank AG übernimmt keine Gewähr für die Richtigkeit und Vollständigkeit der Informationen.

Die Informationen wurden einzig zu Informations- und Marketingzwecken erstellt. Die Informationen stellen keine Anlageberatung, keine Anlageempfehlung und keine Aufforderung zum Erwerb oder zur Veräußerung von Finanzinstrumenten dar. Dieses Dokument ist keine Anlageempfehlung im Sinne des Art. 20 Verordnung (EU) Nr. 596/2014 vom 16. April 2014 und der Delegierten Verordnung (EU) 2016/958 vom 9. März 2016 sowie der Art. 36 und 37 der Delegierten Verordnung (EU) 2017/565 vom 25. April 2016 und genügt deshalb nicht allen gesetzlichen Anforderungen zur Förderung der Unabhängigkeit von Anlageempfehlungen und unterliegt auch nicht dem Verbot des Handelns im Zusammenhang mit der Veröffentlichung von Anlageempfehlungen.

Es wird keine Gewähr für die Geeignetheit und Angemessenheit der dargestellten Finanzinstrumente sowie für die wirtschaftlichen und steuerlichen Konsequenzen einer Anlage in den dargestellten Finanzinstrumenten und für deren zukünftige Wertentwicklung übernommen. Die in der Vergangenheit erzielte Performance ist kein Indikator für zukünftige Wertentwicklungen. Aussagen über zukünftige wirtschaftliche Entwicklungen basieren grundsätzlich auf Annahmen und Einschätzungen, die sich im Zeitablauf als nicht zutreffend erweisen können. Eine Anlage in Finanzinstrumente jeglicher Art kann mit dem Risiko eines erheblichen Wertverlustes oder sogar Totalverlust einhergehen. Vor einer Anlageentscheidung sollte der Rat eines Anlage- und Steuerberaters eingeholt werden. Dargestellte Finanzprodukte sind möglicherweise nicht für jeden Anleger geeignet.

Durch das Bereitstellen dieser Informationen wird der Empfänger weder zum Kunden der Baader Bank AG, noch entstehen der Baader Bank AG dadurch irgendwelche Verpflichtungen und Verantwortlichkeiten dem Empfänger gegenüber, insbesondere kommt kein Auskunftsvertrag zwischen der Baader Bank AG und dem Empfänger dieser Informationen zustande.

Die Baader Bank AG ist im Market Making (börslich und außerbörslich) tätig, und hält daher unter Umständen eigene Positionen in den dargestellten Finanzinstrumenten. Dieser Aspekt kann Einfluss auf die Informationen haben. Weitere Ausführungen zum Umgang mit Interessenkonflikten bei der Baader Bank AG sind unter https://www.baaderbank.de/Kundenservice/Rechtliche_Dokumente_Baader_Bank abrufbar.

Der Versand oder die Vervielfältigung dieses Dokuments ist ohne die vorherige schriftliche Zustimmung der Baader Bank AG nicht gestattet. Dieses Dokument enthält möglicherweise Links oder Hinweise auf die Webseiten von Dritten, welche von der Baader Bank AG nicht kontrolliert werden können und daher kann die Baader Bank AG keine Verantwortung für den Inhalt von solchen Webseiten Dritter oder darin enthaltenen weiteren Links übernehmen.

Copyright © 2025: Veröffentlicht von **Baader Bank Aktiengesellschaft, Weihenstephaner Straße 4, 85716 Unterschleißheim, Deutschland.**

Baader Bank AG ist eine Aktiengesellschaft nach dem Recht der Bundesrepublik Deutschland mit Hauptgeschäftssitz in Unterschleißheim. Baader Bank AG ist beim Amtsgericht in München unter der Nummer HRB 121537 eingetragen und wird beaufsichtigt von der Bundesanstalt für Finanzdienstleistungsaufsicht (BaFin), Marie-Curie-Straße 24-28, 60439 Frankfurt am Main und Graurheindorfer Straße 108, 53117 Bonn. Die Umsatzsteueridentifikationsnummer von Baader Bank AG ist DE 114123893.

Der Vorsitzende des Aufsichtsrats ist Dr. Louis Hagen. Die Mitglieder des Vorstands sind Nico Baader (Vorsitzender), Oliver Riedel (stv. Vorsitzender) und Martin Zoller.

Weitere Informationen über Baader Bank AG finden Sie auf der Website www.baaderbank.de. Wenn Sie Fragen zu dieser Publikation haben, kontaktieren Sie uns bitte unter Telefon: +49 89 5150 0 oder Telefax: +49 89 5150 1111.