



Technische Marktanalysen von Martin Utschneider: Ihr Kompass im Finanzmarkt.


DAX 40 Perf. Index ®

Technische Analyse vom 20.02.2026

Langfrist-Chart & Tagesbasis 25.044 (17:45 Uhr)

Vorbörsliche Indikation: 25.098 (06:15 Uhr)

Tagestendenz für den 20.02.26:




DAX hält Unterstützungen

DAX testet wieder 25.099

Wichtige Wirtschaftsmeldungen 20.02.26:

- **Kleiner Verfallstag an den Terminbörsen**
- **DE: Einkaufsmanagerindex (09:30 Uhr)**
- **EWU: Einkaufsmanagerindex (10:00 Uhr)**
- **US: BIP Q4 - 1. Veröffentlichung (14:30 Uhr)**

- **Die „Bären“ hatten die Nase vorn:** Der DAX 40 zeigte am gestrigen Donnerstag einen schwachen Handelstag und schloss nach zwischenzeitlichen Erholungsversuchen spürbar im Minus. Allerdings knapp oberhalb der psychologisch (!) wichtigen Marke von 25.000 Punkten. Die chart- und markttechnisch wichtige Zone um 25.099 Punkte erwies sich gestern aber abermals klar als knackiger charttechnischer Widerstand. Diese Hürde konnte im Tagesverlauf nicht nachhaltig überwunden werden. Charttechnisch hinterließ der Handelstag eine bärische Tageskerze mit längerer unterer Lunte, was zeigt, dass die „Bullen“ die 25.000 zwar verteidigten, am Ende jedoch die „Bären“ die Nase vorn hatten. Eine ausgeprägte Umkehrformation entstand nicht, wohl aber ein Zeichen zunehmender Unsicherheit nach zuvor starken Anstiegen am Dienstag und Mittwoch. Kurzfristig deutet das Bild weiterhin auf eine Konsolidierung bzw. leichte Korrektur hin. Der übergeordnete langfristige Trend bleibt jedoch aufwärtsgerichtet, solange sich der Index weiterhin oberhalb der tieferen Unterstützung bei 24.704 Indexpunkten stabilisieren kann.
 - Nächste charttechnische **Widerstände:** 25.099, 25.239, 25.315
 - Nächste wichtige charttechnische **Unterstützungen:** 24.704, 24.507, 24.254
 - **Oberes Bollinger-Band:** 25.262, **Mittleres Bollinger-Band:** 24.827, **Unteres Bollinger-Band:** 24.392
 - **100-Tage-Linie:** 24.336, **200-Tage-Linie:** 24.126, **38-Tage-Linie:** 24.878
 - **MACD:** neutral | **Slow-Stochastik:** neutral | **Momentum:** positiv
 - **Ichimoku Kinko Hyo:** positiv | **Volumen:** unterdurchschnittlich | **RSI:** neutral
 - Die **Eröffnung** um 09:00 Uhr wird bei rund 25.100 erwartet
 - (**Trailing-**) **Stopp-Loss:** 24.704, 24.507, 24.254 (je nach persönlicher Risikoaffinität)
- Der DAX 40 startet aus charttechnischer Sicht mit einer angespannten Ausgangslage in den Freitag. Der Bereich um 25.099 Punkte bleibt dabei der zentrale kurzfristige Widerstand: Erst ein dynamischer Ausbruch darüber – idealerweise per bullischer Tageskerze mit höherem Schlusskurs – würde das gestrige Schwachesignal neutralisieren und neues Aufwärtsmomentum freisetzen. Solange der Index jedoch unterhalb von 25.099 Punkten notiert, überwiegt markttechnisch das Risiko einer Fortsetzung der Konsolidierung oder eines erneuten Tests der Unterstützung bei 24.704 Punkten. Candlestickseitig wäre eine Inside-Day-Kerze oder ein Doji als Zeichen weiterer Unsicherheit denkbar. Eine weitere rote Kerze würde den kurzfristigen Abwärtsdruck bestätigen. Seitens der markttechnischen Indikatoren deutet ein abflachender RSI im oberen Bereich auf nachlassende Dynamik hin, während der Trend insgesamt noch intakt bleibt, solange der DAX oberhalb wichtiger gleitender Durchschnitte verharrt. Damit gilt summa summarum: Über 25.099 Punkten eröffnet sich erneut bullisches Potenzial, darunter bleibt der Markt anfällig für Seitwärtsbewegungen oder eine moderate technische Korrektur. Heutige Tagesbandbreite: 25.239 bis 24.734.



Kurzfristige Tendenz: 25.239 bis 24.734

Mittelfristige Tendenz: Weiterhin Konsolidierung

Langfristige Tendenz: Intakter Aufwärtstrend



Technische Marktanalysen von Martin Utschneider: Ihr Kompass im Finanzmarkt.


DAX 40 Perf. Index ®

Technische Analyse vom 20.02.2026

Langfrist-Chart & Tagesbasis 25.044 (17:45 Uhr)

Vorbörsliche Indikation: 25.098 (06:15 Uhr)


Tagestendenz für den 20.02.26:



DAX hält Unterstützungen
DAX testet wieder 25.099

Wichtige Wirtschaftsmeldungen 20.02.26:

- **Kleiner Verfallstag an den Terminbörsen**
- **DE: Einkaufsmanagerindex (09:30 Uhr)**
- **EWU: Einkaufsmanagerindex (10:00 Uhr)**
- **US: BIP Q4 - 1. Veröffentlichung (14:30 Uhr)**



Kurzfristige Tendenz: 25.239 bis 24.734
Mittelfristige Tendenz: Weiterhin Konsolidierung
Langfristige Tendenz: Intakter Aufwärtstrend



Technische Marktanalysen von Martin Utschneider: Ihr Kompass im Finanzmarkt.


DAX 40 Perf. Index ®

Technische Analyse vom 20.02.2026

Langfrist-Chart & Tagesbasis 25.044 (17:45 Uhr)

Vorbörsliche Indikation: 25.098 (06:15 Uhr)


Tagestendenz für den 20.02.26:



DAX hält Unterstützungen
DAX testet wieder 25.099

Wichtige Wirtschaftsmeldungen 20.02.26:

- **Kleiner Verfallstag an den Terminbörsen**
- **DE: Einkaufsmanagerindex (09:30 Uhr)**
- **EWU: Einkaufsmanagerindex (10:00 Uhr)**
- **US: BIP Q4 - 1. Veröffentlichung (14:30 Uhr)**



Kurzfristige Tendenz: 25.239 bis 24.734
Mittelfristige Tendenz: Weiterhin Konsolidierung
Langfristige Tendenz: Intakter Aufwärtstrend

Technische Marktanalysen von Martin Utschneider: Ihr Kompass im Finanzmarkt.



Disclaimer:

Dieser Marktkommentar gibt die persönliche Einschätzung des Autors wieder und ist keine Anlageberatung. RoboMarkets haftet nicht für Handelsentscheidungen, die auf diesen Analysen beruhen. Jeder Kunde handelt eigenverantwortlich; bitte beachten Sie die Risiken des Tradings.

Investitionen in Wertpapiere bergen das Risiko erheblicher Kapitalverluste. Der Handel mit Wertpapieren in einer anderen Währung als dem Euro setzt Sie einem Wechselkursrisiko aus. www.robomarkets.de/risikohinweise.