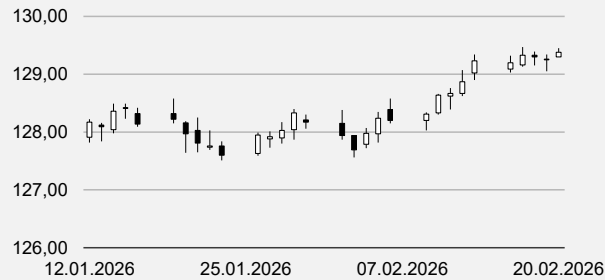


### Bund 10j – Future



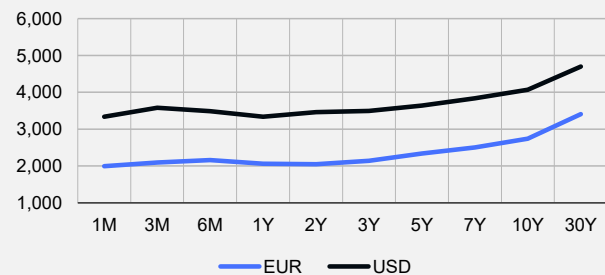
### US 10y – Future



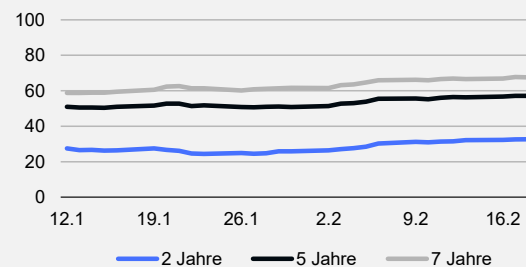
	Yest Close	Yest High	Yest Low	Unterstütz. 2	Unterstütz. 1	Pivot	Widerstand 1	Widerstand 2
Schatz-Future	106,950	106,965	106,925	106,910	106,935	106,950	106,975	106,990
Bobl-Future	117,010	117,040	116,910	116,857	116,933	116,987	117,063	117,117
Bund-Future	129,250	129,340	129,050	128,92	129,09	129,21	129,38	129,50
Buxl-Future	111,820	112,040	111,360	111,06	111,44	111,74	112,12	112,42
US 2y Future	104,320	104,344	104,293	104 9/32	104 9/32	104 10/32	104 11/32	104 12/32
US 5y Future	109,500	109,563	109,383	109 10/32	109 13/32	109 15/32	109 19/32	109 21/32
US 10y Future	112,969	113,047	112,766	112 21/32	112 26/32	112 30/32	113 3/32	113 7/32
US 30y Future	120,531	120,656	119,969	119 22/32	120 4/32	120 12/32	120 26/32	121 2/32

Mit Hilfe der Pivot-Punkte ist es möglich, kritische Unterstützungen und Widerstände ausfindig zu machen.

### Euro-Zinskurve vs. USD-Zinskurve



### Spreadentwicklung AAA vs. BBB

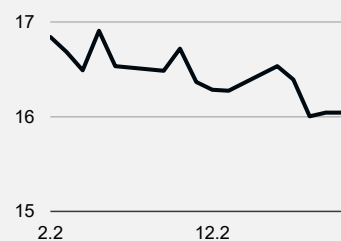


### Übersicht

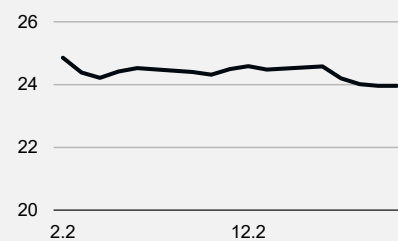
o/n Referenzsätze	% p.a.	ggü. Vort.
Euroland	2,000	0,000
ESTER	1,931	-0,002
USA	3,630	0,002
Japan	0,620	-0,030
United Kingdom	3,683	0,000
<b>3 Monate</b>		
Euroland	2,095	0,010
USA	3,712	0,000
Japan	0,740	-0,003
United Kingdom	3,745	0,015
<b>2j Anleihen</b>		
Euroland	2,049	0,001
USA	3,463	-0,011
Japan	1,256	0,000
United Kingdom	3,571	-0,012
<b>5j Anleihen</b>		
Euroland	2,336	0,002
USA	3,642	-0,025
Japan	1,614	-0,024
United Kingdom	3,786	-0,013
<b>10j Anleihen</b>		
Euroland	2,743	0,004
USA	4,069	-0,031
Japan	2,111	-0,036
United Kingdom	4,368	-0,006
<b>Spread 2 Jahre</b>		
AA	13,18	0,21
A	23,41	-0,15
BBB	32,67	0,01
<b>Spread 5 Jahre</b>		
AA	18,51	0,06
A	36,58	-0,01
BBB	57,20	0,04
<b>Spread 7 Jahre</b>		
AA	22,94	-0,00
A	43,60	0,03
BBB	67,68	0,07



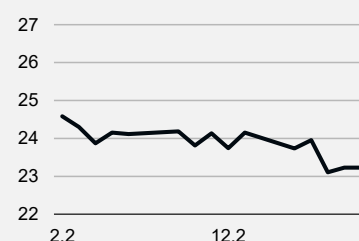
### Spanien – 5j CDS



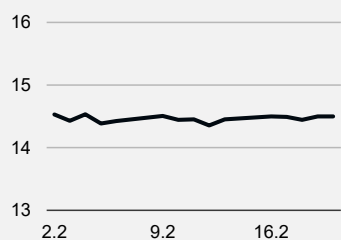
### Frankreich – 5j CDS



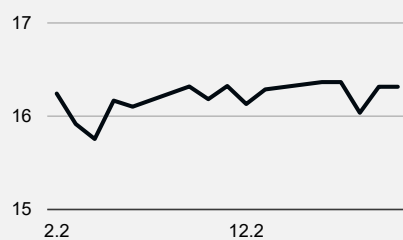
### Italien – 5j CDS



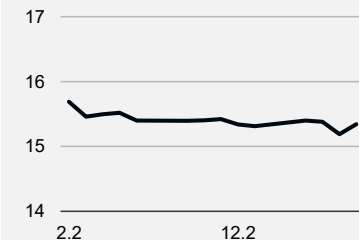
### Irland – 5j CDS



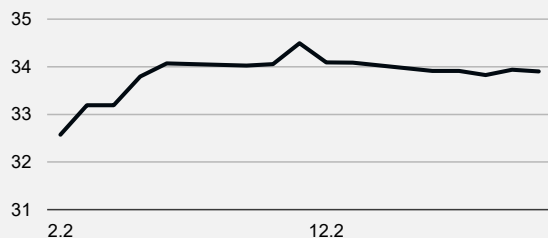
### Großbritannien – 5j CDS



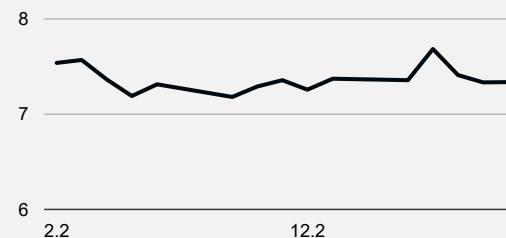
### Portugal – 5j CDS



### USA – 5j CDS



### Deutschland – 5j CDS



## Übersicht

CDS 5 Jahre	BP	ggü. Vort.
Deutschland	7,34	-0,07
Frankreich	23,96	-0,06
Portugal	15,29	0,10
Großbritannien	16,31	0,28
Irland	14,50	0,05
Italien	23,23	0,12
Spanien	16,04	0,04
USA	33,90	0,07

CDS 10 Jahre	BP	BP
Deutschland	16,56	0,30
Frankreich	53,36	0,50
Portugal	34,90	0,48
Großbritannien	34,02	0,63
Irland	26,02	0,24
Italien	52,88	0,07
Spanien	35,37	0,12
USA	44,13	-0,01

Indizes		
Dax 30	25.043,57	-234,64
Euro Stoxx 50	6.059,62	-43,75
Dow Jones	49.395,16	-267,50
FTSE	10.627,04	-59,14
Nasdaq Comp.	22.682,73	-70,90
S&P 500	6.861,89	-19,42
Nikkei 225*	56.848,00	-605,62

Rohstoffe		
Gold in \$	5.025,76	16,75
Gold in Euro	4.275,77	30,23
Silber in \$	78,90	0,38
Silber in Euro	67,12	0,57
Oil Brent in \$	72,23	1,80

7:39

[illegible]

Die Baader Bank AG ist als Skontrofführer für Renten an den Börsen Berlin, Frankfurt und München tätig. Wir stellen täglich im variablen Handel Liquidität zur Verfügung. Die Höhe der Liquiditätsgarantie und die Spreads der einzelnen Werte richten sich nach der Bonität des Emittenten, nach Laufzeit und dem Free Float. Bitte beachten Sie auch die Ausführungen in dem Dokument „Umgang mit Interessenkonflikten bei der Baader Bank Aktiengesellschaft“ das Sie unter [www.baader-bank.de](http://www.baader-bank.de) abrufen können.

Währungen		ggü. Vort.
EUR / AUD	1,6687	-0,00
EUR / BRL	6,1369	-0,03
EUR / CAD	1,6086	-0,01
EUR / CHF	0,9118	0,00
EUR / CNY	8,1191	-0,03
EUR / DKK	7,4717	0,00
EUR / GBP	0,8741	0,00
EUR / HUF	379,1600	0,75
EUR / IDR	19.834,9800	-133,65
EUR / INR	106,9235	-0,43
EUR / ISK	144,8500	-0,07
EUR / JPY	182,3900	-0,54
EUR / MXN	20,2896	-0,01
EUR / NOK	11,2462	0,02
EUR / NZD	1,9743	0,00
EUR / PLN	4,2249	0,01
EUR / RUB	90,1650	-0,44
EUR / SGD	1,4914	-0,00
EUR / SEK	10,6652	0,01
EUR / TRY	51,5609	-0,16
EUR / USD	1,1754	-0,00
EUR / ZAR	18,9747	0,04
USD / CNY	6,9049	0,00
USD / GBP	0,7437	0,00
USD / JPY	155,1700	0,13
USD / RUB	118,6895	0,00

Erstellt von:

Baader Bank AG

Market Making Bonds  
Weihenstephaner Str. 4  
85716 Unterschleißheim



## Disclaimer „Baader Bonds Daily“

Die in diesem Dokument wiedergegebenen Informationen wurden von der Baader Bank AG sorgfältig zusammengestellt und beruhen zum Teil auf allgemein zugänglichen Quellen und Daten Dritter. Die Baader Bank AG übernimmt keine Gewähr für die Richtigkeit und Vollständigkeit der Informationen.

Die Informationen wurden einzig zu Informations- und Marketingzwecken erstellt. Die Informationen stellen keine Anlageberatung, keine Anlageempfehlung und keine Aufforderung zum Erwerb oder zur Veräußerung von Finanzinstrumenten dar. Dieses Dokument ist keine Anlageempfehlung im Sinne des Art. 20 Verordnung (EU) Nr. 596/2014 vom 16. April 2014 und der Delegierten Verordnung (EU) 2016/958 vom 9. März 2016 sowie der Art. 36 und 37 der Delegierten Verordnung (EU) 2017/565 vom 25. April 2016 und genügt deshalb nicht allen gesetzlichen Anforderungen zur Förderung der Unabhängigkeit von Anlageempfehlungen und unterliegt auch nicht dem Verbot des Handelns im Zusammenhang mit der Veröffentlichung von Anlageempfehlungen.

Es wird keine Gewähr für die Geeignetheit und Angemessenheit der dargestellten Finanzinstrumente sowie für die wirtschaftlichen und steuerlichen Konsequenzen einer Anlage in den dargestellten Finanzinstrumenten und für deren zukünftige Wertentwicklung übernommen. Die in der Vergangenheit erzielte Performance ist kein Indikator für zukünftige Wertentwicklungen. Aussagen über zukünftige wirtschaftliche Entwicklungen basieren grundsätzlich auf Annahmen und Einschätzungen, die sich im Zeitablauf als nicht zutreffend erweisen können. Eine Anlage in Finanzinstrumente jeglicher Art kann mit dem Risiko eines erheblichen Wertverlustes oder sogar Totalverlust einhergehen. Vor einer Anlageentscheidung sollte der Rat eines Anlage- und Steuerberaters eingeholt werden. Dargestellte Finanzprodukte sind möglicherweise nicht für jeden Anleger geeignet.

Durch das Bereitstellen dieser Informationen wird der Empfänger weder zum Kunden der Baader Bank AG, noch entstehen der Baader Bank AG dadurch irgendwelche Verpflichtungen und Verantwortlichkeiten dem Empfänger gegenüber, insbesondere kommt kein Auskunftsvertrag zwischen der Baader Bank AG und dem Empfänger dieser Informationen zustande.

Die Baader Bank AG ist im Market Making (börslich und außerbörslich) tätig, und hält daher unter Umständen eigene Positionen in den dargestellten Finanzinstrumenten. Dieser Aspekt kann Einfluss auf die Informationen haben. Weitere Ausführungen zum Umgang mit Interessenkonflikten bei der Baader Bank AG sind unter

[https://www.baaderbank.de/Kundenservice/Rechtliche\\_Dokumente\\_Baader\\_Bank](https://www.baaderbank.de/Kundenservice/Rechtliche_Dokumente_Baader_Bank) abrufbar.

Der Versand oder die Vervielfältigung dieses Dokuments ist ohne die vorherige schriftliche Zustimmung der Baader Bank AG nicht gestattet. Dieses Dokument enthält möglicherweise Links oder Hinweise auf die Webseiten von Dritten, welche von der Baader Bank AG nicht kontrolliert werden können und daher kann die Baader Bank AG keine Verantwortung für den Inhalt von solchen Webseiten Dritter oder darin enthaltenen weiteren Links übernehmen.

Copyright © 2025: Veröffentlicht von **Baader Bank Aktiengesellschaft, Weihenstephaner Straße 4, 85716 Unterschleißheim, Deutschland.**

Baader Bank AG ist eine Aktiengesellschaft nach dem Recht der Bundesrepublik Deutschland mit Hauptgeschäftssitz in Unterschleißheim. Baader Bank AG ist beim Amtsgericht in München unter der Nummer HRB 121537 eingetragen und wird beaufsichtigt von der Bundesanstalt für Finanzdienstleistungsaufsicht (BaFin), Marie-Curie-Straße 24-28, 60439 Frankfurt am Main und Graurheindorfer Straße 108, 53117 Bonn. Die Umsatzsteueridentifikationsnummer von Baader Bank AG ist DE 114123893.

Der Vorsitzende des Aufsichtsrats ist Dr. Louis Hagen. Die Mitglieder des Vorstands sind Nico Baader (Vorsitzender), Oliver Riedel (stv. Vorsitzender) und Martin Zoller.

Weitere Informationen über Baader Bank AG finden Sie auf der Website [www.baaderbank.de](http://www.baaderbank.de). Wenn Sie Fragen zu dieser Publikation haben, kontaktieren Sie uns bitte unter Telefon: +49 89 5150 0 oder Telefax: +49 89 5150 1111.