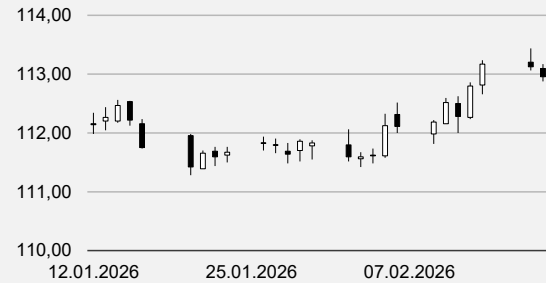


Bund 10j – Future



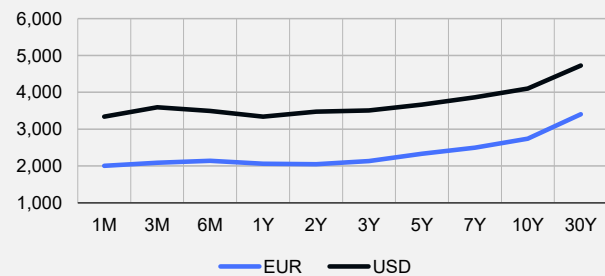
US 10y – Future



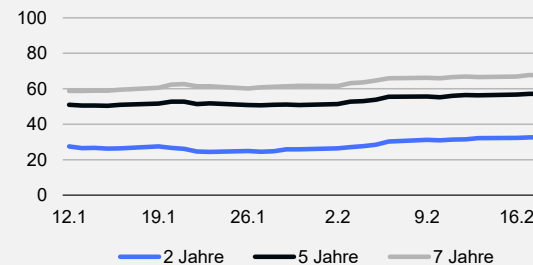
	Yest Close	Yest High	Yest Low	Unterstütz. 2	Unterstütz. 1	Pivot	Widerstand 1	Widerstand 2
Schatz-Future	106,955	106,985	106,945	106,925	106,945	106,965	106,985	107,005
Bobl-Future	117,020	117,090	116,970	116,907	116,963	117,027	117,083	117,147
Bund-Future	129,300	129,390	129,150	129,04	129,17	129,28	129,41	129,52
Buxl-Future	111,940	112,100	111,560	111,33	111,63	111,87	112,17	112,41
US 2y Future	104,348	104,398	104,324	104 9/32	104 10/32	104 11/32	104 12/32	104 14/32
US 5y Future	109,523	109,656	109,461	109 11/32	109 14/32	109 18/32	109 20/32	109 24/32
US 10y Future	112,953	113,172	112,875	112 23/32	112 27/32	113	113 4/32	113 10/32
US 30y Future	120,500	121,094	120,344	119 29/32	120 6/32	120 21/32	120 30/32	121 13/32

Mit Hilfe der Pivot-Punkte ist es möglich, kritische Unterstützungen und Widerstände ausfindig zu machen.

Euro-Zinskurve vs. USD-Zinskurve



Spreadentwicklung AAA vs. BBB



Übersicht

o/n Referenzsätze	% p.a.	ggü. Vort.
Euroland	2,000	0,000
ESTER	1,933	0,000
USA	3,628	-0,018
Japan	0,650	0,000
United Kingdom	3,720	0,000

3 Monate	% p.a.	% p.a.
Euroland	2,085	-0,011
USA	3,712	0,017
Japan	0,743	0,003
United Kingdom	3,730	-0,020

2j Anleihen	% p.a.	% p.a.
Euroland	2,048	0,012
USA	3,474	0,033
Japan	1,256	0,019
United Kingdom	3,583	-0,004

5j Anleihen	% p.a.	% p.a.
Euroland	2,334	0,006
USA	3,666	0,036
Japan	1,638	0,012
United Kingdom	3,799	0,002

10j Anleihen	% p.a.	% p.a.
Euroland	2,739	0,001
USA	4,100	0,032
Japan	2,147	0,005
United Kingdom	4,374	-0,002

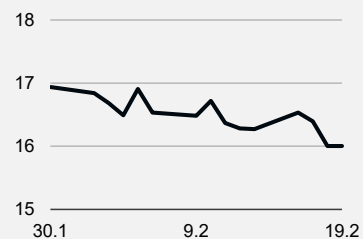
Spread 2 Jahre	BP	BP
AA	12,97	-0,07
A	23,56	-0,10
BBB	32,66	0,15

Spread 5 Jahre	BP	BP
AA	18,45	0,19
A	36,60	0,05
BBB	57,16	0,02

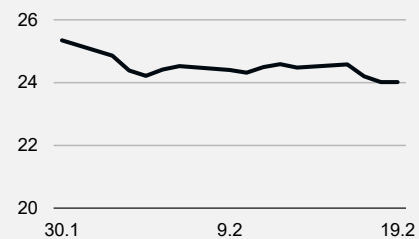
Spread 7 Jahre	BP	BP
AA	22,94	0,22
A	43,57	-0,12
BBB	67,62	-0,13



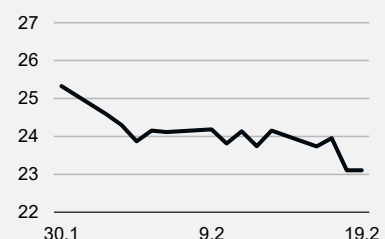
Spanien – 5j CDS



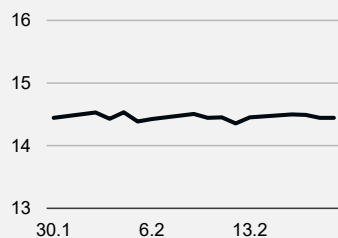
Frankreich – 5j CDS



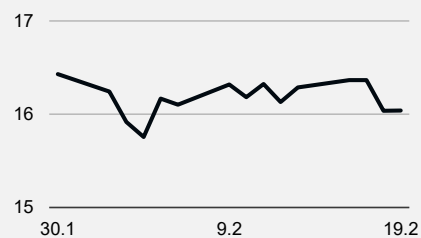
Italien – 5j CDS



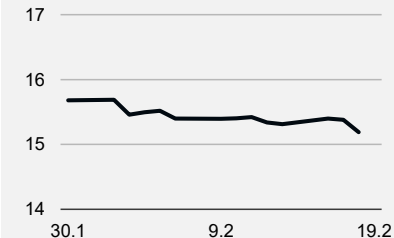
Irland – 5j CDS



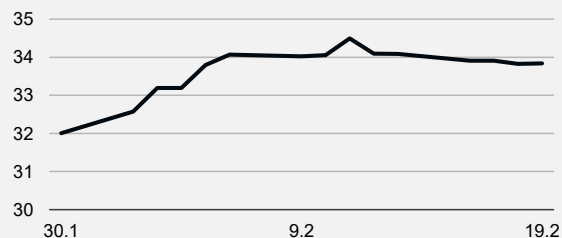
Großbritannien – 5j CDS



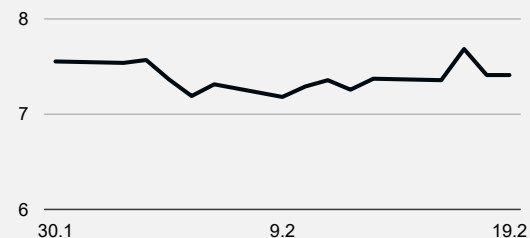
Portugal – 5j CDS



USA – 5j CDS



Deutschland – 5j CDS



Übersicht

CDS 5 Jahre	BP	ggü. Vort.
Deutschland	7,41	-0,27
Frankreich	24,02	-0,19
Portugal	15,19	-0,15
Großbritannien	16,04	-0,33
Irland	14,44	-0,05
Italien	23,11	-0,85
Spanien	16,00	-0,39
USA	33,84	0,09

CDS 10 Jahre	BP	BP
Deutschland	16,26	-0,33
Frankreich	52,86	-1,15
Portugal	34,41	-0,75
Großbritannien	33,39	-0,67
Irland	25,78	-0,63
Italien	52,81	-0,64
Spanien	35,25	-0,80
USA	44,14	0,04

Indizes		
Dax 30	25.278,21	279,81
Euro Stoxx 50	6.103,37	81,52
Dow Jones	49.662,66	129,47
FTSE	10.686,18	130,01
Nasdaq Comp.	22.753,63	175,25
S&P 500	6.881,31	38,09
Nikkei 225*	57.453,62	324,67

Rohstoffe		
Gold in \$	5.009,01	80,94
Gold in Euro	4.245,54	84,46
Silber in \$	78,51	2,96
Silber in Euro	66,55	2,75
Oil Brent in \$	70,43	2,90

BAADER

7:47

Übersicht

[illegible]

Die Baader Bank AG ist als Skontroführer für Renten an den Börsen Berlin, Frankfurt und München tätig. Wir stellen täglich im variablen Handel Liquidität zur Verfügung. Die Höhe der Liquiditätsgarantie und die Spreads der einzelnen Werte richten sich nach der Bonität des Emittenten, nach Laufzeit und dem Free Float. Bitte beachten Sie auch die Ausführungen in dem Dokument „Umgang mit Interessenkonflikten bei der Baader Bank Aktiengesellschaft“ das Sie unter www.baader-bank.de abrufen können.

Währungen

ggü. Vort.

EUR / AUD	1,6711	-0,00
EUR / BRL	6,1703	-0,03
EUR / CAD	1,6152	-0,00
EUR / CHF	0,9114	-0,00
EUR / CNY	8,1502	-0,03
EUR / DKK	7,4713	0,00
EUR / GBP	0,8740	0,00
EUR / HUF	378,4100	0,39
EUR / IDR	19.968,6300	-38,09
EUR / INR	107,3502	-0,03
EUR / ISK	144,9200	-0,04
EUR / JPY	182,9300	1,13
EUR / MXN	20,2990	0,01
EUR / NOK	11,2259	-0,08
EUR / NZD	1,9742	-0,00
EUR / PLN	4,2170	-0,00
EUR / RUB	90,6049	-0,05
EUR / SGD	1,4948	-0,00
EUR / SEK	10,6509	0,01
EUR / TRY	51,7187	-0,13
EUR / USD	1,1798	-0,00
EUR / ZAR	18,9329	-0,03
USD / CNY	6,9049	0,00
USD / GBP	0,7408	0,00
USD / JPY	155,0400	1,53
USD / RUB	118,6895	0,00

Erstellt von:

Baader Bank AG

Market Making Bonds
Weihenstephaner Str. 4
85716 Unterschleißheim



Disclaimer „Baader Bonds Daily“

Die in diesem Dokument wiedergegebenen Informationen wurden von der Baader Bank AG sorgfältig zusammengestellt und beruhen zum Teil auf allgemein zugänglichen Quellen und Daten Dritter. Die Baader Bank AG übernimmt keine Gewähr für die Richtigkeit und Vollständigkeit der Informationen.

Die Informationen wurden einzig zu Informations- und Marketingzwecken erstellt. Die Informationen stellen keine Anlageberatung, keine Anlageempfehlung und keine Aufforderung zum Erwerb oder zur Veräußerung von Finanzinstrumenten dar. Dieses Dokument ist keine Anlageempfehlung im Sinne des Art. 20 Verordnung (EU) Nr. 596/2014 vom 16. April 2014 und der Delegierten Verordnung (EU) 2016/958 vom 9. März 2016 sowie der Art. 36 und 37 der Delegierten Verordnung (EU) 2017/565 vom 25. April 2016 und genügt deshalb nicht allen gesetzlichen Anforderungen zur Förderung der Unabhängigkeit von Anlageempfehlungen und unterliegt auch nicht dem Verbot des Handelns im Zusammenhang mit der Veröffentlichung von Anlageempfehlungen.

Es wird keine Gewähr für die Geeignetheit und Angemessenheit der dargestellten Finanzinstrumente sowie für die wirtschaftlichen und steuerlichen Konsequenzen einer Anlage in den dargestellten Finanzinstrumenten und für deren zukünftige Wertentwicklung übernommen. Die in der Vergangenheit erzielte Performance ist kein Indikator für zukünftige Wertentwicklungen. Aussagen über zukünftige wirtschaftliche Entwicklungen basieren grundsätzlich auf Annahmen und Einschätzungen, die sich im Zeitablauf als nicht zutreffend erweisen können. Eine Anlage in Finanzinstrumente jeglicher Art kann mit dem Risiko eines erheblichen Wertverlustes oder sogar Totalverlust einhergehen. Vor einer Anlageentscheidung sollte der Rat eines Anlage- und Steuerberaters eingeholt werden. Dargestellte Finanzprodukte sind möglicherweise nicht für jeden Anleger geeignet.

Durch das Bereitstellen dieser Informationen wird der Empfänger weder zum Kunden der Baader Bank AG, noch entstehen der Baader Bank AG dadurch irgendwelche Verpflichtungen und Verantwortlichkeiten dem Empfänger gegenüber, insbesondere kommt kein Auskunftsvertrag zwischen der Baader Bank AG und dem Empfänger dieser Informationen zustande.

Die Baader Bank AG ist im Market Making (börslich und außerbörslich) tätig, und hält daher unter Umständen eigene Positionen in den dargestellten Finanzinstrumenten. Dieser Aspekt kann Einfluss auf die Informationen haben. Weitere Ausführungen zum Umgang mit Interessenkonflikten bei der Baader Bank AG sind unter

https://www.baaderbank.de/Kundenservice/Rechtliche_Dokumente_Baader_Bank abrufbar.

Der Versand oder die Vervielfältigung dieses Dokuments ist ohne die vorherige schriftliche Zustimmung der Baader Bank AG nicht gestattet. Dieses Dokument enthält möglicherweise Links oder Hinweise auf die Webseiten von Dritten, welche von der Baader Bank AG nicht kontrolliert werden können und daher kann die Baader Bank AG keine Verantwortung für den Inhalt von solchen Webseiten Dritter oder darin enthaltenen weiteren Links übernehmen.

Copyright © 2025: Veröffentlicht von **Baader Bank Aktiengesellschaft, Weihenstephaner Straße 4, 85716 Unterschleißheim, Deutschland.**

Baader Bank AG ist eine Aktiengesellschaft nach dem Recht der Bundesrepublik Deutschland mit Hauptgeschäftssitz in Unterschleißheim. Baader Bank AG ist beim Amtsgericht in München unter der Nummer HRB 121537 eingetragen und wird beaufsichtigt von der Bundesanstalt für Finanzdienstleistungsaufsicht (BaFin), Marie-Curie-Straße 24-28, 60439 Frankfurt am Main und Graurheindorfer Straße 108, 53117 Bonn. Die Umsatzsteueridentifikationsnummer von Baader Bank AG ist DE 114123893.

Der Vorsitzende des Aufsichtsrats ist Dr. Louis Hagen. Die Mitglieder des Vorstands sind Nico Baader (Vorsitzender), Oliver Riedel (stv. Vorsitzender) und Martin Zoller.

Weitere Informationen über Baader Bank AG finden Sie auf der Website www.baaderbank.de. Wenn Sie Fragen zu dieser Publikation haben, kontaktieren Sie uns bitte unter Telefon: +49 89 5150 0 oder Telefax: +49 89 5150 1111.