

Bonds Daily

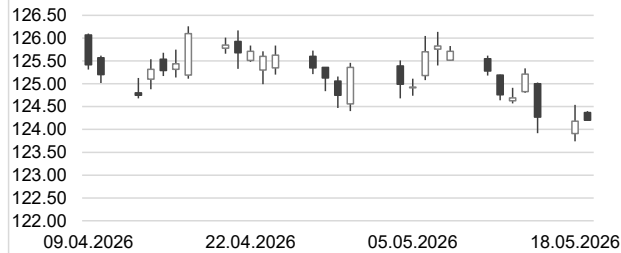
/BAADER/



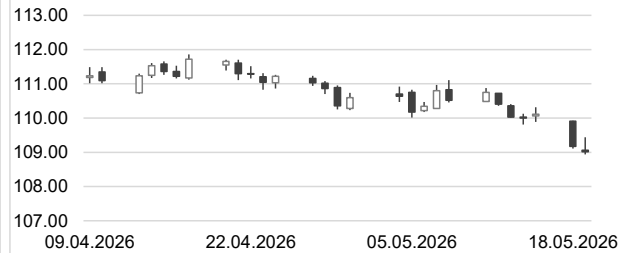
19. Mai 2026

7:50

Bund 10j – Future



US 10y – Future



Übersicht

o/n Referenzsätze	% p.a.	ggü. Vort.
Euroland	2.000	0.000
ESTER	1.933	-0.000
USA	3.645	-0.000
Japan	0.650	-0.010
United Kingdom	3.765	-0.007

3 Monate	% p.a.	% p.a.
Euroland	2.310	0.009
USA	3.767	-0.046
Japan	0.890	0.018
United Kingdom	4.011	-0.000

2j Anleihen	% p.a.	% p.a.
Euroland	2.710	-0.028
USA	4.072	-0.025
Japan	1.441	0.015
United Kingdom	4.475	-0.076

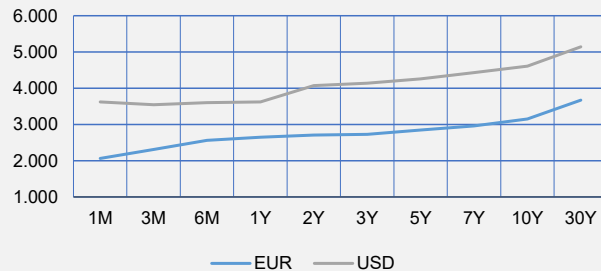
5j Anleihen	% p.a.	% p.a.
Euroland	2.844	-0.026
USA	4.260	-0.018
Japan	2.023	0.022
United Kingdom	4.626	-0.070

10j Anleihen	% p.a.	% p.a.
Euroland	3.148	-0.019
USA	4.608	-0.009
Japan	2.794	0.055
United Kingdom	5.098	-0.074

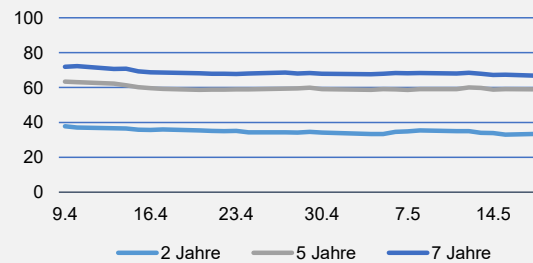
	Yest Close	Yest High	Yest Low	Unterstütz. 2	Unterstütz. 1	Pivot	Widerstand 1	Widerstand 2
Schatz-Future	105.630	105.715	105.550	105.470	105.555	105.635	105.720	105.800
Bobl-Future	114.880	115.090	114.630	114.410	114.650	114.870	115.110	115.330
Bund-Future	124.180	124.540	123.740	123.355	123.770	124.155	124.570	124.955
Buxl-Future	106.020	106.520	105.320	104.755	105.390	105.955	106.590	107.155
US 2y Future	103.180	103.281	103.160	103 3/32	103 4/32	103 7/32	103 8/32	103 11/32
US 5y Future	106.727	106.992	106.680	106 16/32	106 19/32	106 26/32	106 29/32	107 4/32
US 10y Future	109.016	109.438	108.938	108 20/32	108 26/32	109 4/32	109 10/32	109 20/32
US 30y Future	112.125	112.875	111.938	111 12/32	111 24/32	112 10/32	112 22/32	113 8/32

Mit Hilfe der Pivot-Punkte ist es möglich, kritische Unterstützungen und Widerstände ausfindig zu machen.

Euro-Zinskurve vs. USD-Zinskurve



Spreadentwicklung AAA vs. BBB



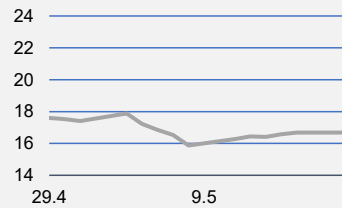
Spread 2 Jahre	BP	BP
AA	11.02	-0.11
A	25.38	0.30
BBB	33.50	0.51

Spread 5 Jahre	BP	BP
AA	20.34	0.12
A	36.95	0.11
BBB	58.99	-0.16

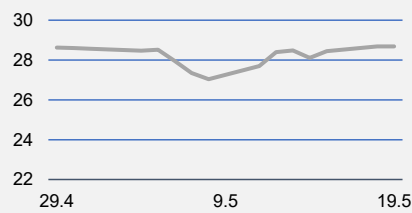
Spread 7 Jahre	BP	BP
AA	26.71	-0.44
A	42.43	-0.62
BBB	66.69	-0.67



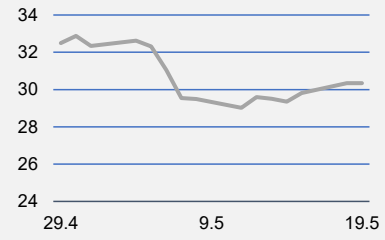
Spanien – 5j CDS



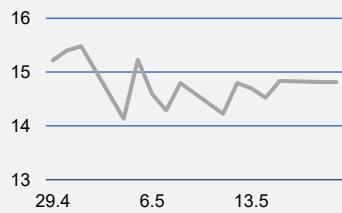
Frankreich – 5j CDS



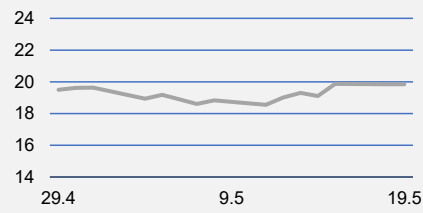
Italien – 5j CDS



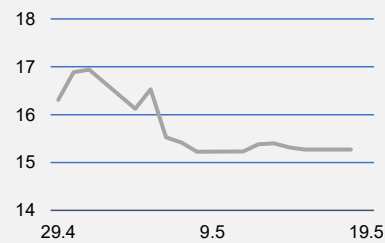
Irland – 5j CDS



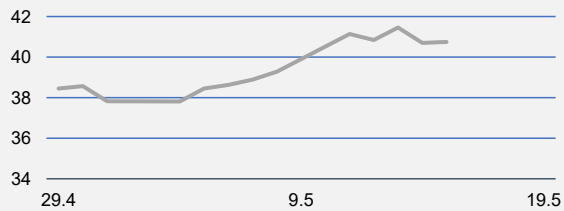
Großbritannien – 5j CDS



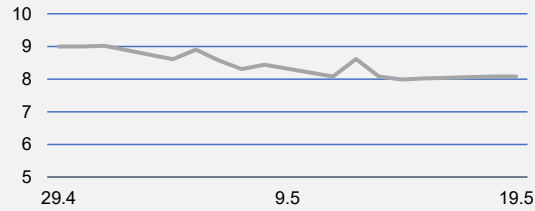
Portugal – 5j CDS



USA – 5j CDS



Deutschland – 5j CDS



Übersicht

CDS 5 Jahre	BP	ggü. Vort.
Deutschland	8.08	0.06
Frankreich	28.68	0.24
Portugal	15.20	-0.07
Großbritannien	19.85	-0.02
Irland	14.81	-0.02
Italien	30.34	0.58
Spanien	16.68	-0.00
USA	40.75	0.00

CDS 10 Jahre	BP	BP
Deutschland	16.73	-0.83
Frankreich	57.46	0.66
Portugal	33.84	-3.21
Großbritannien	37.86	1.56
Irland	23.73	-4.38
Italien	61.08	0.17
Spanien	35.37	0.61
USA	40.75	0.00

Indizes		
Dax 30	24,307.92	357.35
Euro Stoxx 50	5,849.00	21.24
Dow Jones	49,686.12	159.95
FTSE	10,323.75	128.38
Nasdaq Comp.	26,090.73	-134.41
S&P 500	7,403.05	-5.45
Nikkei 225*	60,536.75	-424.37

Rohstoffe		
Gold in \$	4,539.47	3.16
Gold in Euro	3,900.29	-0.95
Silber in \$	75.87	0.83
Silber in Euro	65.19	0.65
Öl Brent in \$	110.24	-0.79



Wichtige Termine

Country Name	Time	Event	Period	Median	Actual	Prior	Revision	Scale
New Zealand	00:45	PPI Output QoQ	1Q		0.80	0.10		%
New Zealand	00:45	PPI Input QoQ	1Q		1.40	-0.50		%
New Zealand	00:45	Card Spending Retail MoM	Apr		-1.30	0.70		%
New Zealand	00:45	Card Spending Total MoM	Apr		-1.60	1.30	1.10	%
Japan	01:50	GDP Annualized SA QoQ	1Q P	1.70	2.10	1.30	0.80	%
Japan	01:50	GDP SA QoQ	1Q P	0.40	0.50	0.30	0.20	%
Japan	01:50	GDP Nominal SA QoQ	1Q P	0.80	0.80	0.90		%
Japan	01:50	GDP Deflator YoY	1Q P	3.10	3.40	3.40		%
Japan	01:50	GDP Private Consumption QoQ	1Q P	0.13	0.30	0.30	0.00	%
Japan	01:50	GDP Business Spending QoQ	1Q P	0.25	0.30	1.30	1.40	%
Japan	01:50	Inventory Contribution % GDP	1Q P	0.00	-0.10	-0.30	-0.40	%
Japan	01:50	Net Exports Contribution % GDP	1Q P	0.14	0.30	0.00		%
Australia	02:30	Westpac Consumer Conf SA MoM	May		3.50	-12.50		%
Australia	02:30	Westpac Consumer Conf Index	May		83.00	80.10		
Australia	03:30	RBA Minutes of May Policy Meeting						
Japan	06:30	Industrial Production MoM	Mar F		-0.40	-0.50		%
Japan	06:30	Industrial Production YoY	Mar F		2.40	2.30		%
Japan	06:30	Capacity Utilization MoM	Mar		-1.20	-0.10		%
Japan	06:30	Tertiary Industry Index MoM	Mar	-0.45	-0.20	-0.40	-0.70	%
Spain	10:00	Trade Balance	Mar			-3295.50		m
Eurozone Aggregate	11:00	Trade Balance SA	Mar			7.00		b
Eurozone Aggregate	11:00	Trade Balance NSA	Mar			11.50		b
Canada	14:00	Bloomberg Nanos Confidence	May 15			51.00		
United States	14:15	ADP Weekly Employment Change	May 2			33.00		k
Canada	14:30	CPI NSA MoM	Apr	0.70		0.90		%
Canada	14:30	CPI YoY	Apr	3.10		2.40		%
Canada	14:30	CPI Ex Food and Energy YoY	Apr			1.90		%
Canada	14:30	CPI Core- Median YoY%	Apr	2.25		2.30		%
Canada	14:30	CPI Core- Trim YoY%	Apr	2.20		2.20		%
Canada	14:30	Consumer Price Index	Apr	168.30		167.40		%
Canada	14:30	Building Permits MoM	Mar	2.35		-8.40		%
United States	16:00	Pending Home Sales MoM	Apr	1.00		1.50		%
United States	16:00	Pending Home Sales NSA YoY	Apr	2.10		1.80		%

Skontroführung Renten

Die Baader Bank AG ist als Skontroführer für Renten an den Börsen Berlin, Frankfurt und München tätig. Wir stellen täglich im variablen Handel Liquidität zur Verfügung. Die Höhe der Liquiditätsgarantie und die Spreads der einzelnen Werte richten sich nach der Bonität des Emittenten, nach Laufzeit und dem Free Float. Bitte beachten Sie auch die Ausführungen in dem Dokument „Umgang mit Interessenkonflikten bei der Baader Bank Aktiengesellschaft“ das Sie unter www.baaderbank.de abrufen können.

Übersicht

Währungen		ggü. Vort.
EUR / AUD	1.6331	0.00
EUR / BRL	5.8184	-0.06
EUR / CAD	1.6003	0.00
EUR / CHF	0.9144	-0.00
EUR / CNY	7.9152	-0.00
EUR / DKK	7.4729	-0.00
EUR / GBP	0.8679	-0.00
EUR / HUF	361.1000	-0.58
EUR / IDR	20,639.8700	89.43
EUR / INR	112.1278	0.17
EUR / ISK	143.3500	-0.37
EUR / JPY	185.0700	0.30
EUR / MXN	20.1414	-0.02
EUR / NOK	10.7922	-0.03
EUR / NZD	1.9889	-0.00
EUR / PLN	4.2424	-0.01
EUR / RUB	84.6047	-0.35
EUR / SGD	1.4901	0.00
EUR / SEK	10.9537	-0.03
EUR / TRY	53.0698	0.07
EUR / USD	1.1639	0.00
EUR / ZAR	19.3848	-0.07
USD / CNY	6.8010	-0.01
USD / GBP	0.7457	-0.00
USD / JPY	159.0100	0.10
USD / RUB	118.6895	0.00

Erstellt von:

Baader Bank AG

Market Making Bonds
Weihenstephaner Str. 4
85716 Unterschleißheim



Disclaimer „Baader Bonds Daily“

Die in diesem Dokument wiedergegebenen Informationen wurden von der Baader Bank AG sorgfältig zusammengestellt und beruhen zu m Teil auf allgemein zugänglichen Quellen und Daten Dritter. Die Baader Bank AG übernimmt keine Gewähr für die Richtigkeit und Vollständigkeit der Informationen.

Die Informationen wurden einzig zu Informations- und Marketingzwecken erstellt. Die Informationen stellen keine Anlageberatung, keine Anlageempfehlung und keine Aufforderung zum Erwerb oder zur Veräußerung von Finanzinstrumenten dar. Dieses Dokument ist keine Anlageempfehlung im Sinne des Art. 20 Verordnung (EU) Nr. 596/2014 vom 16. April 2014 und der Delegierten Verordnung (EU) 2016/958 vom 9. März 2016 sowie der Art. 36 und 37 der Delegierten Verordnung (EU) 2017/565 vom 25. April 2016 und genügt deshalb nicht allen gesetzlichen Anforderungen zur Förderung der Unabhängigkeit von Anlageempfehlungen und unterliegt auch nicht dem Verbot des Handelns im Zusammenhang mit der Veröffentlichung von Anlageempfehlungen.

Es wird keine Gewähr für die Geeignetheit und Angemessenheit der dargestellten Finanzinstrumente sowie für die wirtschaftlichen und steuerlichen Konsequenzen einer Anlage in den dargestellten Finanzinstrumenten und für deren zukünftige Wertentwicklung übernommen. Die in der Vergangenheit erzielte Performance ist kein Indikator für zukünftige Wertentwicklungen. Aussagen über zukünftige wirtschaftliche Entwicklungen basieren grundsätzlich auf Annahmen und Einschätzungen, die sich im Zeitablauf als nicht zutreffend erweisen können. Eine Anlage in Finanzinstrumente jeglicher Art kann mit dem Risiko eines erheblichen Wertverlustes oder sogar Totalverlust einhergehen. Vor einer Anlageentscheidung sollte der Rat eines Anlage- und Steuerberaters eingeholt werden. Dargestellte Finanzprodukte sind möglicherweise nicht für jeden Anleger geeignet.

Durch das Bereitstellen dieser Informationen wird der Empfänger weder zum Kunden der Baader Bank AG, noch entstehen der Baader Bank AG dadurch irgendwelche Verpflichtungen und Verantwortlichkeiten dem Empfänger gegenüber, insbesondere kommt kein Auskunftsvertrag zwischen der Baader Bank AG und dem Empfänger dieser Informationen zustande.

Die Baader Bank AG ist im Market Making (börslich und außerbörslich) tätig, und hält daher unter Umständen eigene Positionen in den dargestellten Finanzinstrumenten. Dieser Aspekt kann Einfluss auf die Informationen haben. Weitere Ausführungen zum Umgang mit Interessenkonflikten bei der Baader Bank AG sind unter https://www.baaderbank.de/Kundenservice/Rechtliche_Dokumente_Baader_Bank abrufbar.

Der Versand oder die Vervielfältigung dieses Dokuments ist ohne die vorherige schriftliche Zustimmung der Baader Bank AG nicht gestattet. Dieses Dokument enthält möglicherweise Links oder Hinweise auf die Webseiten von Dritten, welche von der Baader Bank AG nicht kontrolliert werden können und daher kann die Baader Bank AG keine Verantwortung für den Inhalt von solchen Webseiten Dritter oder darin enthaltenen weiteren Links übernehmen.

Copyright © 2025: Veröffentlicht von **Baader Bank Aktiengesellschaft, Weihenstephaner Straße 4, 85716 Unterschleißheim, Deutschland.**

Baader Bank AG ist eine Aktiengesellschaft nach dem Recht der Bundesrepublik Deutschland mit Hauptgeschäftssitz in Unterschleißheim. Baader Bank AG ist beim Amtsgericht in München unter der Nummer HRB 121537 eingetragen und wird beaufsichtigt von der Bundesanstalt für Finanzdienstleistungsaufsicht (BaFin), Marie-Curie-Straße 24-28, 60439 Frankfurt am Main und Graurheindorfer Straße 108, 53117 Bonn. Die Umsatzsteueridentifikationsnummer von Baader Bank AG ist DE 114123893.

Der Vorsitzende des Aufsichtsrats ist Dr. Louis Hagen. Die Mitglieder des Vorstands sind Nico Baader (Vorsitzender), Oliver Riedel (stv. Vorsitzender) und Martin Zoller.

Weitere Informationen über Baader Bank AG finden Sie auf der Website www.baaderbank.de. Wenn Sie Fragen zu dieser Publikation haben, kontaktieren Sie uns bitte unter Telefon: +49 89 5150 0 oder Telefax: +49 89 5150 1111.