

Technische Marktanalysen von Martin Utschneider: Ihr Kompass im Finanzmarkt.



DAX 40 Perf. Index ®

Technische Analyse vom 18.02.2026

Langfrist-Chart & Tagesbasis 24.998 (17:45 Uhr)

Vorbörsliche Indikation: 25.078 (06:15 Uhr)

Tagestendenz für den 18.02.26:




DAX hält Unterstützungen
DAX bleibt vorerst in Bandbreite

Wichtige Wirtschaftsmeldungen 18.02.26:

- **US: Auftragseingang (14:30 Uhr)**
- **US: Notenbank-Protokoll (20:00 Uhr)**

- **Nichts „Wildes“ am gestrigen Dienstag:** Im gestrigen Handel zeigte der DAX 40 zunächst eine deutliche technische Erholung. Der deutsche Leitindex konnte in den ersten Handelsminuten auch kurz über die psychologisch wichtige Marke von 25.000 Zähler ansteigen. Danach gab er wieder nach und beendete Tag mit einem moderaten Plus von 0,8 Prozent bei 24.998 Indexpunkten. Er blieb dadurch auch weiterhin unter dem wichtigen Widerstand bei 25.099. Dieser Bereich fungiert nach wie vor als klare Hürde. In der Folge bildete sich intraday ein leichter „Docht“, der darauf hindeutet, dass der aufgekommene Aufwärtsdruck schon deutlich unterhalb der 25.099 abgefangen wurde. Die gestrige Tageskerze deutet auf eine mögliche anhaltende Unsicherheit der Marktteilnehmer hin. Der durchaus erkennbare Kursanstieg mündete am Ende nicht im Überhandeln der so wichtigen Hürde bei 25.099 Indexpunkten. Insgesamt bewegte sich der DAX im Bereich der vorherigen Handelsspanne vom Rosenmontag, ohne dabei ein eindeutiges bullisches Muster auszubilden. Aus technischer Sicht reflektiert der Handelstag einen Markt, der zwar versucht hat, die 25.099er-Marke anzusteuern, aber von Widerstandsreaktionen ausgebremst wurde. Es reichte nicht ganz für ein „Bullish Engulfing“.
- **Nächste charttechnische Widerstände:** 25.021, 25.099, 25.239
- **Nächste wichtige charttechnische Unterstützungen:** 24.704, 24.507, 24.254
- **Oberes Bollinger-Band:** 25.160, **Mittleres Bollinger-Band:** 24.782, **Unteres Bollinger-Band:** 24.403
- **100-Tage-Linie:** 24.305, **200-Tage-Linie:** 24.107, **38-Tage-Linie:** 24.832
- **MACD:** neutral | **Slow-Stochastik:** Kaufsignal | **Momentum:** leicht positiv
- **Ichimoku Kinko Hyo:** positiv | **Volumen:** unterdurchschnittlich | **RSI:** neutral
- Die **Eröffnung** um 09:00 Uhr wird bei rund 25.080 erwartet
- **(Trailing-) Stopp-Loss:** 24.704, 24.507, 24.254 (je nach persönlicher Risikoaffinität)
- **Kaufsignal seitens der Slow-Stochastik:** Für heute deuten die technischen Signale auf ein weiterhin vorsichtiges Marktumfeld hin. Die gleitenden Durchschnitte im Tageschart signalisieren insgesamt positive Signale. Dadurch werden kurzfristig bullische Tendenzen unterstützt. Dennoch fehlt es aktuell an einem starken Momentum für einen nachhaltigen Ausbruch über den Widerstand bei 25.099 Punkten. Auffällig ist allerdings das aktuelle Kaufsignal seitens der Slow-Stochastik. Sollte der DAX heute wieder in Richtung dieser Zone laufen, könnte eine Kerze mit langen oberen Schatten beziehungsweise ein „Doji“ entstehen, was auf erneute Unsicherheit der Marktteilnehmer hindeutet. Andernfalls wäre ein deutlich ausgeprägter und grüner Kerzenkörper oberhalb vorheriger Hochs durchaus ein positives Zeichen für weiteres Aufwärtspotenzial. Technische Indikatoren wie RSI und gleitende Durchschnitte deuten insgesamt aber eher auf eine Seitwärtsbewegung mit leichter Aufwärtsneigung als auf einen starken Trendbruch hin. Ein nachhaltiger Durchbruch über den 25.099er Widerstand könnte durchaus den Weg zu höheren Marken ermöglichen. Ein deutliches Scheitern allerdings die Konsolidierung fortsetzen. Heutige Tagesbandbreite: 25.239 bis 24.832.



Kurzfristige Tendenz: 25.239 bis 24.832
Mittelfristige Tendenz: Weiterhin Konsolidierung
Langfristige Tendenz: Intakter Aufwärtstrend



Technische Marktanalysen von Martin Utschneider: Ihr Kompass im Finanzmarkt.

DAX 40 Perf. Index ®

Technische Analyse vom 18.02.2026

Langfrist-Chart & Tagesbasis 24.998 (17:45 Uhr)

Vorbörsliche Indikation: 25.078 (06:15 Uhr)


Tagestendenz für den 18.02.26:



DAX hält Unterstützungen
DAX bleibt vorerst in Bandbreite

Wichtige Wirtschaftsmeldungen 18.02.26:

- US: Auftragseingang (14:30 Uhr)
- US: Notenbank-Protokoll (20:00 Uhr)



Kurzfristige Tendenz: 25.239 bis 24.832
Mittelfristige Tendenz: Weiterhin Konsolidierung
Langfristige Tendenz: Intakter Aufwärtstrend



Technische Marktanalysen von Martin Utschneider: Ihr Kompass im Finanzmarkt.

DAX 40 Perf. Index ®

Technische Analyse vom 18.02.2026

Langfrist-Chart & Tagesbasis 24.998 (17:45 Uhr)

Vorbörsliche Indikation: 25.078 (06:15 Uhr)


Tagestendenz für den 18.02.26:



DAX hält Unterstützungen
DAX bleibt vorerst in Bandbreite

Wichtige Wirtschaftsmeldungen 18.02.26:

- US: Auftragseingang (14:30 Uhr)
- US: Notenbank-Protokoll (20:00 Uhr)



Kurzfristige Tendenz: 25.239 bis 24.832
Mittelfristige Tendenz: Weiterhin Konsolidierung
Langfristige Tendenz: Intakter Aufwärtstrend

Technische Marktanalysen von Martin Utschneider: Ihr Kompass im Finanzmarkt.



Disclaimer:

Dieser Marktkommentar gibt die persönliche Einschätzung des Autors wieder und ist keine Anlageberatung. RoboMarkets haftet nicht für Handelsentscheidungen, die auf diesen Analysen beruhen. Jeder Kunde handelt eigenverantwortlich; bitte beachten Sie die Risiken des Tradings.

Investitionen in Wertpapiere bergen das Risiko erheblicher Kapitalverluste. Der Handel mit Wertpapieren in einer anderen Währung als dem Euro setzt Sie einem Wechselkursrisiko aus. www.robomarkets.de/risikohinweise.