

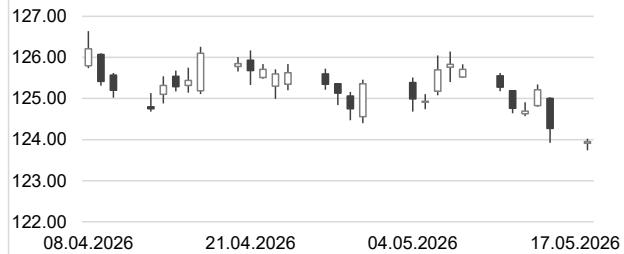
Bonds Daily

/BAADER/

18. Mai 2026

8:15

Bund 10j – Future



US 10y – Future



Übersicht

o/n Referenzsätze	% p.a.	ggü. Vort.
Euroland	2.000	0.000
ESTER	1.933	0.000
USA	3.645	0.010
Japan	0.660	0.020
United Kingdom	3.773	0.047

3 Monate	% p.a.	% p.a.
Euroland	2.301	-0.012
USA	3.813	0.031
Japan	0.873	0.013
United Kingdom	4.012	-0.007

2j Anleihen	% p.a.	% p.a.
Euroland	2.738	0.086
USA	4.097	0.038
Japan	1.426	0.011
United Kingdom	4.551	0.123

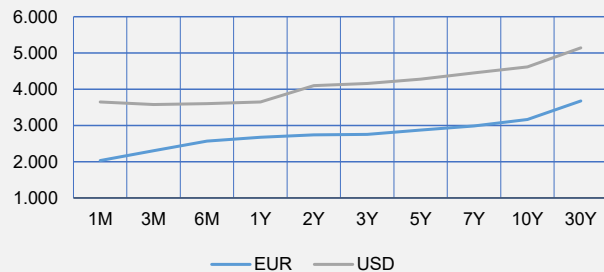
5j Anleihen	% p.a.	% p.a.
Euroland	2.870	0.114
USA	4.278	0.080
Japan	2.001	0.008
United Kingdom	4.696	0.152

10j Anleihen	% p.a.	% p.a.
Euroland	3.167	0.124
USA	4.617	0.090
Japan	2.739	0.030
United Kingdom	5.172	0.178

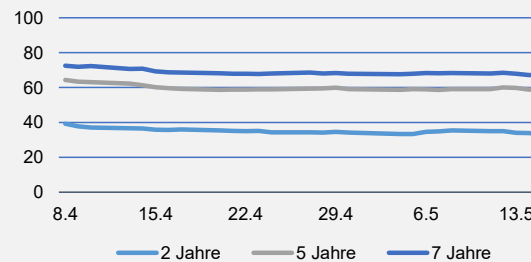
	Yest Close	Yest High	Yest Low	Unterstütz. 2	Unterstütz. 1	Pivot	Widerstand 1	Widerstand 2
Schatz-Future	105.620	105.700	105.580	105.515	105.570	105.635	105.690	105.755
Bobl-Future	114.900	115.240	114.720	114.435	114.670	114.955	115.190	115.475
Bund-Future	124.270	125.030	123.920	123.300	123.790	124.410	124.900	125.520
Buxl-Future	106.380	107.660	105.680	104.595	105.490	106.575	107.470	108.555
US 2y Future	103.203	103.320	103.191	103 4/32	103 5/32	103 8/32	103 9/32	103 12/32
US 5y Future	106.813	107.258	106.781	106 15/32	106 21/32	106 30/32	107 4/32	107 14/32
US 10y Future	109.172	109.922	109.109	108 19/32	108 28/32	109 13/32	109 22/32	110 7/32
US 30y Future	112.438	114.188	112.375	111 6/32	111 26/32	113	113 20/32	114 26/32

Mit Hilfe der Pivot-Punkte ist es möglich, kritische Unterstützungen und Widerstände ausfindig zu machen.

Euro-Zinskurve vs. USD-Zinskurve



Spreadentwicklung AAA vs. BBB



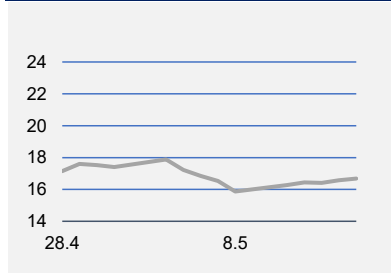
Spread 2 Jahre	BP	BP
AA	11.14	0.13
A	25.08	-0.37
BBB	33.00	-0.90

Spread 5 Jahre	BP	BP
AA	20.22	0.02
A	36.84	0.42
BBB	59.14	0.28

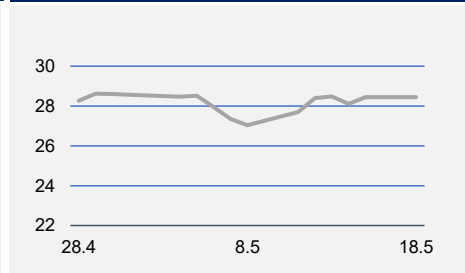
Spread 7 Jahre	BP	BP
AA	27.15	-0.14
A	43.05	-0.08
BBB	67.37	0.21



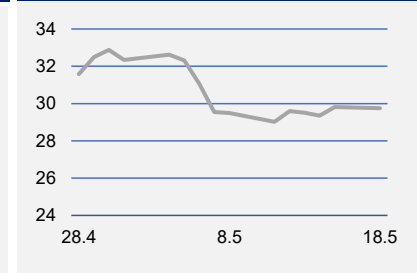
Spanien – 5j CDS



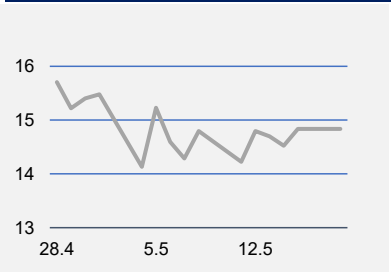
Frankreich – 5j CDS



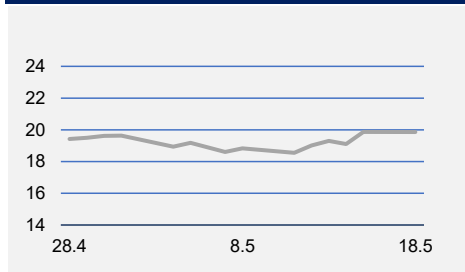
Italien – 5j CDS



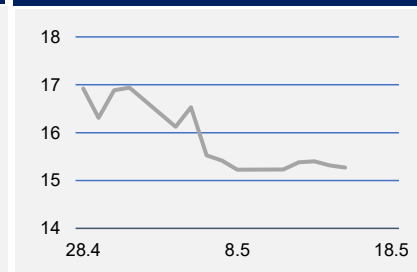
Irland – 5j CDS



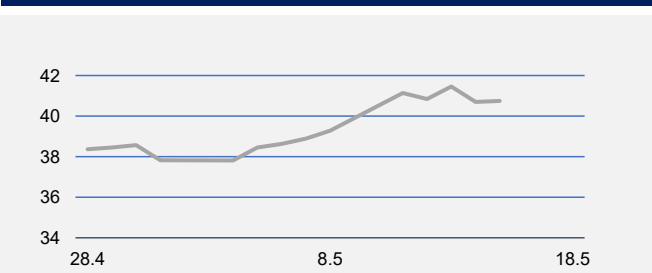
Großbritannien – 5j CDS



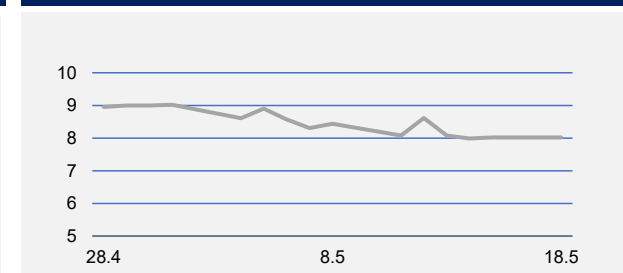
Portugal – 5j CDS



USA – 5j CDS



Deutschland – 5j CDS



Übersicht

CDS 5 Jahre	BP	ggü. Vort.
Deutschland	8.02	0.03
Frankreich	28.45	0.29
Portugal	15.27	-0.10
Großbritannien	19.87	0.77
Irland	14.84	0.26
Italien	29.75	0.41
Spanien	16.69	0.11
USA	40.75	0.00

CDS 10 Jahre	BP	BP
Deutschland	17.56	0.61
Frankreich	56.80	-0.04
Portugal	37.04	4.00
Großbritannien	36.29	-0.89
Irland	28.10	5.10
Italien	60.91	0.94
Spanien	34.76	-0.68
USA	40.75	0.00

Indizes		
Dax 30	23,950.57	-505.69
Euro Stoxx 50	5,827.76	-107.20
Dow Jones	49,526.17	-537.29
FTSE	10,195.37	-177.56
Nasdaq Comp.	26,225.14	-410.08
S&P 500	7,408.50	-92.74
Nikkei 225*	60,961.12	-444.40

Rohstoffe		
Gold in \$	4,536.31	-33.30
Gold in Euro	3,901.24	-23.93
Silber in \$	75.04	-2.98
Silber in Euro	64.54	-2.49
Öl Brent in \$	111.03	3.75



Disclaimer „Baader Bonds Daily“

Die in diesem Dokument wiedergegebenen Informationen wurden von der Baader Bank AG sorgfältig zusammengestellt und beruhen zu m Teil auf allgemein zugänglichen Quellen und Daten Dritter. Die Baader Bank AG übernimmt keine Gewähr für die Richtigkeit und Vollständigkeit der Informationen.

Die Informationen wurden einzig zu Informations- und Marketingzwecken erstellt. Die Informationen stellen keine Anlageberatung, keine Anlageempfehlung und keine Aufforderung zum Erwerb oder zur Veräußerung von Finanzinstrumenten dar. Dieses Dokument ist keine Anlageempfehlung im Sinne des Art. 20 Verordnung (EU) Nr. 596/2014 vom 16. April 2014 und der Delegierten Verordnung (EU) 2016/958 vom 9. März 2016 sowie der Art. 36 und 37 der Delegierten Verordnung (EU) 2017/565 vom 25. April 2016 und genügt deshalb nicht allen gesetzlichen Anforderungen zur Förderung der Unabhängigkeit von Anlageempfehlungen und unterliegt auch nicht dem Verbot des Handelns im Zusammenhang mit der Veröffentlichung von Anlageempfehlungen.

Es wird keine Gewähr für die Geeignetheit und Angemessenheit der dargestellten Finanzinstrumente sowie für die wirtschaftlichen und steuerlichen Konsequenzen einer Anlage in den dargestellten Finanzinstrumenten und für deren zukünftige Wertentwicklung übernommen. Die in der Vergangenheit erzielte Performance ist kein Indikator für zukünftige Wertentwicklungen. Aussagen über zukünftige wirtschaftliche Entwicklungen basieren grundsätzlich auf Annahmen und Einschätzungen, die sich im Zeitablauf als nicht zutreffend erweisen können. Eine Anlage in Finanzinstrumente jeglicher Art kann mit dem Risiko eines erheblichen Wertverlustes oder sogar Totalverlust einhergehen. Vor einer Anlageentscheidung sollte der Rat eines Anlage- und Steuerberaters eingeholt werden. Dargestellte Finanzprodukte sind möglicherweise nicht für jeden Anleger geeignet.

Durch das Bereitstellen dieser Informationen wird der Empfänger weder zum Kunden der Baader Bank AG, noch entstehen der Baader Bank AG dadurch irgendwelche Verpflichtungen und Verantwortlichkeiten dem Empfänger gegenüber, insbesondere kommt kein Auskunftsvertrag zwischen der Baader Bank AG und dem Empfänger dieser Informationen zustande.

Die Baader Bank AG ist im Market Making (börslich und außerbörslich) tätig, und hält daher unter Umständen eigene Positionen in den dargestellten Finanzinstrumenten. Dieser Aspekt kann Einfluss auf die Informationen haben. Weitere Ausführungen zum Umgang mit Interessenkonflikten bei der Baader Bank AG sind unter https://www.baaderbank.de/Kundenservice/Rechtliche_Dokumente_Baader_Bank abrufbar.

Der Versand oder die Vervielfältigung dieses Dokuments ist ohne die vorherige schriftliche Zustimmung der Baader Bank AG nicht gestattet. Dieses Dokument enthält möglicherweise Links oder Hinweise auf die Webseiten von Dritten, welche von der Baader Bank AG nicht kontrolliert werden können und daher kann die Baader Bank AG keine Verantwortung für den Inhalt von solchen Webseiten Dritter oder darin enthaltenen weiteren Links übernehmen.

Copyright © 2025: Veröffentlicht von **Baader Bank Aktiengesellschaft, Weihenstephaner Straße 4, 85716 Unterschleißheim, Deutschland.**

Baader Bank AG ist eine Aktiengesellschaft nach dem Recht der Bundesrepublik Deutschland mit Hauptgeschäftssitz in Unterschleißheim. Baader Bank AG ist beim Amtsgericht in München unter der Nummer HRB 121537 eingetragen und wird beaufsichtigt von der Bundesanstalt für Finanzdienstleistungsaufsicht (BaFin), Marie-Curie-Straße 24-28, 60439 Frankfurt am Main und Graurheindorfer Straße 108, 53117 Bonn. Die Umsatzsteueridentifikationsnummer von Baader Bank AG ist DE 114123893.

Der Vorsitzende des Aufsichtsrats ist Dr. Louis Hagen. Die Mitglieder des Vorstands sind Nico Baader (Vorsitzender), Oliver Riedel (stv. Vorsitzender) und Martin Zoller.

Weitere Informationen über Baader Bank AG finden Sie auf der Website www.baaderbank.de. Wenn Sie Fragen zu dieser Publikation haben, kontaktieren Sie uns bitte unter Telefon: +49 89 5150 0 oder Telefax: +49 89 5150 1111.