

# Technische Marktanalysen von Martin Utschneider: Ihr Kompass im Finanzmarkt.




## DAX 40 Perf. Index ®

Technische Analyse vom 17.02.2026

Langfrist-Chart & Tagesbasis 24.801 (17:45 Uhr)

Vorbörsliche Indikation: 24.763 (04:30 Uhr)

### Tagestendenz für den 17.02.26:




**Konsolidierungsmodus intakt**  
**Blick geht heute nach unten**

### Wichtige Wirtschaftsmeldungen 17.02.26:

- **DE: ZEW-Konjunkturindex (11:00 Uhr)**
- **US: Fed-Inflationserwartungen (14:30 Uhr)**

- **Ruhig und unspektakulär:** Der DAX 40 hat zum gestrigen Wochenstart leicht nachgegeben und sich insgesamt ruhig und unspektakulär entwickelt. Nach einem schwachen Start pendelte der deutsche Leitindex überwiegend seitwärts und schloss etwas tiefer. Dies deutet auf eine weiterhin abwartende sowie vorsichtige Stimmung der Marktteilnehmer hin. Kurzfristig ist die Zone von 24.704 bis 24.507 Punkten die nächstgelegene wichtige Unterstützungszone. Hier konnte der Markt zuletzt bereits mehrmals technischen Halt finden. Zudem tendiert bei aktuell 24.767 Zählern das Mittlere Bollinger-Band. Auf der Oberseite liegt der nächste charttechnische Widerstand weiterhin bei 25.099 Punkten. Dieser konnte zuletzt mehrfach nicht überwunden werden. Solange der DAX unter dieser Marke bleibt, fehlt ein klares und nachhaltiges Aufwärtssignal. Übergeordnet befindet sich der Markt derzeit eher in einer kurzfristigen Seitwärtsphase. Der langfristige Aufwärtstrendtrend ist zwar noch stabil, aber ohne spürbare Dynamik.
  - Nächste charttechnische **Widerstände:** 25.021, 25.099, 25.508
  - Nächste wichtige charttechnische **Unterstützungen:** 24.704, 24.507, 24.254
  - **Oberes Bollinger-Band:** 25.133, **Mittleres Bollinger-Band:** 24.767, **Unteres Bollinger-Band:** 24.401
  - **100-Tage-Linie:** 24.291, **200-Tage-Linie:** 24.098, **38-Tage-Linie:** 24.811
  - **MACD:** neutral | **Slow-Stochastik:** fallend | **Momentum:** negativ
  - **Ichimoku Kinko Hyo:** positiv | **Volumen:** unterdurchschnittlich | **RSI:** neutral
  - Die **Eröffnung** um 09:00 Uhr wird bei rund 24.760 erwartet
  - **(Trailing-) Stopp-Loss:** 24.704, 24.507, 24.254 (je nach persönlicher Risikoaffinität)
- **Neutral und richtungssuchend:** Für den heutigen Handelstag zeigt der DAX 40 aus charttechnischer Sicht weiterhin ein neutrales und richtungssuchendes Bild. Hält sich der Index über der Unterstützung bei 24.704 Punkten, könnten sich auf Tagesbasis eventuell sogar klassische Umkehrkerzen wie ein Hammer oder ein Bullish Engulfing bilden. Die könnte dann wiederum für kurzfristig steigende Kurse sprechen. Allerdings müssten diese Umkehrkerzen sich heute erst noch ausbilden. Auf der Oberseite bleibt der Bereich bei 25.099 Indexzählern der entscheidende Widerstand. An dieser Hürde dürfte sich eine Fortsetzung der aktuell kurzfristig vorherrschenden Seitwärtsbewegung oder ein etwaiger Ausbruch nach oben entscheiden. Charttechnisch ist zudem eine Konsolidierungs- bzw. Dreiecksformation möglich, die auf eine baldige Richtungsentscheidung hindeutet. Erst ein klarer Ausbruch aus der Zone 25.099 bis 24.704 würde ein bullisches Signal liefern.
- **Heutige Tagesbandbreite:** 25.021 bis 24.704. Am heutigen Dienstag ist damit zu rechnen, dass der DAX 40 seine Unterstützungen testet. Ein Test der 25.099 steht wohl nicht auf dem Plan. Insgesamt dürfte es wieder ein seitwärts ausgerichteter Handelstag werden. Der Fokus gilt aber den 24.704.



**Kurzfristige Tendenz:** 25.021 bis 24.704  
**Mittelfristige Tendenz:** Weiterhin Konsolidierung  
**Langfristige Tendenz:** Intakter Aufwärtstrend



# Technische Marktanalysen von Martin Utschneider: Ihr Kompass im Finanzmarkt.


## DAX 40 Perf. Index ®

Technische Analyse vom 17.02.2026

Langfrist-Chart & Tagesbasis 24.801 (17:45 Uhr)

Vorbörsliche Indikation: 24.763 (04:30 Uhr)


### Tagestendenz für den 17.02.26:



**Konsolidierungsmodus intakt**  
**Blick geht heute nach unten**

### Wichtige Wirtschaftsmeldungen 17.02.26:

- DE: ZEW-Konjunkturindex (11:00 Uhr)
- US: Fed-Inflationserwartungen (14:30 Uhr)



**Kurzfristige Tendenz:** 25.021 bis 24.704  
**Mittelfristige Tendenz:** Weiterhin Konsolidierung  
**Langfristige Tendenz:** Intakter Aufwärtstrend



# Technische Marktanalysen von Martin Utschneider: Ihr Kompass im Finanzmarkt.


## DAX 40 Perf. Index ®

Technische Analyse vom 17.02.2026

Langfrist-Chart & Tagesbasis 24.801 (17:45 Uhr)

Vorbörsliche Indikation: 24.763 (04:30 Uhr)


### Tagestendenz für den 17.02.26:



**Konsolidierungsmodus intakt**  
**Blick geht heute nach unten**

### Wichtige Wirtschaftsmeldungen 17.02.26:

- DE: ZEW-Konjunkturindex (11:00 Uhr)
- US: Fed-Inflationserwartungen (14:30 Uhr)



**Kurzfristige Tendenz:** 25.021 bis 24.704  
**Mittelfristige Tendenz:** Weiterhin Konsolidierung  
**Langfristige Tendenz:** Intakter Aufwärtstrend

## Technische Marktanalysen von Martin Utschneider: Ihr Kompass im Finanzmarkt.



### Disclaimer:

**Dieser Marktkommentar gibt die persönliche Einschätzung des Autors wieder und ist keine Anlageberatung. RoboMarkets haftet nicht für Handelsentscheidungen, die auf diesen Analysen beruhen. Jeder Kunde handelt eigenverantwortlich; bitte beachten Sie die Risiken des Tradings.**

**Investitionen in Wertpapiere bergen das Risiko erheblicher Kapitalverluste. Der Handel mit Wertpapieren in einer anderen Währung als dem Euro setzt Sie einem Wechselkursrisiko aus. [www.robomarkets.de/risikohinweise](http://www.robomarkets.de/risikohinweise).**