

Bonds Daily

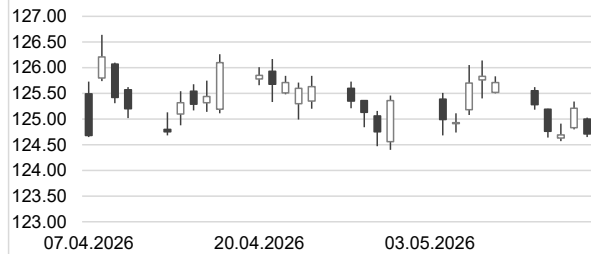
/BAADER/



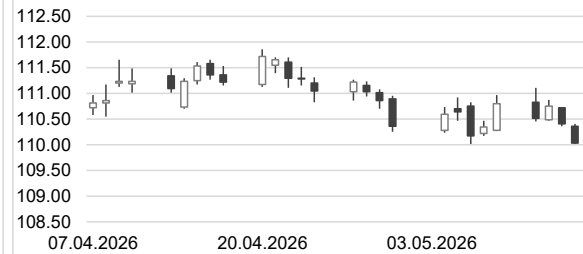
15. Mai 2026

7:46

Bund 10j – Future



US 10y – Future



Übersicht

o/n Referenzsätze	% p.a.	ggü. Vort.
Euroland	2.000	0.000
ESTER	1.933	0.001
USA	3.635	0.007
Japan	0.640	0.000
United Kingdom	3.725	-0.040

3 Monate	% p.a.	% p.a.
Euroland	2.313	-0.012
USA	3.782	0.001
Japan	0.860	-0.010
United Kingdom	4.018	-0.004

2j Anleihen	% p.a.	% p.a.
Euroland	2.652	-0.058
USA	4.058	0.083
Japan	1.415	0.015
United Kingdom	4.428	-0.057

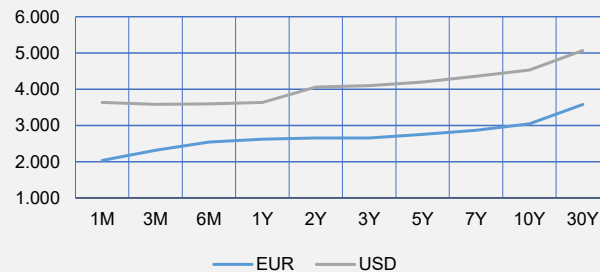
5j Anleihen	% p.a.	% p.a.
Euroland	2.756	-0.062
USA	4.197	0.084
Japan	1.993	0.046
United Kingdom	4.544	-0.060

10j Anleihen	% p.a.	% p.a.
Euroland	3.043	-0.057
USA	4.527	0.059
Japan	2.709	0.073
United Kingdom	4.994	-0.071

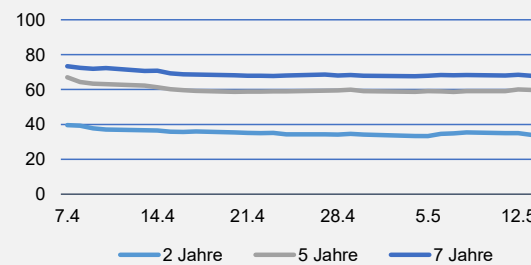
	Yest Close	Yest High	Yest Low	Unterstütz. 2	Unterstütz. 1	Pivot	Widerstand 1	Widerstand 2
Schatz-Future	105.735	105.765	105.665	105.625	105.685	105.725	105.785	105.825
Bobl-Future	115.350	115.440	115.140	115.010	115.180	115.310	115.480	115.610
Bund-Future	125.210	125.340	124.800	124.580	124.900	125.120	125.440	125.660
Buxl-Future	107.920	108.220	107.120	106.655	107.290	107.755	108.390	108.855
US 2y Future	103.363	103.438	103.309	103 8/32	103 10/32	103 12/32	103 14/32	103 16/32
US 5y Future	107.383	107.555	107.234	107 2/32	107 7/32	107 13/32	107 18/32	107 23/32
US 10y Future	110.109	110.313	109.891	109 22/32	109 29/32	110 3/32	110 10/32	110 17/32
US 30y Future	114.469	114.813	114.063	113 22/32	114 3/32	114 14/32	114 27/32	115 6/32

Mit Hilfe der Pivot-Punkte ist es möglich, kritische Unterstützungen und Widerstände ausfindig zu machen.

Euro-Zinskurve vs. USD-Zinskurve



Spreadentwicklung AAA vs. BBB



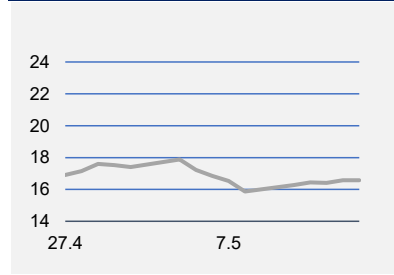
Spread 2 Jahre	BP	BP
AA	11.00	-0.75
A	25.45	-0.52
BBB	33.90	-0.16

Spread 5 Jahre	BP	BP
AA	20.20	-0.83
A	36.43	-0.46
BBB	58.86	-0.89

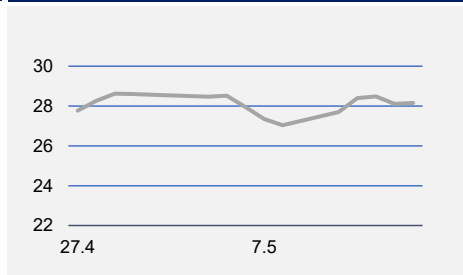
Spread 7 Jahre	BP	BP
AA	27.29	-0.72
A	43.13	0.18
BBB	67.16	-0.67



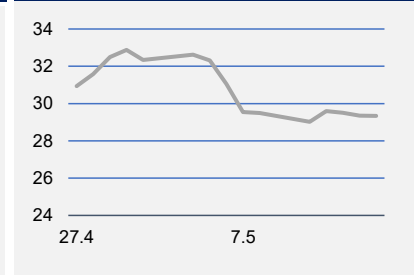
Spanien – 5j CDS



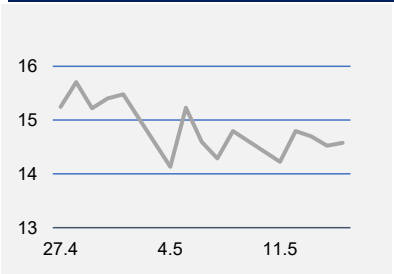
Frankreich – 5j CDS



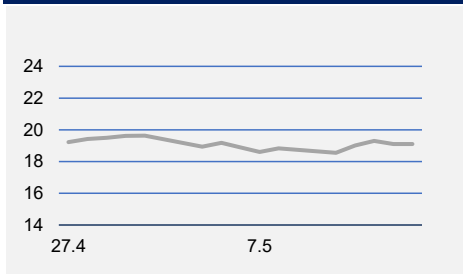
Italien – 5j CDS



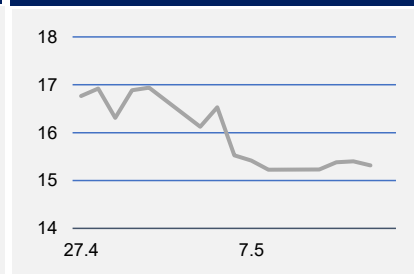
Irland – 5j CDS



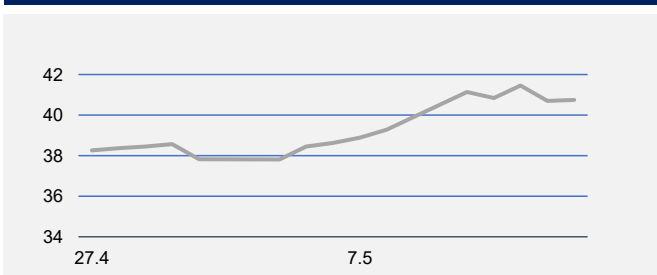
Großbritannien – 5j CDS



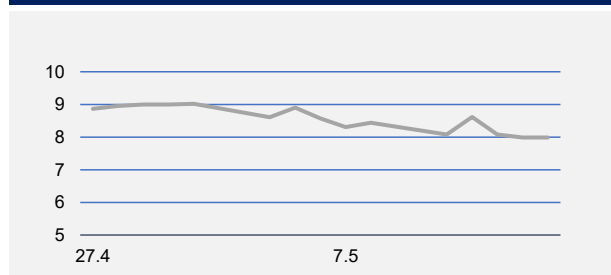
Portugal – 5j CDS



USA – 5j CDS



Deutschland – 5j CDS



Übersicht

CDS 5 Jahre	BP	ggü. Vort.
Deutschland	7.99	-0.09
Frankreich	28.16	-0.32
Portugal	15.37	-0.03
Großbritannien	19.10	-0.20
Irland	14.58	-0.12
Italien	29.34	-0.16
Spanien	16.58	0.17
USA	40.75	-0.71

CDS 10 Jahre	BP	BP
Deutschland	16.95	-0.00
Frankreich	56.83	-0.42
Portugal	33.04	0.20
Großbritannien	37.18	0.20
Irland	23.00	-1.48
Italien	59.97	-0.44
Spanien	35.44	0.36
USA	40.75	-0.71

Indizes		
Dax 30	24,456.26	319.45
Euro Stoxx 50	5,934.96	73.89
Dow Jones	50,063.46	370.26
FTSE	10,372.93	47.58
Nasdaq Comp.	26,635.22	232.88
S&P 500	7,501.24	56.99
Nikkei 225*	61,405.52	-1433.02

Rohstoffe		
Gold in \$	4,569.61	-130.80
Gold in Euro	3,925.17	-87.59
Silber in \$	78.02	-9.23
Silber in Euro	67.02	-7.46
Öl Brent in \$	107.28	1.15



Disclaimer „Baader Bonds Daily“

Die in diesem Dokument wiedergegebenen Informationen wurden von der Baader Bank AG sorgfältig zusammengestellt und beruhen zu m Teil auf allgemein zugänglichen Quellen und Daten Dritter. Die Baader Bank AG übernimmt keine Gewähr für die Richtigkeit und Vollständigkeit der Informationen.

Die Informationen wurden einzig zu Informations- und Marketingzwecken erstellt. Die Informationen stellen keine Anlageberatung, keine Anlageempfehlung und keine Aufforderung zum Erwerb oder zur Veräußerung von Finanzinstrumenten dar. Dieses Dokument ist keine Anlageempfehlung im Sinne des Art. 20 Verordnung (EU) Nr. 596/2014 vom 16. April 2014 und der Delegierten Verordnung (EU) 2016/958 vom 9. März 2016 sowie der Art. 36 und 37 der Delegierten Verordnung (EU) 2017/565 vom 25. April 2016 und genügt deshalb nicht allen gesetzlichen Anforderungen zur Förderung der Unabhängigkeit von Anlageempfehlungen und unterliegt auch nicht dem Verbot des Handelns im Zusammenhang mit der Veröffentlichung von Anlageempfehlungen.

Es wird keine Gewähr für die Geeignetheit und Angemessenheit der dargestellten Finanzinstrumente sowie für die wirtschaftlichen und steuerlichen Konsequenzen einer Anlage in den dargestellten Finanzinstrumenten und für deren zukünftige Wertentwicklung übernommen. Die in der Vergangenheit erzielte Performance ist kein Indikator für zukünftige Wertentwicklungen. Aussagen über zukünftige wirtschaftliche Entwicklungen basieren grundsätzlich auf Annahmen und Einschätzungen, die sich im Zeitablauf als nicht zutreffend erweisen können. Eine Anlage in Finanzinstrumente jeglicher Art kann mit dem Risiko eines erheblichen Wertverlustes oder sogar Totalverlust einhergehen. Vor einer Anlageentscheidung sollte der Rat eines Anlage- und Steuerberaters eingeholt werden. Dargestellte Finanzprodukte sind möglicherweise nicht für jeden Anleger geeignet.

Durch das Bereitstellen dieser Informationen wird der Empfänger weder zum Kunden der Baader Bank AG, noch entstehen der Baader Bank AG dadurch irgendwelche Verpflichtungen und Verantwortlichkeiten dem Empfänger gegenüber, insbesondere kommt kein Auskunftsvertrag zwischen der Baader Bank AG und dem Empfänger dieser Informationen zustande.

Die Baader Bank AG ist im Market Making (börslich und außerbörslich) tätig, und hält daher unter Umständen eigene Positionen in den dargestellten Finanzinstrumenten. Dieser Aspekt kann Einfluss auf die Informationen haben. Weitere Ausführungen zum Umgang mit Interessenkonflikten bei der Baader Bank AG sind unter https://www.baaderbank.de/Kundenservice/Rechtliche_Dokumente_Baader_Bank abrufbar.

Der Versand oder die Vervielfältigung dieses Dokuments ist ohne die vorherige schriftliche Zustimmung der Baader Bank AG nicht gestattet. Dieses Dokument enthält möglicherweise Links oder Hinweise auf die Webseiten von Dritten, welche von der Baader Bank AG nicht kontrolliert werden können und daher kann die Baader Bank AG keine Verantwortung für den Inhalt von solchen Webseiten Dritter oder darin enthaltenen weiteren Links übernehmen.

Copyright © 2025: Veröffentlicht von **Baader Bank Aktiengesellschaft, Weihenstephaner Straße 4, 85716 Unterschleißheim, Deutschland.**

Baader Bank AG ist eine Aktiengesellschaft nach dem Recht der Bundesrepublik Deutschland mit Hauptgeschäftssitz in Unterschleißheim. Baader Bank AG ist beim Amtsgericht in München unter der Nummer HRB 121537 eingetragen und wird beaufsichtigt von der Bundesanstalt für Finanzdienstleistungsaufsicht (BaFin), Marie-Curie-Straße 24-28, 60439 Frankfurt am Main und Graurheindorfer Straße 108, 53117 Bonn. Die Umsatzsteueridentifikationsnummer von Baader Bank AG ist DE 114123893.

Der Vorsitzende des Aufsichtsrats ist Dr. Louis Hagen. Die Mitglieder des Vorstands sind Nico Baader (Vorsitzender), Oliver Riedel (stv. Vorsitzender) und Martin Zoller.

Weitere Informationen über Baader Bank AG finden Sie auf der Website www.baaderbank.de. Wenn Sie Fragen zu dieser Publikation haben, kontaktieren Sie uns bitte unter Telefon: +49 89 5150 0 oder Telefax: +49 89 5150 1111.