

Bonds Daily

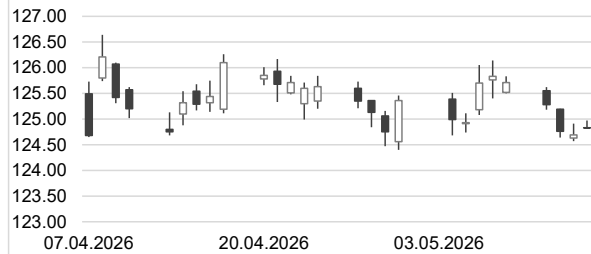
/BAADER/



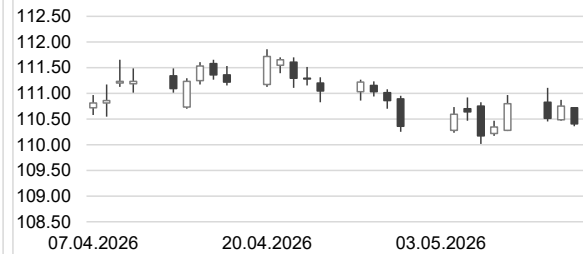
14. Mai 2026

7:33

Bund 10j – Future



US 10y – Future



Übersicht

o/n Referenzsätze	% p.a.	ggü. Vort.
Euroland	2.000	0.000
ESTER	1.932	0.000
USA	3.628	-0.002
Japan	0.640	0.000
United Kingdom	3.765	-0.012

3 Monate	% p.a.	% p.a.
Euroland	2.325	0.005
USA	3.781	0.002
Japan	0.870	0.000
United Kingdom	4.023	0.008

2j Anleihen	% p.a.	% p.a.
Euroland	2.710	-0.003
USA	3.975	-0.010
Japan	1.400	0.006
United Kingdom	4.485	-0.053

5j Anleihen	% p.a.	% p.a.
Euroland	2.818	0.003
USA	4.114	-0.003
Japan	1.947	0.015
United Kingdom	4.604	-0.040

10j Anleihen	% p.a.	% p.a.
Euroland	3.100	-0.001
USA	4.468	0.007
Japan	2.636	0.051
United Kingdom	5.065	-0.036

Spread 2 Jahre	BP	BP
AA	11.75	0.76
A	25.97	-1.21
BBB	34.06	-0.96

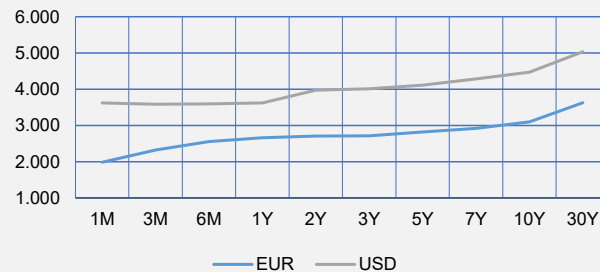
Spread 5 Jahre	BP	BP
AA	21.03	0.78
A	36.89	-0.50
BBB	59.75	-0.33

Spread 7 Jahre	BP	BP
AA	28.01	0.84
A	42.95	-0.77
BBB	67.83	-0.68

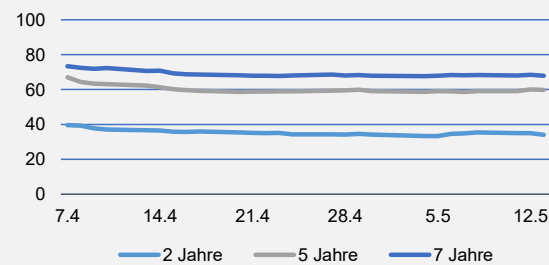
	Yest Close	Yest High	Yest Low	Unterstütz. 2	Unterstütz. 1	Pivot	Widerstand 1	Widerstand 2
Schatz-Future	105.640	105.695	105.605	105.560	105.605	105.650	105.695	105.740
Bobl-Future	115.060	115.200	115.010	114.900	114.980	115.090	115.170	115.280
Bund-Future	124.690	124.910	124.570	124.385	124.540	124.725	124.880	125.065
Buxl-Future	107.080	107.380	106.860	106.590	106.840	107.110	107.360	107.630
US 2y Future	103.371	103.395	103.316	103 9/32	103 10/32	103 12/32	103 13/32	103 14/32
US 5y Future	107.352	107.445	107.234	107 4/32	107 8/32	107 11/32	107 15/32	107 18/32
US 10y Future	110.000	110.125	109.813	109 21/32	109 27/32	109 31/32	110 5/32	110 9/32
US 30y Future	113.938	114.500	113.781	113 11/32	113 21/32	114 2/32	114 12/32	114 25/32

Mit Hilfe der Pivot-Punkte ist es möglich, kritische Unterstützungen und Widerstände ausfindig zu machen.

Euro-Zinskurve vs. USD-Zinskurve

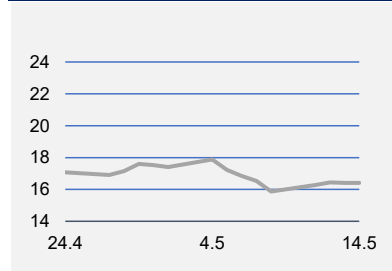


Spreadentwicklung AAA vs. BBB

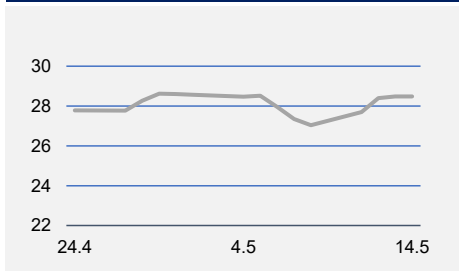




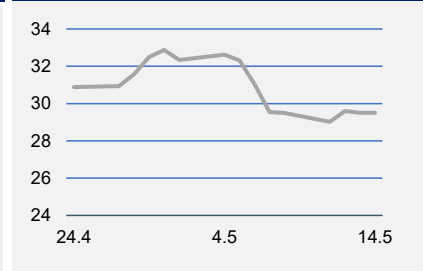
Spanien – 5j CDS



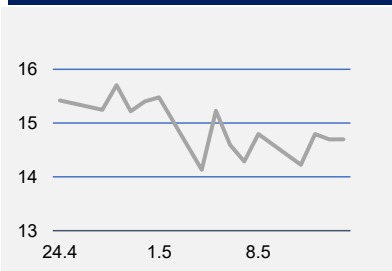
Frankreich – 5j CDS



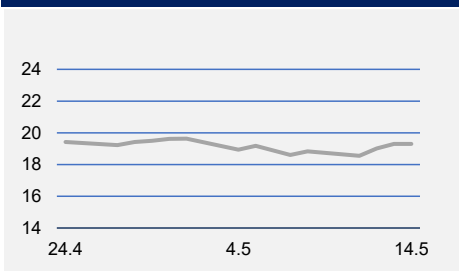
Italien – 5j CDS



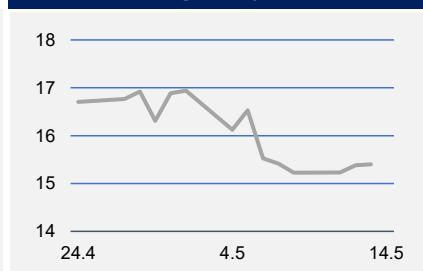
Irland – 5j CDS



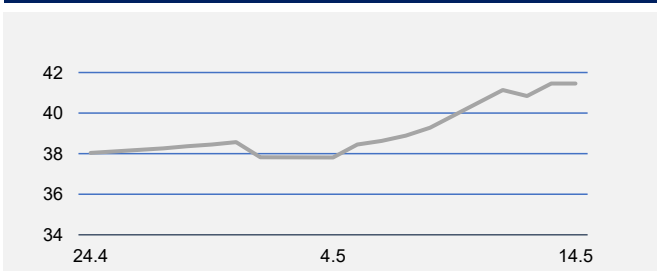
Großbritannien – 5j CDS



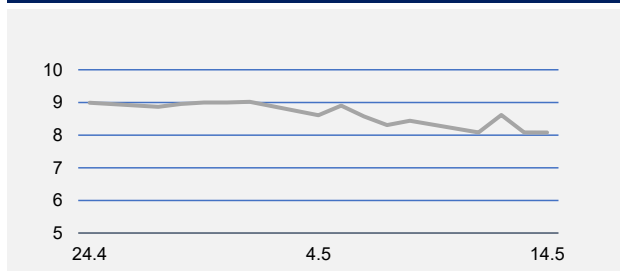
Portugal – 5j CDS



USA – 5j CDS



Deutschland – 5j CDS



Übersicht

CDS 5 Jahre	BP	ggü. Vort.
Deutschland	8.08	-0.53
Frankreich	28.48	0.09
Portugal	15.40	0.02
Großbritannien	19.31	0.29
Irland	14.70	-0.10
Italien	29.51	-0.09
Spanien	16.41	-0.03
USA	41.46	0.61

CDS 10 Jahre	BP	BP
Deutschland	16.96	-0.31
Frankreich	57.26	0.07
Portugal	32.84	-0.42
Großbritannien	36.98	-0.25
Irland	24.49	0.26
Italien	60.41	-0.23
Spanien	35.08	-1.32
USA	41.46	0.61

Indizes		
Dax 30	24,136.81	181.88
Euro Stoxx 50	5,861.07	52.62
Dow Jones	49,693.20	-67.36
FTSE	10,325.35	60.03
Nasdaq Comp.	26,402.34	314.14
S&P 500	7,444.25	43.29
Nikkei 225*	62,838.54	-393.62

Rohstoffe		
Gold in \$	4,700.41	-3.06
Gold in Euro	4,012.76	4.48
Silber in \$	87.25	0.85
Silber in Euro	74.48	0.86
Öl Brent in \$	106.13	-0.18



Wichtige Termine

Country Name	Time	Event	Period	Median	Actual	Prior	Revision	Scale
New Zealand	00:45	Net Migration SA	Mar		3370.00	3970.00	3700.00	
Japan	01:50	Japan Buying Foreign Bonds	May 8		1640.70	2406.40		b
Japan	01:50	Japan Buying Foreign Stocks	May 8		-593.60	-2425.30		b
Japan	01:50	Foreign Buying Japan Bonds	May 8		106.20	729.20		b
Japan	01:50	Foreign Buying Japan Stocks	May 8		1437.50	301.50		b
Japan	01:50	Money Stock M2 YoY	Apr		2.30	2.00		%
Japan	01:50	Money Stock M3 YoY	Apr		1.60	1.40		%
Spain	09:00	CPI MoM	Apr F	0.40		0.40		%
Spain	09:00	CPI YoY	Apr F	3.20		3.20		%
Spain	09:00	CPI Core YoY	Apr F	2.80		2.80		%
Spain	09:00	CPI Core MoM	Apr	0.70		0.70		%
Spain	09:00	CPI EU Harmonised MoM	Apr F	0.70		0.70		%
Spain	09:00	CPI EU Harmonised YoY	Apr F	3.50		3.50		%
Canada	11:00	Existing Home Sales MoM	Apr	0.73		-0.10		%
United States	14:30	Import Price Index MoM	Apr	1.00		0.80		%
United States	14:30	Import Price Index ex Petroleum MoM	Apr	0.50		0.10		%
United States	14:30	Import Price Index YoY	Apr	3.05		2.10		%
United States	14:30	Export Price Index MoM	Apr	1.20		1.60		%
United States	14:30	Export Price Index YoY	Apr	6.97		5.60		%
United States	14:30	Initial Jobless Claims	May 9	205.00		200.00		k
United States	14:30	Initial Claims 4-Wk Moving Avg	May 9			203.25		k
United States	14:30	Continuing Claims	May 2	1780.00		1766.00		k
United States	14:30	Retail Sales Advance MoM	Apr	0.50		1.70		%
United States	14:30	Retail Sales Ex Auto MoM	Apr	0.70		1.90		%
United States	14:30	Retail Sales Ex Auto and Gas	Apr	0.30		0.60		%
United States	14:30	Retail Sales Control Group	Apr	0.35		0.70		%
Canada	14:30	Wholesale Sales ex Petroleum MoM	Mar	1.30		2.00		%
United States	16:00	Business Inventories	Mar	0.90		0.40		%

Skontroführung Renten

Die Baader Bank AG ist als Skontroführer für Renten an den Börsen Berlin, Frankfurt und München tätig. Wir stellen täglich im variablen Handel Liquidität zur Verfügung. Die Höhe der Liquiditätsgarantie und die Spreads der einzelnen Werte richten sich nach der Bonität des Emittenten, nach Laufzeit und dem Free Float. Bitte beachten Sie auch die Ausführungen in dem Dokument „Umgang mit Interessenkonflikten bei der Baader Bank Aktiengesellschaft“ das Sie unter www.baaderbank.de abrufen können.

Übersicht

Währungen		ggü. Vort.
EUR / AUD	1.6141	-0.01
EUR / BRL	5.8709	0.13
EUR / CAD	1.6052	-0.00
EUR / CHF	0.9159	-0.00
EUR / CNY	7.9493	-0.02
EUR / DKK	7.4729	0.00
EUR / GBP	0.8665	-0.00
EUR / HUF	358.5500	0.97
EUR / IDR	20,513.7600	-15.08
EUR / INR	112.3076	0.13
EUR / ISK	143.6000	-0.03
EUR / JPY	184.9900	-0.10
EUR / MXN	20.1165	-0.09
EUR / NOK	10.7415	-0.04
EUR / NZD	1.9745	-0.00
EUR / PLN	4.2480	-0.00
EUR / RUB	86.6088	-0.02
EUR / SGD	1.4912	-0.00
EUR / SEK	10.9181	0.01
EUR / TRY	53.2922	-0.03
EUR / USD	1.1713	-0.00
EUR / ZAR	19.2373	-0.11
USD / CNY	6.7864	-0.01
USD / GBP	0.7397	0.00
USD / JPY	157.9300	0.20
USD / RUB	118.6895	0.00

Erstellt von:

Baader Bank AG

Market Making Bonds
Weihenstephaner Str. 4
85716 Unterschleißheim



Disclaimer „Baader Bonds Daily“

Die in diesem Dokument wiedergegebenen Informationen wurden von der Baader Bank AG sorgfältig zusammengestellt und beruhen zu m Teil auf allgemein zugänglichen Quellen und Daten Dritter. Die Baader Bank AG übernimmt keine Gewähr für die Richtigkeit und Vollständigkeit der Informationen.

Die Informationen wurden einzig zu Informations- und Marketingzwecken erstellt. Die Informationen stellen keine Anlageberatung, keine Anlageempfehlung und keine Aufforderung zum Erwerb oder zur Veräußerung von Finanzinstrumenten dar. Dieses Dokument ist keine Anlageempfehlung im Sinne des Art. 20 Verordnung (EU) Nr. 596/2014 vom 16. April 2014 und der Delegierten Verordnung (EU) 2016/958 vom 9. März 2016 sowie der Art. 36 und 37 der Delegierten Verordnung (EU) 2017/565 vom 25. April 2016 und genügt deshalb nicht allen gesetzlichen Anforderungen zur Förderung der Unabhängigkeit von Anlageempfehlungen und unterliegt auch nicht dem Verbot des Handelns im Zusammenhang mit der Veröffentlichung von Anlageempfehlungen.

Es wird keine Gewähr für die Geeignetheit und Angemessenheit der dargestellten Finanzinstrumente sowie für die wirtschaftlichen und steuerlichen Konsequenzen einer Anlage in den dargestellten Finanzinstrumenten und für deren zukünftige Wertentwicklung übernommen. Die in der Vergangenheit erzielte Performance ist kein Indikator für zukünftige Wertentwicklungen. Aussagen über zukünftige wirtschaftliche Entwicklungen basieren grundsätzlich auf Annahmen und Einschätzungen, die sich im Zeitablauf als nicht zutreffend erweisen können. Eine Anlage in Finanzinstrumente jeglicher Art kann mit dem Risiko eines erheblichen Wertverlustes oder sogar Totalverlust einhergehen. Vor einer Anlageentscheidung sollte der Rat eines Anlage- und Steuerberaters eingeholt werden. Dargestellte Finanzprodukte sind möglicherweise nicht für jeden Anleger geeignet.

Durch das Bereitstellen dieser Informationen wird der Empfänger weder zum Kunden der Baader Bank AG, noch entstehen der Baader Bank AG dadurch irgendwelche Verpflichtungen und Verantwortlichkeiten dem Empfänger gegenüber, insbesondere kommt kein Auskunftsvertrag zwischen der Baader Bank AG und dem Empfänger dieser Informationen zustande.

Die Baader Bank AG ist im Market Making (börslich und außerbörslich) tätig, und hält daher unter Umständen eigene Positionen in den dargestellten Finanzinstrumenten. Dieser Aspekt kann Einfluss auf die Informationen haben. Weitere Ausführungen zum Umgang mit Interessenkonflikten bei der Baader Bank AG sind unter https://www.baaderbank.de/Kundenservice/Rechtliche_Dokumente_Baader_Bank abrufbar.

Der Versand oder die Vervielfältigung dieses Dokuments ist ohne die vorherige schriftliche Zustimmung der Baader Bank AG nicht gestattet. Dieses Dokument enthält möglicherweise Links oder Hinweise auf die Webseiten von Dritten, welche von der Baader Bank AG nicht kontrolliert werden können und daher kann die Baader Bank AG keine Verantwortung für den Inhalt von solchen Webseiten Dritter oder darin enthaltenen weiteren Links übernehmen.

Copyright © 2025: Veröffentlicht von **Baader Bank Aktiengesellschaft, Weihenstephaner Straße 4, 85716 Unterschleißheim, Deutschland.**

Baader Bank AG ist eine Aktiengesellschaft nach dem Recht der Bundesrepublik Deutschland mit Hauptgeschäftssitz in Unterschleißheim. Baader Bank AG ist beim Amtsgericht in München unter der Nummer HRB 121537 eingetragen und wird beaufsichtigt von der Bundesanstalt für Finanzdienstleistungsaufsicht (BaFin), Marie-Curie-Straße 24-28, 60439 Frankfurt am Main und Graurheindorfer Straße 108, 53117 Bonn. Die Umsatzsteueridentifikationsnummer von Baader Bank AG ist DE 114123893.

Der Vorsitzende des Aufsichtsrats ist Dr. Louis Hagen. Die Mitglieder des Vorstands sind Nico Baader (Vorsitzender), Oliver Riedel (stv. Vorsitzender) und Martin Zoller.

Weitere Informationen über Baader Bank AG finden Sie auf der Website www.baaderbank.de. Wenn Sie Fragen zu dieser Publikation haben, kontaktieren Sie uns bitte unter Telefon: +49 89 5150 0 oder Telefax: +49 89 5150 1111.