

Bonds Daily

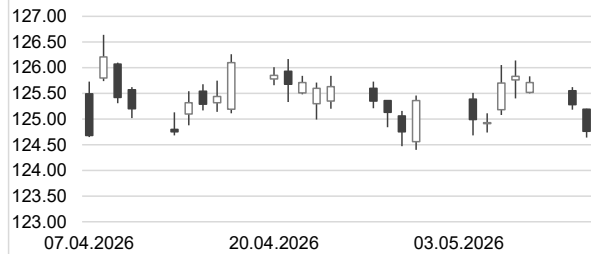
/BAADER/



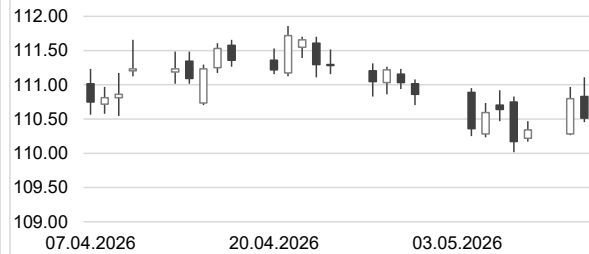
13. Mai 2026

7:44

Bund 10j – Future



US 10y – Future



Übersicht

o/n Referenzsätze	% p.a.	ggü. Vort.
Euroland	2.000	0.000
ESTER	1.932	-0.001
USA	3.630	-0.015
Japan	0.640	-0.010
United Kingdom	3.778	0.052

3 Monate	% p.a.	% p.a.
Euroland	2.320	0.019
USA	3.778	0.002
Japan	0.870	0.010
United Kingdom	4.015	0.007

2j Anleihen	% p.a.	% p.a.
Euroland	2.713	0.067
USA	3.985	0.025
Japan	1.394	0.000
United Kingdom	4.538	0.074

5j Anleihen	% p.a.	% p.a.
Euroland	2.815	0.067
USA	4.117	0.034
Japan	1.932	0.016
United Kingdom	4.644	0.096

10j Anleihen	% p.a.	% p.a.
Euroland	3.101	0.061
USA	4.461	0.038
Japan	2.585	0.036
United Kingdom	5.101	0.103

Spread 2 Jahre	BP	BP
AA	10.99	-0.10
A	27.18	0.44
BBB	35.02	0.00

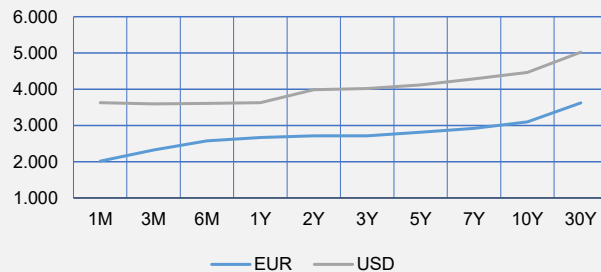
Spread 5 Jahre	BP	BP
AA	20.25	0.11
A	37.39	1.06
BBB	60.08	0.98

Spread 7 Jahre	BP	BP
AA	27.17	0.18
A	43.72	-0.10
BBB	68.52	0.43

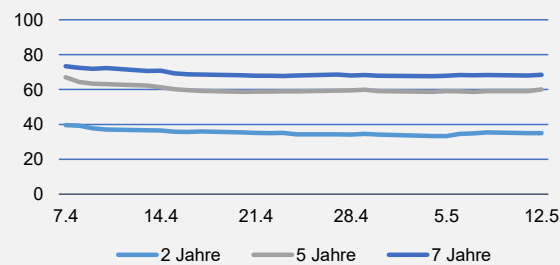
	Yest Close	Yest High	Yest Low	Unterstütz. 2	Unterstütz. 1	Pivot	Widerstand 1	Widerstand 2
Schatz-Future	105.650	105.720	105.625	105.570	105.610	105.665	105.705	105.760
Bobl-Future	115.120	115.370	115.050	114.860	114.990	115.180	115.310	115.500
Bund-Future	124.760	125.200	124.640	124.310	124.540	124.870	125.100	125.430
Buxl-Future	107.240	108.040	107.040	106.440	106.840	107.440	107.840	108.440
US 2y Future	103.363	103.449	103.348	103 9/32	103 10/32	103 12/32	103 14/32	103 16/32
US 5y Future	107.383	107.617	107.367	107 7/32	107 9/32	107 15/32	107 17/32	107 23/32
US 10y Future	110.031	110.406	110.016	109 24/32	109 29/32	110 5/32	110 9/32	110 17/32
US 30y Future	114.281	115.156	114.250	113 21/32	113 31/32	114 18/32	114 28/32	115 15/32

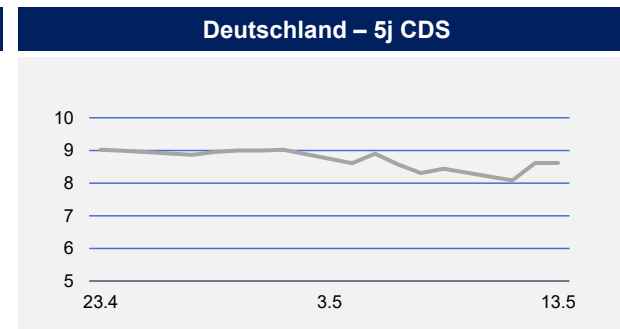
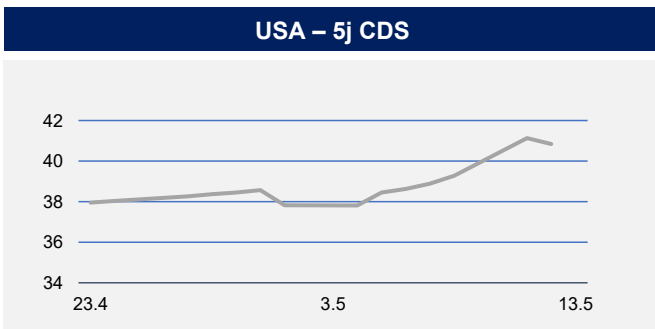
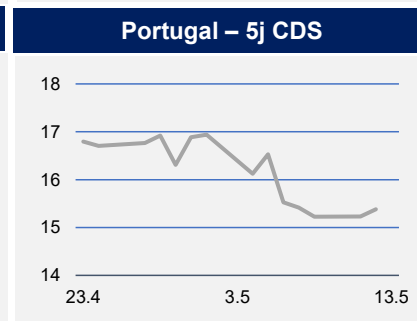
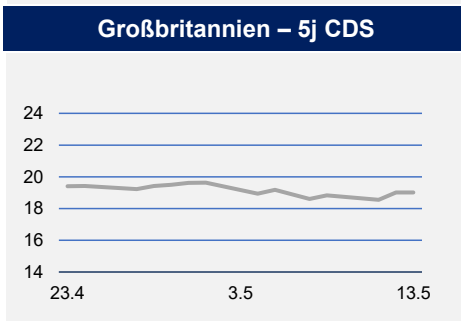
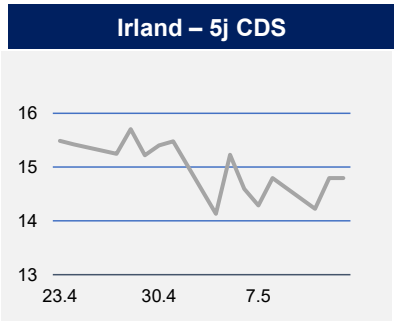
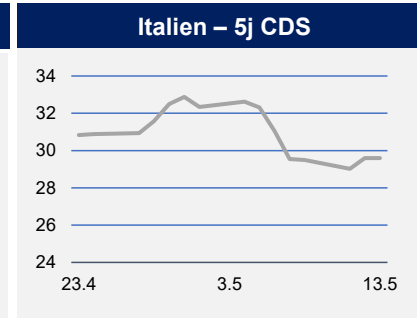
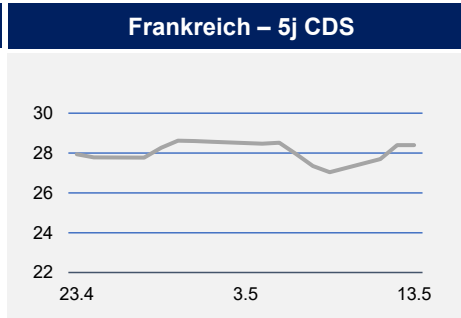
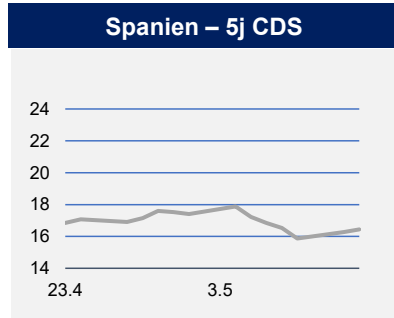
Mit Hilfe der Pivot-Punkte ist es möglich, kritische Unterstützungen und Widerstände ausfindig zu machen.

Euro-Zinskurve vs. USD-Zinskurve



Spreadentwicklung AAA vs. BBB





Übersicht

CDS 5 Jahre	BP	ggü. Vort.
Deutschland	8.61	0.53
Frankreich	28.40	0.69
Portugal	15.38	0.15
Großbritannien	19.01	0.46
Irland	14.80	0.57
Italien	29.60	0.58
Spanien	16.43	0.16
USA	40.84	-0.29

CDS 10 Jahre	BP	BP
Deutschland	17.26	-0.27
Frankreich	57.19	0.92
Portugal	33.26	-0.88
Großbritannien	37.23	2.02
Irland	24.23	-1.97
Italien	60.64	1.13
Spanien	36.40	0.14
USA	40.84	-0.29

Indizes

Dax 30	23,954.93	-395.35
Euro Stoxx 50	5,808.45	-87.00
Dow Jones	49,760.56	56.09
FTSE	10,265.32	-4.11
Nasdaq Comp.	26,088.20	-185.93
S&P 500	7,400.96	-11.88
Nikkei 225*	63,232.16	466.62

Rohstoffe

Gold in \$	4,703.47	-11.49
Gold in Euro	4,008.28	-2.18
Silber in \$	86.40	0.79
Silber in Euro	73.63	0.81
Öl Brent in \$	106.31	1.34



Wichtige Termine

Country Name	Time	Event	Period	Median	Actual	Prior	Revision	Scale
Germany		Current Account Balance	Mar			22.01		b
Japan	01:50	BoP Current Account Balance	Mar	3896.10	4681.50	3932.70		b
Japan	01:50	Trade Balance BoP Basis	Mar	783.45	830.50	267.60		b
Japan	01:50	BoP Current Account Adjusted	Mar	2938.00	3900.60	2709.00	2701.50	b
Japan	01:50	Bank Lending Incl Trusts YoY	Apr		5.40	4.80		%
Japan	01:50	Bank Lending Ex-Trusts YoY	Apr		6.00	5.20		%
Australia	03:30	Wage Price Index QoQ	1Q	0.80	0.80	0.80		%
Australia	03:30	Wage Price Index YoY	1Q	3.30	3.30	3.40		%
Australia	03:30	Home Loans Value QoQ	1Q	0.00	-3.80	9.50	8.90	%
Australia	03:30	Owner-Occupier Loan Value QoQ	1Q		-4.30	10.60	9.40	%
Australia	03:30	Investor Loan Value QoQ	1Q		-3.00	7.90	8.20	%
New Zealand	05:00	2Yr Inflation Expectation	2Q		2.53	2.37		%
Japan	07:00	Eco Watchers Survey Current SA	Apr	41.50	40.80	42.20		
Japan	07:00	Eco Watchers Survey Outlook SA	Apr	40.90	39.40	38.70		
France	07:30	ILO Unemployment Rate	1Q	7.80		7.90		%
France	07:30	ILO Mainland Unemployment Rate	1Q	7.80		7.70		%
Germany	08:00	Wholesale Price Index MoM	Apr			2.70		%
Germany	08:00	Wholesale Price Index YoY	Apr			4.10		%
France	08:45	CPI EU Harmonized MoM	Apr F	1.20		1.20		%
France	08:45	CPI EU Harmonized YoY	Apr F	2.50		2.50		%
France	08:45	CPI MoM	Apr F	1.00		1.00		%
France	08:45	CPI YoY	Apr F	2.20		2.20		%
France	08:45	CPI Ex-Tobacco Index	Apr	102.20		101.18		%
Eurozone Aggregate	11:00	GDP SA QoQ	1Q S	0.10		0.10		%
Eurozone Aggregate	11:00	GDP SA YoY	1Q S	0.80		0.80		%
Eurozone Aggregate	11:00	Industrial Production SA MoM	Mar	0.30		0.40		%
Eurozone Aggregate	11:00	Industrial Production WDA YoY	Mar	-1.70		-0.60		%
Eurozone Aggregate	11:00	Employment QoQ	1Q P			0.20		%
Eurozone Aggregate	11:00	Employment YoY	1Q P			0.70		%
United States	13:00	MBA Mortgage Applications	May 8			-4.40		%
United States	14:30	PPI Final Demand MoM	Apr	0.50		0.50		%
United States	14:30	PPI Ex Food and Energy MoM	Apr	0.30		0.10		%
United States	14:30	PPI Ex Food, Energy, Trade MoM	Apr	0.30		0.20		%
United States	14:30	PPI Final Demand YoY	Apr	4.80		4.00		%
United States	14:30	PPI Ex Food and Energy YoY	Apr	4.34		3.80		%
United States	14:30	PPI Ex Food, Energy, Trade YoY	Apr	4.14		3.60		%

Skontroführung Renten

Die Baader Bank AG ist als Skontroführer für Renten an den Börsen Berlin, Frankfurt und München tätig. Wir stellen täglich im variablen Handel Liquidität zur Verfügung. Die Höhe der Liquiditätsgarantie und die Spreads der einzelnen Werte richten sich nach der Bonität des Emittenten, nach Laufzeit und dem Free Float. Bitte beachten Sie auch die Ausführungen in dem Dokument „Umgang mit Interessenkonflikten bei der Baader Bank Aktiengesellschaft“ das Sie unter www.baaderbank.de abrufen können.

Übersicht

Währungen		ggü. Vort.
EUR / AUD	1.6218	-0.00
EUR / BRL	5.7457	-0.02
EUR / CAD	1.6071	-0.00
EUR / CHF	0.9161	-0.00
EUR / CNY	7.9701	-0.02
EUR / DKK	7.4727	0.00
EUR / GBP	0.8668	0.00
EUR / HUF	357.5800	1.13
EUR / IDR	20,528.8400	-61.33
EUR / INR	112.1730	-0.15
EUR / ISK	143.6300	0.10
EUR / JPY	185.0900	-0.36
EUR / MXN	20.2027	-0.04
EUR / NOK	10.7803	-0.03
EUR / NZD	1.9753	0.00
EUR / PLN	4.2526	0.01
EUR / RUB	86.6259	-0.05
EUR / SGD	1.4926	-0.00
EUR / SEK	10.9078	0.04
EUR / TRY	53.3181	-0.08
EUR / USD	1.1735	-0.00
EUR / ZAR	19.3452	-0.04
USD / CNY	6.7916	-0.00
USD / GBP	0.7387	0.00
USD / JPY	157.7300	-0.01
USD / RUB	118.6895	0.00

Erstellt von:

Baader Bank AG

Market Making Bonds
Weihenstephaner Str. 4
85716 Unterschleißheim



Disclaimer „Baader Bonds Daily“

Die in diesem Dokument wiedergegebenen Informationen wurden von der Baader Bank AG sorgfältig zusammengestellt und beruhen zu m Teil auf allgemein zugänglichen Quellen und Daten Dritter. Die Baader Bank AG übernimmt keine Gewähr für die Richtigkeit und Vollständigkeit der Informationen.

Die Informationen wurden einzig zu Informations- und Marketingzwecken erstellt. Die Informationen stellen keine Anlageberatung, keine Anlageempfehlung und keine Aufforderung zum Erwerb oder zur Veräußerung von Finanzinstrumenten dar. Dieses Dokument ist keine Anlageempfehlung im Sinne des Art. 20 Verordnung (EU) Nr. 596/2014 vom 16. April 2014 und der Delegierten Verordnung (EU) 2016/958 vom 9. März 2016 sowie der Art. 36 und 37 der Delegierten Verordnung (EU) 2017/565 vom 25. April 2016 und genügt deshalb nicht allen gesetzlichen Anforderungen zur Förderung der Unabhängigkeit von Anlageempfehlungen und unterliegt auch nicht dem Verbot des Handelns im Zusammenhang mit der Veröffentlichung von Anlageempfehlungen.

Es wird keine Gewähr für die Geeignetheit und Angemessenheit der dargestellten Finanzinstrumente sowie für die wirtschaftlichen und steuerlichen Konsequenzen einer Anlage in den dargestellten Finanzinstrumenten und für deren zukünftige Wertentwicklung übernommen. Die in der Vergangenheit erzielte Performance ist kein Indikator für zukünftige Wertentwicklungen. Aussagen über zukünftige wirtschaftliche Entwicklungen basieren grundsätzlich auf Annahmen und Einschätzungen, die sich im Zeitablauf als nicht zutreffend erweisen können. Eine Anlage in Finanzinstrumente jeglicher Art kann mit dem Risiko eines erheblichen Wertverlustes oder sogar Totalverlust einhergehen. Vor einer Anlageentscheidung sollte der Rat eines Anlage- und Steuerberaters eingeholt werden. Dargestellte Finanzprodukte sind möglicherweise nicht für jeden Anleger geeignet.

Durch das Bereitstellen dieser Informationen wird der Empfänger weder zum Kunden der Baader Bank AG, noch entstehen der Baader Bank AG dadurch irgendwelche Verpflichtungen und Verantwortlichkeiten dem Empfänger gegenüber, insbesondere kommt kein Auskunftsvertrag zwischen der Baader Bank AG und dem Empfänger dieser Informationen zustande.

Die Baader Bank AG ist im Market Making (börslich und außerbörslich) tätig, und hält daher unter Umständen eigene Positionen in den dargestellten Finanzinstrumenten. Dieser Aspekt kann Einfluss auf die Informationen haben. Weitere Ausführungen zum Umgang mit Interessenkonflikten bei der Baader Bank AG sind unter https://www.baaderbank.de/Kundenservice/Rechtliche_Dokumente_Baader_Bank abrufbar.

Der Versand oder die Vervielfältigung dieses Dokuments ist ohne die vorherige schriftliche Zustimmung der Baader Bank AG nicht gestattet. Dieses Dokument enthält möglicherweise Links oder Hinweise auf die Webseiten von Dritten, welche von der Baader Bank AG nicht kontrolliert werden können und daher kann die Baader Bank AG keine Verantwortung für den Inhalt von solchen Webseiten Dritter oder darin enthaltenen weiteren Links übernehmen.

Copyright © 2025: Veröffentlicht von **Baader Bank Aktiengesellschaft, Weihenstephaner Straße 4, 85716 Unterschleißheim, Deutschland.**

Baader Bank AG ist eine Aktiengesellschaft nach dem Recht der Bundesrepublik Deutschland mit Hauptgeschäftssitz in Unterschleißheim. Baader Bank AG ist beim Amtsgericht in München unter der Nummer HRB 121537 eingetragen und wird beaufsichtigt von der Bundesanstalt für Finanzdienstleistungsaufsicht (BaFin), Marie-Curie-Straße 24-28, 60439 Frankfurt am Main und Graurheindorfer Straße 108, 53117 Bonn. Die Umsatzsteueridentifikationsnummer von Baader Bank AG ist DE 114123893.

Der Vorsitzende des Aufsichtsrats ist Dr. Louis Hagen. Die Mitglieder des Vorstands sind Nico Baader (Vorsitzender), Oliver Riedel (stv. Vorsitzender) und Martin Zoller.

Weitere Informationen über Baader Bank AG finden Sie auf der Website www.baaderbank.de. Wenn Sie Fragen zu dieser Publikation haben, kontaktieren Sie uns bitte unter Telefon: +49 89 5150 0 oder Telefax: +49 89 5150 1111.