

# Bonds Daily

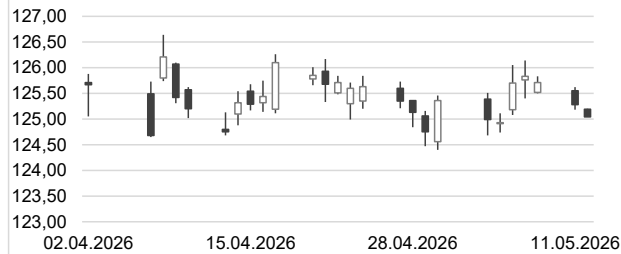
/BAADER/



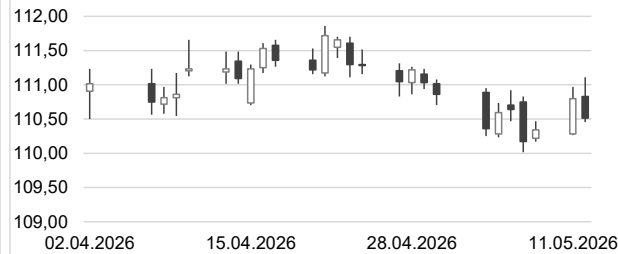
12. Mai 2026

7:47

## Bund 10j – Future



## US 10y – Future



## Übersicht

o/n Referenzsätze	% p.a.	ggü. Vort.
Euroland	2,000	0,000
ESTER	1,933	-0,000
USA	3,645	0,000
Japan	0,650	0,000
United Kingdom	3,725	-0,025

3 Monate	% p.a.	% p.a.
Euroland	2,301	0,008
USA	3,777	-0,030
Japan	0,860	-0,048
United Kingdom	4,007	0,038

2j Anleihen	% p.a.	% p.a.
Euroland	2,646	0,046
USA	3,960	0,036
Japan	1,394	0,008
United Kingdom	4,464	0,080

5j Anleihen	% p.a.	% p.a.
Euroland	2,748	0,041
USA	4,084	0,037
Japan	1,916	0,029
United Kingdom	4,548	0,084

10j Anleihen	% p.a.	% p.a.
Euroland	3,040	0,035
USA	4,423	0,030
Japan	2,549	0,032
United Kingdom	4,998	0,086

Spread 2 Jahre	BP	BP
AA	11,09	0,14
A	26,74	0,09
BBB	35,02	-0,33

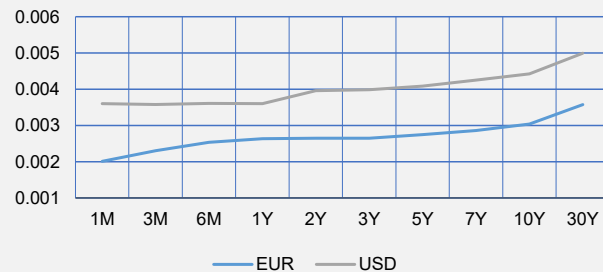
Spread 5 Jahre	BP	BP
AA	20,14	0,80
A	36,33	-0,07
BBB	59,10	0,01

Spread 7 Jahre	BP	BP
AA	26,99	0,93
A	43,82	-0,50
BBB	68,09	-0,26

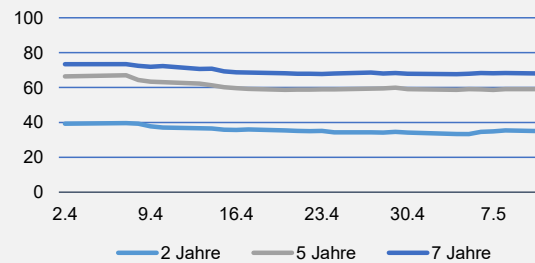
	Yest Close	Yest High	Yest Low	Unterstütz. 2	Unterstütz. 1	Pivot	Widerstand 1	Widerstand 2
Schatz-Future	105,745	105,835	105,720	105,655	105,705	105,770	105,820	105,885
Bobl-Future	115,410	115,620	115,350	115,190	115,300	115,460	115,570	115,730
Bund-Future	125,280	125,620	125,180	124,920	125,100	125,360	125,540	125,800
Buxl-Future	108,200	108,800	108,000	107,535	107,870	108,335	108,670	109,135
US 2y Future	103,453	103,531	103,434	103 12/32	103 13/32	103 15/32	103 16/32	103 18/32
US 5y Future	107,625	107,859	107,594	107 14/32	107 17/32	107 22/32	107 25/32	107 31/32
US 10y Future	110,406	110,719	110,359	110 4/32	110 9/32	110 16/32	110 20/32	110 27/32
US 30y Future	115,094	115,844	115,063	114 18/32	114 26/32	115 11/32	115 19/32	116 4/32

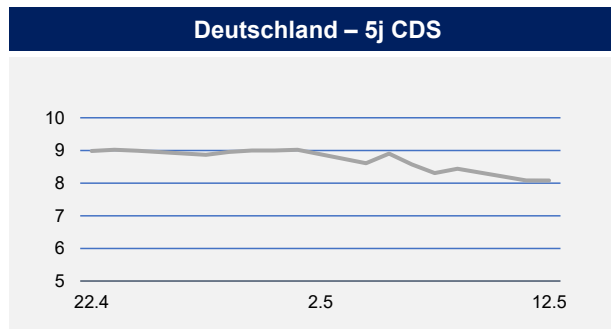
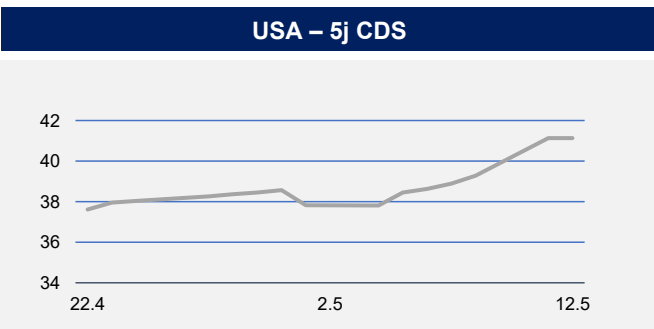
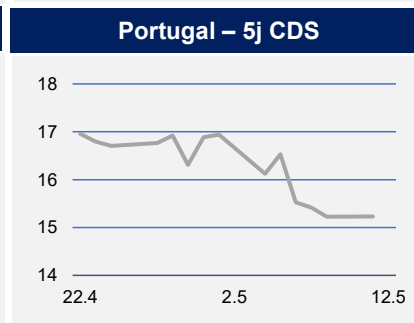
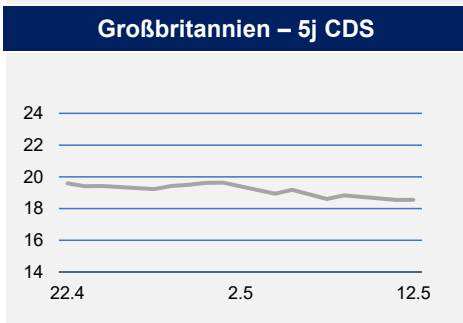
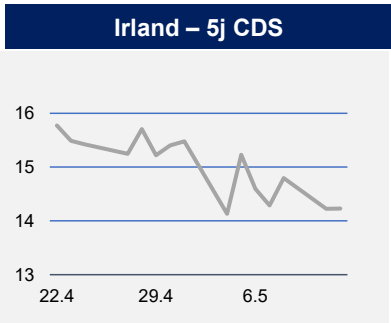
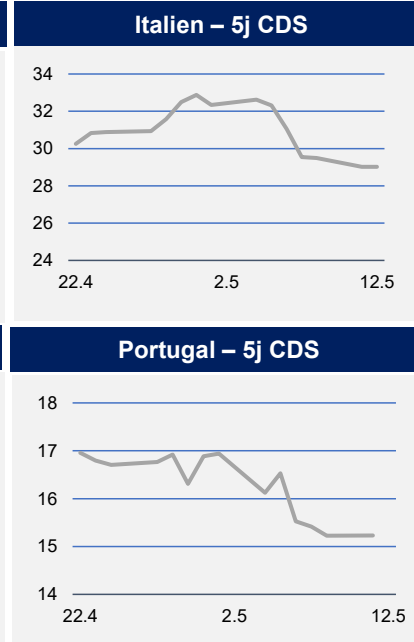
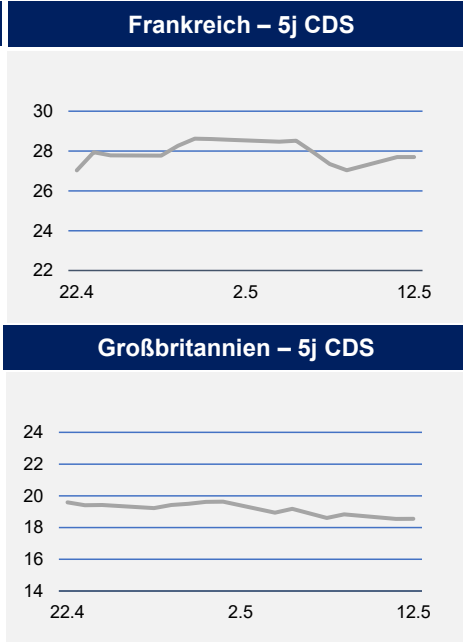
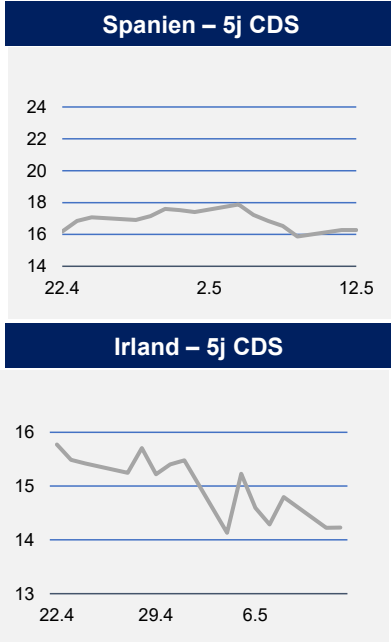
Mit Hilfe der Pivot-Punkte ist es möglich, kritische Unterstützungen und Widerstände ausfindig zu machen.

## Euro-Zinskurve vs. USD-Zinskurve



## Spreadentwicklung AAA vs. BBB





## Übersicht

CDS 5 Jahre	BP	ggü. Vort.
Deutschland	8,08	-0,36
Frankreich	27,70	0,67
Portugal	15,23	0,01
Großbritannien	18,55	-0,29
Irland	14,23	-0,57
Italien	29,02	-0,46
Spanien	16,27	0,40
USA	41,13	1,85

CDS 10 Jahre	BP	BP
Deutschland	17,54	0,24
Frankreich	56,26	-0,14
Portugal	34,14	1,10
Großbritannien	35,21	-1,56
Irland	26,20	1,84
Italien	59,51	-0,14
Spanien	36,26	0,08
USA	41,13	1,85

Indizes		
Dax 30	24.350,28	11,65
Euro Stoxx 50	5.895,45	-16,08
Dow Jones	49.704,47	95,31
FTSE	10.269,43	36,36
Nasdaq Comp.	26.274,13	27,05
S&P 500	7.412,84	13,91
Nikkei 225*	62.765,54	295,71

Rohstoffe		
Gold in \$	4.714,96	42,58
Gold in Euro	4.010,46	34,64
Silber in \$	85,61	5,32
Silber in Euro	72,82	4,50
Öl Brent in \$	104,97	-0,63





## Disclaimer „Baader Bonds Daily“

Die in diesem Dokument wiedergegebenen Informationen wurden von der Baader Bank AG sorgfältig zusammengestellt und beruhen zu m Teil auf allgemein zugänglichen Quellen und Daten Dritter. Die Baader Bank AG übernimmt keine Gewähr für die Richtigkeit und Vollständigkeit der Informationen.

Die Informationen wurden einzig zu Informations- und Marketingzwecken erstellt. Die Informationen stellen keine Anlageberatung, keine Anlageempfehlung und keine Aufforderung zum Erwerb oder zur Veräußerung von Finanzinstrumenten dar. Dieses Dokument ist keine Anlageempfehlung im Sinne des Art. 20 Verordnung (EU) Nr. 596/2014 vom 16. April 2014 und der Delegierten Verordnung (EU) 2016/958 vom 9. März 2016 sowie der Art. 36 und 37 der Delegierten Verordnung (EU) 2017/565 vom 25. April 2016 und genügt deshalb nicht allen gesetzlichen Anforderungen zur Förderung der Unabhängigkeit von Anlageempfehlungen und unterliegt auch nicht dem Verbot des Handelns im Zusammenhang mit der Veröffentlichung von Anlageempfehlungen.

Es wird keine Gewähr für die Geeignetheit und Angemessenheit der dargestellten Finanzinstrumente sowie für die wirtschaftlichen und steuerlichen Konsequenzen einer Anlage in den dargestellten Finanzinstrumenten und für deren zukünftige Wertentwicklung übernommen. Die in der Vergangenheit erzielte Performance ist kein Indikator für zukünftige Wertentwicklungen. Aussagen über zukünftige wirtschaftliche Entwicklungen basieren grundsätzlich auf Annahmen und Einschätzungen, die sich im Zeitablauf als nicht zutreffend erweisen können. Eine Anlage in Finanzinstrumente jeglicher Art kann mit dem Risiko eines erheblichen Wertverlustes oder sogar Totalverlust einhergehen. Vor einer Anlageentscheidung sollte der Rat eines Anlage- und Steuerberaters eingeholt werden. Dargestellte Finanzprodukte sind möglicherweise nicht für jeden Anleger geeignet.

Durch das Bereitstellen dieser Informationen wird der Empfänger weder zum Kunden der Baader Bank AG, noch entstehen der Baader Bank AG dadurch irgendwelche Verpflichtungen und Verantwortlichkeiten dem Empfänger gegenüber, insbesondere kommt kein Auskunftsvertrag zwischen der Baader Bank AG und dem Empfänger dieser Informationen zustande.

Die Baader Bank AG ist im Market Making (börslich und außerbörslich) tätig, und hält daher unter Umständen eigene Positionen in den dargestellten Finanzinstrumenten. Dieser Aspekt kann Einfluss auf die Informationen haben. Weitere Ausführungen zum Umgang mit Interessenkonflikten bei der Baader Bank AG sind unter [https://www.baaderbank.de/Kundenservice/Rechtliche\\_Dokumente\\_Baader\\_Bank](https://www.baaderbank.de/Kundenservice/Rechtliche_Dokumente_Baader_Bank) abrufbar.

Der Versand oder die Vervielfältigung dieses Dokuments ist ohne die vorherige schriftliche Zustimmung der Baader Bank AG nicht gestattet. Dieses Dokument enthält möglicherweise Links oder Hinweise auf die Webseiten von Dritten, welche von der Baader Bank AG nicht kontrolliert werden können und daher kann die Baader Bank AG keine Verantwortung für den Inhalt von solchen Webseiten Dritter oder darin enthaltenen weiteren Links übernehmen.

Copyright © 2025: Veröffentlicht von **Baader Bank Aktiengesellschaft, Weihenstephaner Straße 4, 85716 Unterschleißheim, Deutschland.**

Baader Bank AG ist eine Aktiengesellschaft nach dem Recht der Bundesrepublik Deutschland mit Hauptgeschäftssitz in Unterschleißheim. Baader Bank AG ist beim Amtsgericht in München unter der Nummer HRB 121537 eingetragen und wird beaufsichtigt von der Bundesanstalt für Finanzdienstleistungsaufsicht (BaFin), Marie-Curie-Straße 24-28, 60439 Frankfurt am Main und Graurheindorfer Straße 108, 53117 Bonn. Die Umsatzsteueridentifikationsnummer von Baader Bank AG ist DE 114123893.

Der Vorsitzende des Aufsichtsrats ist Dr. Louis Hagen. Die Mitglieder des Vorstands sind Nico Baader (Vorsitzender), Oliver Riedel (stv. Vorsitzender) und Martin Zoller.

Weitere Informationen über Baader Bank AG finden Sie auf der Website [www.baaderbank.de](http://www.baaderbank.de). Wenn Sie Fragen zu dieser Publikation haben, kontaktieren Sie uns bitte unter Telefon: +49 89 5150 0 oder Telefax: +49 89 5150 1111.