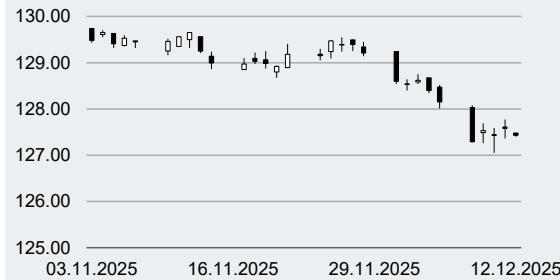
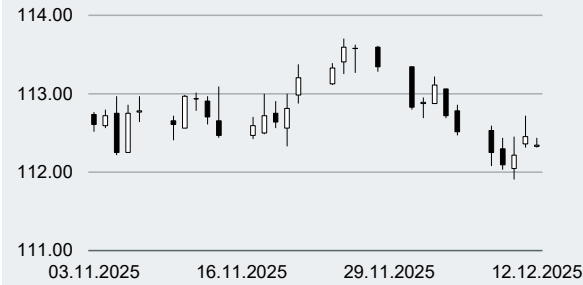


Bund 10j – Future



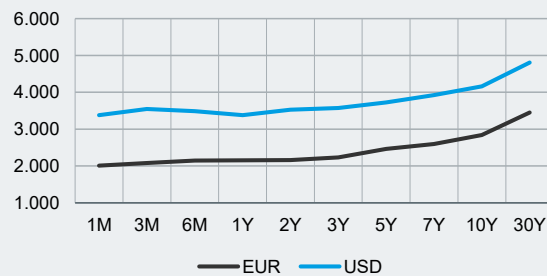
US 10y – Future



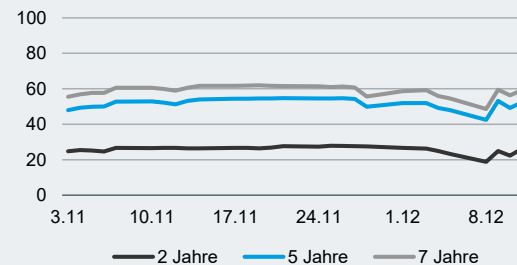
	Yest Close	Yest High	Yest Low	Unterstütz. 2	Unterstütz. 1	Pivot	Widerstand 1	Widerstand 2
Schatz-Future	106.695	106.745	106.680	106.645	106.675	106.710	106.740	106.775
Bobl-Future	116.020	116.130	115.930	115.827	115.923	116.027	116.123	116.227
Bund-Future	127.580	127.770	127.360	127.16	127.37	127.57	127.78	127.98
Buxl-Future	110.480	110.740	109.880	109.51	109.99	110.37	110.85	111.23
US 2y Future	104.309	104.367	104.277	104 7/32	104 9/32	104 10/32	104 11/32	104 13/32
US 5y Future	109.227	109.398	109.133	109	109 3/32	109 8/32	109 12/32	109 17/32
US 10y Future	112.453	112.719	112.313	112 3/32	112 9/32	112 16/32	112 22/32	112 29/32
US 30y Future	118.719	119.500	118.406	117 25/32	118 8/32	118 28/32	119 11/32	119 31/32

Mit Hilfe der Pivot-Punkte ist es möglich, kritische Unterstützungen und Widerstände ausfindig zu machen.

Euro-Zinskurve vs. USD-Zinskurve



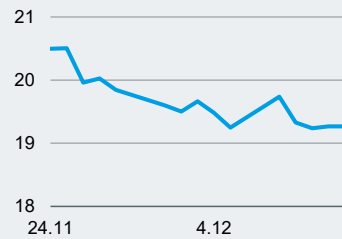
Spreadentwicklung AAA vs. BBB



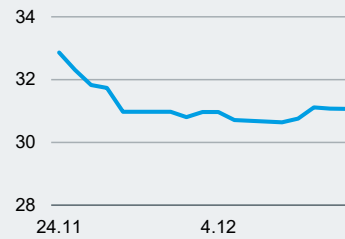
Übersicht

o/n Referenzsätze	% p.a.	ggü. Vort.
Euroland	2.000	0.000
ESTER	1.931	0.000
USA	3.640	-0.010
Japan	0.295	0.025
United Kingdom	3.988	0.000
3 Monate	% p.a.	% p.a.
Euroland	2.083	0.005
USA	3.789	-0.046
Japan	0.600	0.023
United Kingdom	3.950	-0.050
2j Anleihen	% p.a.	% p.a.
Euroland	2.160	-0.017
USA	3.528	0.001
Japan	1.075	0.020
United Kingdom	3.771	-0.019
5j Anleihen	% p.a.	% p.a.
Euroland	2.464	-0.012
USA	3.726	0.016
Japan	1.443	0.023
United Kingdom	3.959	-0.024
10j Anleihen	% p.a.	% p.a.
Euroland	2.843	-0.008
USA	4.159	0.035
Japan	1.954	0.027
United Kingdom	4.484	-0.022
Spread 2 Jahre	BP	BP
AA	5.31	0.21
A	15.68	0.68
BBB	25.19	1.04
Spread 5 Jahre	BP	BP
AA	9.39	0.31
A	29.64	0.09
BBB	50.93	0.18
Spread 7 Jahre	BP	BP
AA	10.23	0.38
A	34.15	0.35
BBB	57.53	0.06

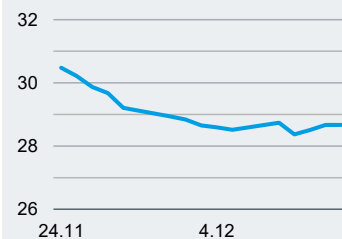
Spanien – 5j CDS



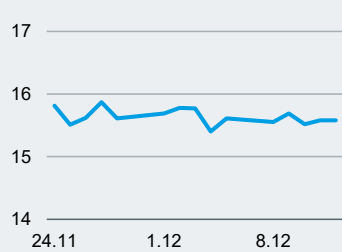
Frankreich – 5j CDS



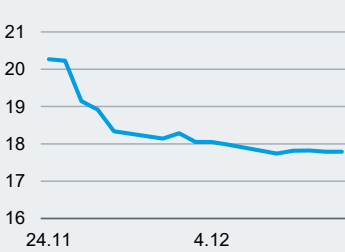
Italien – 5j CDS



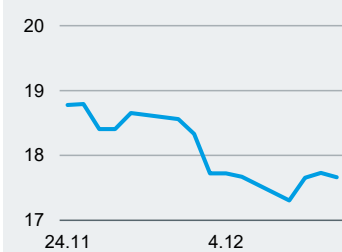
Irland – 5j CDS



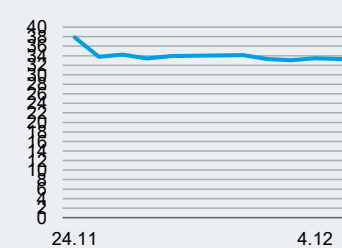
Großbritannien – 5j CDS



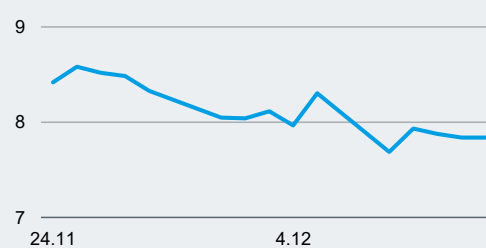
Portugal – 5j CDS



USA – 5j CDS



Deutschland – 5j CDS



Übersicht

CDS 5 Jahre	BP	ggü. Vort.
Deutschland	7.84	-0.04
Frankreich	31.07	-0.04
Portugal	17.55	-0.18
Großbritannien	17.79	-0.04
Irland	15.58	0.07
Italien	28.67	0.16
Spanien	19.27	0.03
USA	31.31	-0.08

CDS 10 Jahre	BP	BP
Deutschland	18.71	-0.00
Frankreich	63.52	-0.11
Portugal	41.53	0.15
Großbritannien	35.69	0.12
Irland	23.63	0.31
Italien	63.11	0.05
Spanien	41.79	0.02
USA	40.95	-0.13

Indizes		
Dax 30	24,294.61	164.47
Euro Stoxx 50	5,753.96	45.84
Dow Jones	48,704.01	646.26
FTSE	9,703.16	47.63
Nasdaq Comp.	23,593.86	-60.29
S&P 500	6,901.00	14.32
Nikkei 225*	50,853.62	704.80

Rohstoffe		
Gold in \$	4,282.47	70.14
Gold in Euro	3,649.00	45.47
Silber in \$	63.75	1.79
Silber in Euro	54.31	1.31
Oil Brent in \$	61.68	-0.14

Wichtige Termine

Country Name	Date	Time	Event	Period	Median	Actual	Prior	Revision	Scale
Japan	2025-12-12	05:30	Capacity Utilization MoM	Oct			3.3	2.5	%
Japan	2025-12-12	05:30	Industrial Production YoY	Oct F			1.6	1.5	%
Japan	2025-12-12	05:30	Industrial Production MoM	Oct F			1.5	1.4	%
Germany	2025-12-12	08:00	CPI MoM	Nov F	-0.2			-0.2	%
Germany	2025-12-12	08:00	CPI YoY	Nov F	2.3			2.3	%
Germany	2025-12-12	08:00	CPI EU Harmonized MoM	Nov F	-0.5			-0.5	%
Germany	2025-12-12	08:00	CPI EU Harmonized YoY	Nov F	2.6			2.6	%
United Kingdom	2025-12-12	08:00	Monthly GDP (MoM)	Oct	0.1			-0.1	%
United Kingdom	2025-12-12	08:00	Industrial Production MoM	Oct	1			-2	%
United Kingdom	2025-12-12	08:00	Industrial Production YoY	Oct	-1.2			-2.5	%
United Kingdom	2025-12-12	08:00	Manufacturing Production MoM	Oct	1.1			-1.7	%
United Kingdom	2025-12-12	08:00	Manufacturing Production YoY	Oct	-0.2			-2.2	%
United Kingdom	2025-12-12	08:00	Index of Services 3M/3M	Oct	0.1			0.2	%
United Kingdom	2025-12-12	08:00	Visible Trade Balance GBP/Mn	Oct		-19100		-18883	m
United Kingdom	2025-12-12	08:00	Trade Balance GBP/Mn	Oct		-1235		-1094	m
France	2025-12-12	08:45	CPI EU Harmonized MoM	Nov F	-0.2			-0.2	%
France	2025-12-12	08:45	CPI EU Harmonized YoY	Nov F	0.8			0.8	%
France	2025-12-12	08:45	CPI MoM	Nov F	-0.1			-0.1	%
France	2025-12-12	08:45	CPI YoY	Nov F	0.9			0.9	%
France	2025-12-12	08:45	CPI Ex-Tobacco Index	Nov	119.71			119.89	
Canada	2025-12-12	14:30	Wholesale Sales ex Petroleum MoM	Oct	-0.1			0.6	%
Canada	2025-12-12	14:30	Building Permits MoM	Oct	-1.4			4.5	%

Skontroführung Renten

Die Baader Bank AG ist als Skontroführer für Renten an den Börsen Berlin, Frankfurt und München tätig. Wir stellen täglich im variablen Handel Liquidität zur Verfügung. Die Höhe der Liquiditätsgarantie und die Spreads der einzelnen Werte richten sich nach der Bonität des Emittenten, nach Laufzeit und dem Free Float. Bitte beachten Sie auch die Ausführungen in dem Dokument „Umgang mit Interessenkonflikten bei der Baader Bank Aktiengesellschaft“ das Sie unter www.baaderbank.de abrufen können.

Übersicht

Währungen		ggü. Vort.
EUR / AUD	1.7606	-0.00
EUR / BRL	6.3469	-0.05
EUR / CAD	1.6164	0.00
EUR / CHF	0.9331	-0.00
EUR / CNY	8.2800	0.03
EUR / DKK	7.4691	0.00
EUR / GBP	0.8762	0.00
EUR / HUF	382.6200	-0.18
EUR / IDR	19,529.0200	29.24
EUR / INR	106.0816	0.50
EUR / ISK	148.0800	-0.47
EUR / JPY	182.8100	0.48
EUR / MXN	21.1473	-0.15
EUR / NOK	11.8115	-0.00
EUR / NZD	2.0194	0.00
EUR / PLN	4.2222	-0.01
EUR / RUB	93.6887	1.86
EUR / SGD	1.5154	0.00
EUR / SEK	10.8635	0.01
EUR / TRY	50.1472	0.27
EUR / USD	1.1736	0.00
EUR / ZAR	19.7686	-0.04
USD / CNY	7.0557	-0.01
USD / GBP	0.7466	-0.00
USD / JPY	155.7700	-0.21
USD / RUB	118.6895	0.00

Erstellt von:

Baader Bank AG

Market Making Bonds
Weihenstephaner Str. 4
85716 Unterschleißheim

Disclaimer „Baader Bonds Daily“

Die in diesem Dokument wiedergegebenen Informationen wurden von der Baader Bank AG sorgfältig zusammengestellt und beruhen zum Teil auf allgemein zugänglichen Quellen und Daten Dritter. Die Baader Bank AG übernimmt keine Gewähr für die Richtigkeit und Vollständigkeit der Informationen.

Die Informationen wurden einzig zu Informations- und Marketingzwecken erstellt. Die Informationen stellen keine Anlageberatung, keine Anlageempfehlung und keine Aufforderung zum Erwerb oder zur Veräußerung von Finanzinstrumenten dar. Dieses Dokument ist keine Anlageempfehlung im Sinne des Art. 20 Verordnung (EU) Nr. 596/2014 vom 16. April 2014 und der Delegierten Verordnung (EU) 2016/958 vom 9. März 2016 sowie der Art. 36 und 37 der Delegierten Verordnung (EU) 2017/565 vom 25. April 2016 und genügt deshalb nicht allen gesetzlichen Anforderungen zur Förderung der Unabhängigkeit von Anlageempfehlungen und unterliegt auch nicht dem Verbot des Handelns im Zusammenhang mit der Veröffentlichung von Anlageempfehlungen.

Es wird keine Gewähr für die Geeignetheit und Angemessenheit der dargestellten Finanzinstrumente sowie für die wirtschaftlichen und steuerlichen Konsequenzen einer Anlage in den dargestellten Finanzinstrumenten und für deren zukünftige Wertentwicklung übernommen. Die in der Vergangenheit erzielte Performance ist kein Indikator für zukünftige Wertentwicklungen. Aussagen über zukünftige wirtschaftliche Entwicklungen basieren grundsätzlich auf Annahmen und Einschätzungen, die sich im Zeitablauf als nicht zutreffend erweisen können. Eine Anlage in Finanzinstrumente jeglicher Art kann mit dem Risiko eines erheblichen Wertverlustes oder sogar Totalverlust einhergehen. Vor einer Anlageentscheidung sollte der Rat eines Anlage- und Steuerberaters eingeholt werden. Dargestellte Finanzprodukte sind möglicherweise nicht für jeden Anleger geeignet.

Durch das Bereitstellen dieser Informationen wird der Empfänger weder zum Kunden der Baader Bank AG, noch entstehen der Baader Bank AG dadurch irgendwelche Verpflichtungen und Verantwortlichkeiten dem Empfänger gegenüber, insbesondere kommt kein Auskunftsvertrag zwischen der Baader Bank AG und dem Empfänger dieser Informationen zustande.

Die Baader Bank AG ist im Market Making (börslich und außerbörslich) tätig, und hält daher unter Umständen eigene Positionen in den dargestellten Finanzinstrumenten. Dieser Aspekt kann Einfluss auf die Informationen haben. Weitere Ausführungen zum Umgang mit Interessenkonflikten bei der Baader Bank AG sind unter https://www.baaderbank.de/Kundenservice/Rechtliche_Dokumente_Baader_Bank abrufbar.

Der Versand oder die Vervielfältigung dieses Dokuments ist ohne die vorherige schriftliche Zustimmung der Baader Bank AG nicht gestattet. Dieses Dokument enthält möglicherweise Links oder Hinweise auf die Webseiten von Dritten, welche von der Baader Bank AG nicht kontrolliert werden können und daher kann die Baader Bank AG keine Verantwortung für den Inhalt von solchen Webseiten Dritter oder darin enthaltenen weiteren Links übernehmen.

Copyright © 2025: Veröffentlicht von **Baader Bank Aktiengesellschaft, Weißenstephaner Straße 4, 85716 Unterschleißheim, Deutschland.**

Baader Bank AG ist eine Aktiengesellschaft nach dem Recht der Bundesrepublik Deutschland mit Hauptgeschäftssitz in Unterschleißheim. Baader Bank AG ist beim Amtsgericht in München unter der Nummer HRB 121537 eingetragen und wird beaufsichtigt von der Bundesanstalt für Finanzdienstleistungsaufsicht (BaFin), Marie-Curie-Straße 24-28, 60439 Frankfurt am Main und Graurheindorfer Straße 108, 53117 Bonn. Die Umsatzsteueridentifikationsnummer von Baader Bank AG ist DE 114123893.

Der Vorsitzende des Aufsichtsrats ist Dr. Louis Hagen. Die Mitglieder des Vorstands sind Nico Baader (Vorsitzender), Oliver Riedel (stv. Vorsitzender) und Martin Zoller. Weitere Informationen über Baader Bank AG finden Sie auf der Website www.baaderbank.de. Wenn Sie Fragen zu dieser Publikation haben, kontaktieren Sie uns bitte unter Telefon: +49 89 5150 0 oder Telefax: +49 89 5150 1111.