

Bonds Daily

/BAADER/



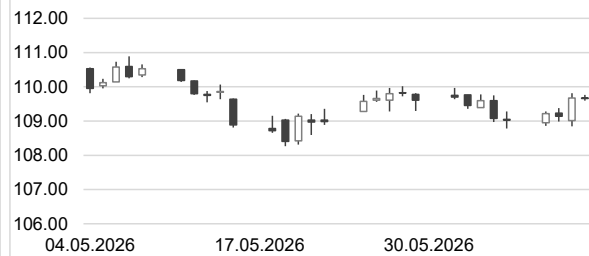
12. Juni 2026

8:25

Bund 10j – Future



US 10y – Future



Übersicht

o/n Referenzsätze	% p.a.	ggü. Vort.
Euroland	2.000	0.000
ESTER	2.148	0.144
USA	3.637	0.010
Japan	0.820	0.120
United Kingdom	3.725	0.000

3 Monate	% p.a.	% p.a.
Euroland	2.395	0.000
USA	3.791	0.010
Japan	1.000	0.025
United Kingdom	3.996	0.010

2j Anleihen	% p.a.	% p.a.
Euroland	2.611	-0.107
USA	4.070	-0.063
Japan	1.416	-0.005
United Kingdom	4.341	-0.024

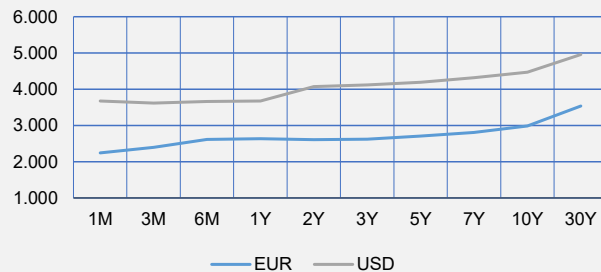
5j Anleihen	% p.a.	% p.a.
Euroland	2.706	-0.095
USA	4.190	-0.076
Japan	1.907	-0.020
United Kingdom	4.464	-0.026

10j Anleihen	% p.a.	% p.a.
Euroland	2.988	-0.088
USA	4.467	-0.073
Japan	2.643	-0.042
United Kingdom	4.905	-0.026

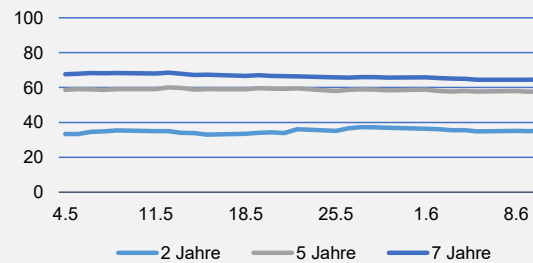
	Yest Close	Yest High	Yest Low	Unterstütz. 2	Unterstütz. 1	Pivot	Widerstand 1	Widerstand 2
Schatz-Future	105.680	105.825	105.540	105.400	105.545	105.685	105.830	105.970
Bobl-Future	114.560	114.880	114.180	113.840	114.200	114.540	114.900	115.240
Bund-Future	125.630	126.150	124.880	124.285	124.960	125.555	126.230	126.825
Buxl-Future	108.160	108.900	106.800	105.855	107.010	107.955	109.110	110.055
US 2y Future	103.164	103.227	102.965	102 27/32	103	103 4/32	103 9/32	103 12/32
US 5y Future	107.023	107.141	106.508	106 8/32	106 21/32	106 29/32	107 9/32	107 17/32
US 10y Future	109.672	109.813	108.844	108 15/32	109 2/32	109 14/32	110 1/32	110 13/32
US 30y Future	115.219	115.406	113.344	112 19/32	113 29/32	114 21/32	115 31/32	116 23/32

Mit Hilfe der Pivot-Punkte ist es möglich, kritische Unterstützungen und Widerstände ausfindig zu machen.

Euro-Zinskurve vs. USD-Zinskurve



Spreadentwicklung AAA vs. BBB



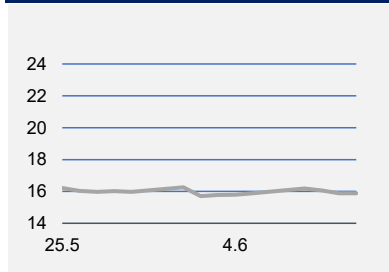
Spread 2 Jahre	BP	BP
AA	12.16	0.35
A	24.95	-0.48
BBB	35.99	0.74

Spread 5 Jahre	BP	BP
AA	20.16	0.21
A	35.53	-0.26
BBB	58.07	0.17

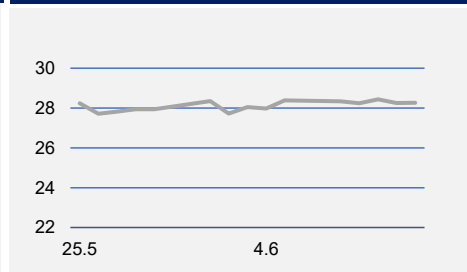
Spread 7 Jahre	BP	BP
AA	25.95	0.17
A	42.24	0.28
BBB	64.72	0.08



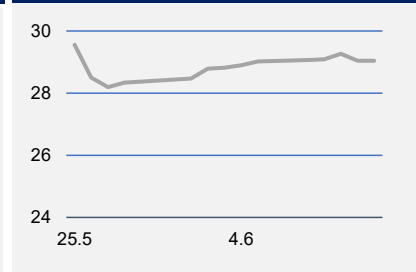
Spanien – 5j CDS



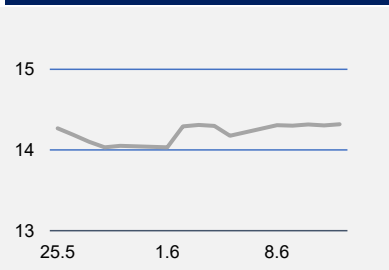
Frankreich – 5j CDS




Italien – 5j CDS



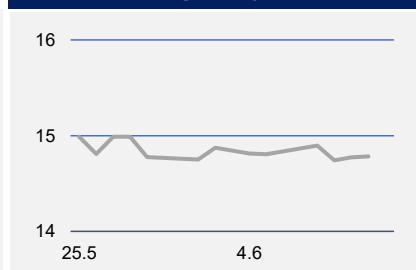
Irland – 5j CDS



Großbritannien – 5j CDS



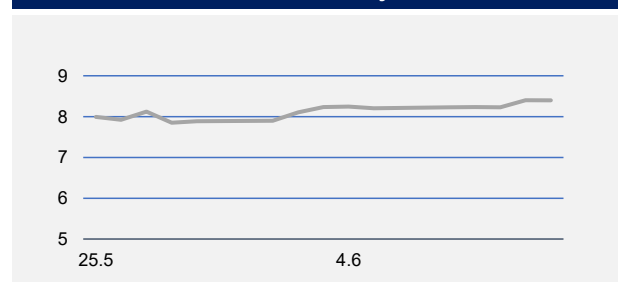
Portugal – 5j CDS



USA – 5j CDS



Deutschland – 5j CDS



Übersicht

CDS 5 Jahre	BP	ggü. Vort.
Deutschland	8.40	0.17
Frankreich	28.26	-0.18
Portugal	14.80	0.02
Großbritannien	19.10	-0.01
Irland	14.32	0.00
Italien	29.04	-0.22
Spanien	15.88	0.00
USA	42.29	0.00

CDS 10 Jahre	BP	BP
Deutschland	15.87	-1.13
Frankreich	57.30	-0.18
Portugal	33.51	0.44
Großbritannien	36.30	-0.36
Irland	25.66	-0.22
Italien	60.10	0.07
Spanien	34.74	0.71
USA	42.29	0.00

Indizes		
Dax 30	24,209.71	14.40
Euro Stoxx 50	6,056.96	47.01
Dow Jones	50,848.75	929.97
FTSE	10,303.88	49.07
Nasdaq Comp.	25,809.66	640.16
S&P 500	7,394.30	127.31
Nikkei 225*	66,063.56	1845.25

Rohstoffe		
Gold in \$	4,180.30	82.49
Gold in Euro	3,613.99	65.22
Silber in \$	66.75	2.70
Silber in Euro	57.71	2.24
Öl Brent in \$	88.52	-5.11



12. Juni 2026

8:25

Wichtige Termine

Country Name	Time	Event	Period	Median	Actual	Prior	Revision	Scale
New Zealand	00:30	BusinessNZ Manufacturing PMI	May		49.90	50.50	50.40	
New Zealand	00:45	Net Migration SA	Apr		3090.00	3370.00	3170.00	
Japan	03:00	Bloomberg June Japan Economic Survey (T						
Japan	06:30	Capacity Utilization MoM	Apr		-0.80	-1.20		%
Japan	06:30	Industrial Production MoM	Apr F		0.50	0.80		%
Japan	06:30	Industrial Production YoY	Apr F		2.00	2.30		%
Germany	08:00	CPI MoM	May F	-0.20	-0.20	-0.20		%
Germany	08:00	CPI YoY	May F	2.60	2.60	2.60		%
Germany	08:00	CPI EU Harmonized MoM	May F	-0.10	-0.10	-0.10		%
Germany	08:00	CPI EU Harmonized YoY	May F	2.70	2.70	2.70		%
France	08:45	CPI EU Harmonized MoM	May F	0.10	0.10	0.10		%
France	08:45	CPI EU Harmonized YoY	May F	2.80	2.80	2.80		%
France	08:45	CPI MoM	May F	0.10	0.10	0.10		%
France	08:45	CPI YoY	May F	2.40	2.40	2.40		%
France	08:45	CPI Ex-Tobacco Index	May	102.38	102.24	102.24		
Spain	09:00	CPI MoM	May F	0.10	0.10	0.10		%
Spain	09:00	CPI YoY	May F	3.20	3.20	3.20		%
Spain	09:00	CPI Core YoY	May F	2.90	2.90	2.90		%
Spain	09:00	CPI Core MoM	May		0.80	0.80		%
Spain	09:00	CPI EU Harmonised MoM	May F	0.10	0.10	0.10		%
Spain	09:00	CPI EU Harmonised YoY	May F	3.60	3.60	3.60		%
United States	16:00	U. of Mich. Sentiment	Jun P	46.00	44.80	45.80		
United States	16:00	U. of Mich. Current Conditions	Jun P	46.10	44.10	45.80		
United States	16:00	U. of Mich. Expectations	Jun P	44.85	44.10	44.10		
United States	16:00	U. of Mich. 1 Yr Inflation	Jun P	4.85	4.80	4.80		%
United States	16:00	U. of Mich. 5-10 Yr Inflation	Jun P	3.80	3.90	3.90		%

Skontroführung Renten

Die Baader Bank AG ist als Skontroführer für Renten an den Börsen Berlin, Frankfurt und München tätig. Wir stellen täglich im variablen Handel Liquidität zur Verfügung. Die Höhe der Liquiditätsgarantie und die Spreads der einzelnen Werte richten sich nach der Bonität des Emittenten, nach Laufzeit und dem Free Float. Bitte beachten Sie auch die Ausführungen in dem Dokument „Umgang mit Interessenkonflikten bei der Baader Bank Aktiengesellschaft“ das Sie unter www.baaderbank.de abrufen können.

Übersicht

Währungen		ggü. Vort.
EUR / AUD	1.6446	-0.00
EUR / BRL	5.9010	-0.08
EUR / CAD	1.6165	0.01
EUR / CHF	0.9208	-0.00
EUR / CNY	7.8229	-0.00
EUR / DKK	7.4741	-0.00
EUR / GBP	0.8627	-0.00
EUR / HUF	353.3800	-2.87
EUR / IDR	20,708.9200	-27.46
EUR / INR	110.3708	-0.14
EUR / ISK	143.6800	0.29
EUR / JPY	185.4100	0.03
EUR / MXN	19.9547	-0.12
EUR / NOK	10.9969	0.07
EUR / NZD	1.9881	-0.00
EUR / PLN	4.2516	0.00
EUR / RUB	84.3195	1.15
EUR / SGD	1.4865	0.00
EUR / SEK	10.9366	-0.04
EUR / TRY	53.5387	0.19
EUR / USD	1.1567	0.00
EUR / ZAR	18.8464	-0.24
USD / CNY	6.7627	-0.01
USD / GBP	0.7458	-0.00
USD / JPY	160.2900	-0.25
USD / RUB	118.6895	46.67

Erstellt von:

Baader Bank AG

Market Making Bonds
Weihenstephaner Str. 4
85716 Unterschleißheim



Disclaimer „Baader Bonds Daily“

Die in diesem Dokument wiedergegebenen Informationen wurden von der Baader Bank AG sorgfältig zusammengestellt und beruhen zu m Teil auf allgemein zugänglichen Quellen und Daten Dritter. Die Baader Bank AG übernimmt keine Gewähr für die Richtigkeit und Vollständigkeit der Informationen.

Die Informationen wurden einzig zu Informations- und Marketingzwecken erstellt. Die Informationen stellen keine Anlageberatung, keine Anlageempfehlung und keine Aufforderung zum Erwerb oder zur Veräußerung von Finanzinstrumenten dar. Dieses Dokument ist keine Anlageempfehlung im Sinne des Art. 20 Verordnung (EU) Nr. 596/2014 vom 16. April 2014 und der Delegierten Verordnung (EU) 2016/958 vom 9. März 2016 sowie der Art. 36 und 37 der Delegierten Verordnung (EU) 2017/565 vom 25. April 2016 und genügt deshalb nicht allen gesetzlichen Anforderungen zur Förderung der Unabhängigkeit von Anlageempfehlungen und unterliegt auch nicht dem Verbot des Handelns im Zusammenhang mit der Veröffentlichung von Anlageempfehlungen.

Es wird keine Gewähr für die Geeignetheit und Angemessenheit der dargestellten Finanzinstrumente sowie für die wirtschaftlichen und steuerlichen Konsequenzen einer Anlage in den dargestellten Finanzinstrumenten und für deren zukünftige Wertentwicklung übernommen. Die in der Vergangenheit erzielte Performance ist kein Indikator für zukünftige Wertentwicklungen. Aussagen über zukünftige wirtschaftliche Entwicklungen basieren grundsätzlich auf Annahmen und Einschätzungen, die sich im Zeitablauf als nicht zutreffend erweisen können. Eine Anlage in Finanzinstrumente jeglicher Art kann mit dem Risiko eines erheblichen Wertverlustes oder sogar Totalverlust einhergehen. Vor einer Anlageentscheidung sollte der Rat eines Anlage- und Steuerberaters eingeholt werden. Dargestellte Finanzprodukte sind möglicherweise nicht für jeden Anleger geeignet.

Durch das Bereitstellen dieser Informationen wird der Empfänger weder zum Kunden der Baader Bank AG, noch entstehen der Baader Bank AG dadurch irgendwelche Verpflichtungen und Verantwortlichkeiten dem Empfänger gegenüber, insbesondere kommt kein Auskunftsvertrag zwischen der Baader Bank AG und dem Empfänger dieser Informationen zustande.

Die Baader Bank AG ist im Market Making (börslich und außerbörslich) tätig, und hält daher unter Umständen eigene Positionen in den dargestellten Finanzinstrumenten. Dieser Aspekt kann Einfluss auf die Informationen haben. Weitere Ausführungen zum Umgang mit Interessenkonflikten bei der Baader Bank AG sind unter https://www.baaderbank.de/Kundenservice/Rechtliche_Dokumente_Baader_Bank abrufbar.

Der Versand oder die Vervielfältigung dieses Dokuments ist ohne die vorherige schriftliche Zustimmung der Baader Bank AG nicht gestattet. Dieses Dokument enthält möglicherweise Links oder Hinweise auf die Webseiten von Dritten, welche von der Baader Bank AG nicht kontrolliert werden können und daher kann die Baader Bank AG keine Verantwortung für den Inhalt von solchen Webseiten Dritter oder darin enthaltenen weiteren Links übernehmen.

Copyright © 2025: Veröffentlicht von **Baader Bank Aktiengesellschaft, Weihenstephaner Straße 4, 85716 Unterschleißheim, Deutschland.**

Baader Bank AG ist eine Aktiengesellschaft nach dem Recht der Bundesrepublik Deutschland mit Hauptgeschäftssitz in Unterschleißheim. Baader Bank AG ist beim Amtsgericht in München unter der Nummer HRB 121537 eingetragen und wird beaufsichtigt von der Bundesanstalt für Finanzdienstleistungsaufsicht (BaFin), Marie-Curie-Straße 24-28, 60439 Frankfurt am Main und Graurheindorfer Straße 108, 53117 Bonn. Die Umsatzsteueridentifikationsnummer von Baader Bank AG ist DE 114123893.

Der Vorsitzende des Aufsichtsrats ist Dr. Louis Hagen. Die Mitglieder des Vorstands sind Nico Baader (Vorsitzender), Oliver Riedel (stv. Vorsitzender) und Martin Zoller.

Weitere Informationen über Baader Bank AG finden Sie auf der Website www.baaderbank.de. Wenn Sie Fragen zu dieser Publikation haben, kontaktieren Sie uns bitte unter Telefon: +49 89 5150 0 oder Telefax: +49 89 5150 1111.