



Technische Marktanalysen von Martin Utschneider: Ihr Kompass im Finanzmarkt.

DAX 40 Perf. Index ®

Technische Analyse vom 11.02.2026

Langfrist-Chart & Tagesbasis 24.988 (17:45 Uhr)

Vorbörsliche Indikation: 25.009 (06:05 Uhr)

Tagestendenz für den 11.02.26:




Test der 25.007 / 25.099

DAX klopft an Doppelwiderstand

Wichtige Wirtschaftsmeldungen 11.02.26:

- US: Neugeschaffene Stellen (14:30 Uhr)
- US: Arbeitslosenquote Januar (14:30 Uhr)
- US: Durchschn. Stundenlöhne (14:30 Uhr)

- **Doppelwiderstand im Test:** Am gestrigen Dienstag präsentierte sich der DAX 40 intraday in einem leicht positiven Marktumfeld. Der deutsche Leitindex beendete den Handel in Summe trotzdem mit einem moderaten Minus zum Montag von etwa 0,11 Prozent bei 24.988 Punkten. Untertags schwankte der DAX zwischen 25.076 und 24.935 Zählern. Damit konsolidierte er rund um den technischen Doppelwiderstand 25.007 und 25.099. Charttechnisch zeigt die gestrige Tageskerze („Doji“) einen kleinen Aufwärtskörper mit leicht ausgeprägter oberer Lunte, was auf eine Abweisung höherer Kursniveaus (25.099) hindeutet und eine kurzfristige Unsicherheit des Marktes im Anschluss an die jüngste Erholung signalisiert. Auf Wochenbasis ist der Index damit allerdings aus einer kleinen bullischen „Flagge“ unterhalb der 25.007 Punkte-Zone ausgebrochen. Dies könnte nun mittelfristig weiterhin Potenzial für einen erneuten Test dieser wichtigen 25.007'er Marke eröffnen. Unterstützungen liegen kurzfristig im Bereich der drei Zwischentiefs der Vorwochen bei 24.704 Punkten, während ein nachhaltiger Sprung über 25.099 Punkte charttechnische Kaufsignale verstärken würde. Insgesamt bleibt der DAX in einem volatilen, aber technisch abgedeckten Marktumfeld, wobei die „Doji“-Formation des gestrigen Tages trotz grüner Färbung auf eine leichte Unsicherheit nach der jüngsten Aufwärtsbewegung hinweist.
 - Nächste charttechnische **Widerstände:** 25.007, 25.099, 25.508
 - Nächste wichtige charttechnische **Unterstützungen:** 24.704, 24.507, 24.254
 - **Oberes Bollinger-Band:** 25.387, **Mittleres Bollinger-Band:** 24.841, **Unteres Bollinger-Band:** 24.294
 - **100-Tage-Linie:** 24.239, **200-Tage-Linie:** 24.058, **38-Tage-Linie:** 24.733
 - **MACD:** Kaufsignal | **Slow-Stochastik:** steigend | **Momentum:** positiv
 - **Ichimoku Kinko Hyo:** positiv | **Volumen:** überdurchschnittlich | **RSI:** neutral
 - Die **Eröffnung** um 09:00 Uhr wird bei rund 25.010 erwartet
 - (**Trailing-**) **Stopp-Loss:** 24.704, 24.507, 24.254 (je nach persönlicher Risikoaffinität)
- **Seitwärtsstart:** Für den heutigen Mittwochshandel deuten vorbereitenden Indikationen auf einen weitgehend unveränderten Start hin. Charttechnisch könnte sich damit im Tageschart ein Doji-ähnlicher Eröffnungs-Candlestick ausbilden, der für weitere Unentschlossenheit spricht und kurzfristig weitere Konsolidierung um die 25.007-Punkte-Zone nach sich ziehen könnte. Unterstützend wirkt das jüngste bullische Momentum aus den drei Vortagen, das über der psychologisch wichtigen Marke bei 25.000 für Stabilität sorgen könnte, solange diese nicht deutlich unterschritten wird. Gleichzeitig bleibt der Markt angesichts gemischter globaler Vorgaben und Gewinnsorgen einzelner DAX-Titel in seiner Richtungssuche gefangen. Sollte der Index jedoch nachhaltig über den Widerständen bei 25.007 und 25.099 Indexpunkten tendieren, könnten die „Bullen“ wieder Oberhand gewinnen. Die heutige Tagesbandbreite dürfte zunächst zwischen 25.099 und 24.773 liegen. Den 25.099 Indexzählern kommen dabei eine sehr große Bedeutung zu.



Kurzfristige Tendenz: 25.099 bis 24.773

Mittelfristige Tendenz: Weiterhin Konsolidierung

Langfristige Tendenz: Intakter Aufwärtstrend



Technische Marktanalysen von Martin Utschneider: Ihr Kompass im Finanzmarkt.

DAX 40 Perf. Index ®

Technische Analyse vom 11.02.2026

Langfrist-Chart & Tagesbasis 24.988 (17:45 Uhr)

Vorbörsliche Indikation: 25.009 (06:05 Uhr)


Tagestendenz für den 11.02.26:



Test der 25.007 / 25.099
DAX klopft an Doppelwiderstand

Wichtige Wirtschaftsmeldungen 11.02.26:

- US: Neugeschaffene Stellen (14:30 Uhr)
- US: Arbeitslosenquote Januar (14:30 Uhr)
- US: Durchschn. Stundenlöhne (14:30 Uhr)



Kurzfristige Tendenz: 25.099 bis 24.773
Mittelfristige Tendenz: Weiterhin Konsolidierung
Langfristige Tendenz: Intakter Aufwärtstrend



Technische Marktanalysen von Martin Utschneider: Ihr Kompass im Finanzmarkt.

DAX 40 Perf. Index ®

Technische Analyse vom 11.02.2026

Langfrist-Chart & Tagesbasis 24.988 (17:45 Uhr)

Vorbörsliche Indikation: 25.009 (06:05 Uhr)


Tagestendenz für den 11.02.26:



Test der 25.007 / 25.099
DAX klopft an Doppelwiderstand

Wichtige Wirtschaftsmeldungen 11.02.26:

- US: Neugeschaffene Stellen (14:30 Uhr)
- US: Arbeitslosenquote Januar (14:30 Uhr)
- US: Durchschn. Stundenlöhne (14:30 Uhr)



Kurzfristige Tendenz: 25.099 bis 24.773
Mittelfristige Tendenz: Weiterhin Konsolidierung
Langfristige Tendenz: Intakter Aufwärtstrend

Technische Marktanalysen von Martin Utschneider: Ihr Kompass im Finanzmarkt.



Disclaimer:

Dieser Marktkommentar gibt die persönliche Einschätzung des Autors wieder und ist keine Anlageberatung. RoboMarkets haftet nicht für Handelsentscheidungen, die auf diesen Analysen beruhen. Jeder Kunde handelt eigenverantwortlich; bitte beachten Sie die Risiken des Tradings.

Investitionen in Wertpapiere bergen das Risiko erheblicher Kapitalverluste. Der Handel mit Wertpapieren in einer anderen Währung als dem Euro setzt Sie einem Wechselkursrisiko aus. www.robomarkets.de/risikohinweise.