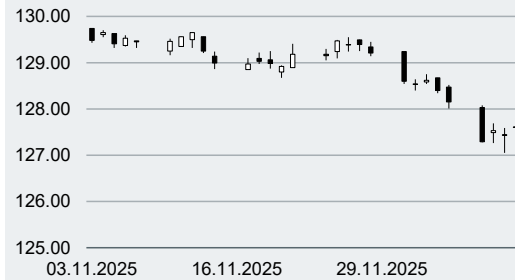
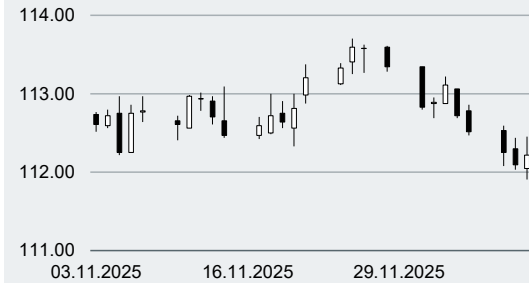


Bund 10j – Future



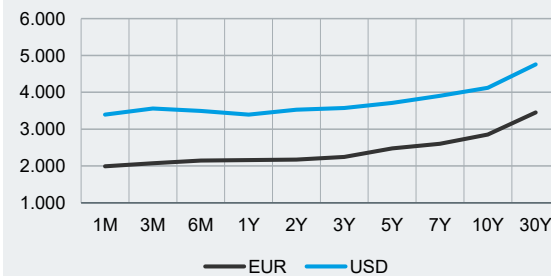
US 10y – Future



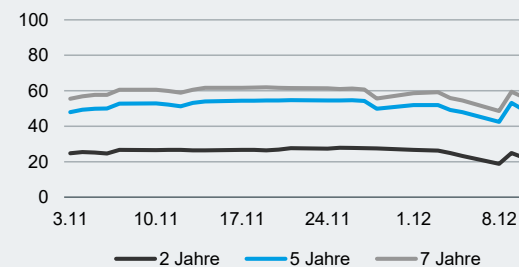
	Yest Close	Yest High	Yest Low	Unterstütz. 2	Unterstütz. 1	Pivot	Widerstand 1	Widerstand 2
Schatz-Future	106.670	106.725	106.630	106.580	106.625	106.675	106.720	106.770
Bobl-Future	115.940	116.070	115.720	115.560	115.750	115.910	116.100	116.260
Bund-Future	127.430	127.590	127.050	126.82	127.12	127.36	127.66	127.90
Buxl-Future	110.340	110.520	109.780	109.47	109.91	110.21	110.65	110.95
US 2y Future	104.246	104.313	104.125	104 1/32	104 5/32	104 7/32	104 11/32	104 13/32
US 5y Future	109.047	109.219	108.820	108 20/32	108 27/32	109 1/32	109 8/32	109 14/32
US 10y Future	112.219	112.453	111.906	111 21/32	111 30/32	112 6/32	112 15/32	112 24/32
US 30y Future	118.563	119.094	118.000	117 15/32	118	118 18/32	119 3/32	119 21/32

Mit Hilfe der Pivot-Punkte ist es möglich, kritische Unterstützungen und Widerstände ausfindig zu machen.

Euro-Zinskurve vs. USD-Zinskurve



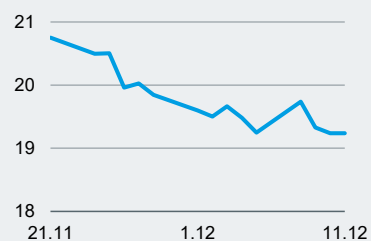
Spreadentwicklung AAA vs. BBB



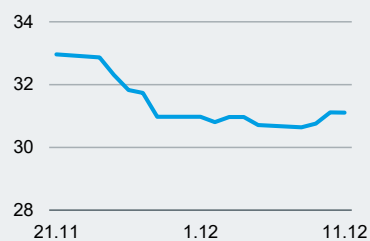
Übersicht

o/n Referenzsätze	% p.a.	ggü. Vort.
Euroland	2.000	0.000
ESTER	1.931	0.000
USA	3.650	-0.235
Japan	0.270	-0.040
United Kingdom	3.990	0.000
3 Monate	% p.a.	% p.a.
Euroland	2.078	-0.012
USA	3.835	-0.026
Japan	0.578	-0.023
United Kingdom	4.000	-0.070
2j Anleihen	% p.a.	% p.a.
Euroland	2.177	0.023
USA	3.528	-0.081
Japan	1.055	-0.020
United Kingdom	3.790	0.005
5j Anleihen	% p.a.	% p.a.
Euroland	2.476	0.010
USA	3.710	-0.070
Japan	1.420	-0.028
United Kingdom	3.983	0.011
10j Anleihen	% p.a.	% p.a.
Euroland	2.851	0.001
USA	4.124	-0.056
Japan	1.927	-0.033
United Kingdom	4.506	0.001
Spread 2 Jahre	BP	BP
AA	5.10	0.46
A	15.00	-0.27
BBB	24.15	-0.34
Spread 5 Jahre	BP	BP
AA	9.08	0.38
A	29.55	-0.17
BBB	50.74	-0.48
Spread 7 Jahre	BP	BP
AA	9.86	0.81
A	33.79	-0.37
BBB	57.47	-0.31

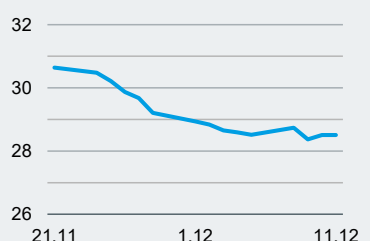
Spanien – 5j CDS



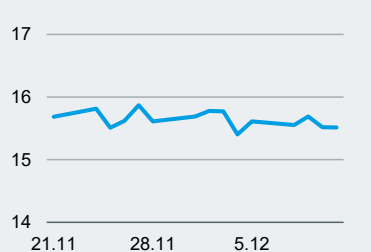
Frankreich – 5j CDS



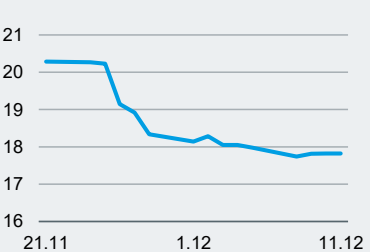
Italien – 5j CDS



Irland – 5j CDS



Großbritannien – 5j CDS



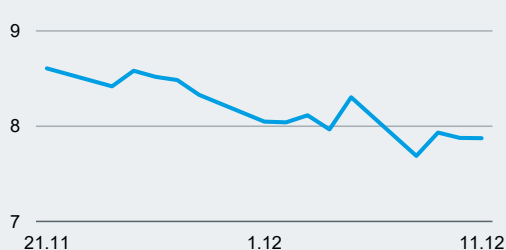
Portugal – 5j CDS



USA – 5j CDS



Deutschland – 5j CDS



Übersicht

CDS 5 Jahre	BP	ggü. Vort.
Deutschland	7.88	-0.06
Frankreich	31.11	0.35
Portugal	17.73	0.13
Großbritannien	17.82	0.07
Irland	15.51	-0.18
Italien	28.50	0.13
Spanien	19.24	-0.09
USA	31.40	0.28

CDS 10 Jahre	BP	BP
Deutschland	18.72	-0.02
Frankreich	63.64	0.86
Portugal	41.38	-0.14
Großbritannien	35.57	-0.11
Irland	23.31	-1.08
Italien	63.06	0.00
Spanien	41.77	0.17
USA	41.08	0.49

Indizes		
Dax 30	24,130.14	-32.51
Euro Stoxx 50	5,708.12	-10.20
Dow Jones	48,057.75	497.46
FTSE	9,655.53	13.52
Nasdaq Comp.	23,654.15	77.66
S&P 500	6,886.68	46.17
Nikkei 225*	50,148.82	-453.91

Rohstoffe		
Gold in \$	4,212.33	5.86
Gold in Euro	3,603.53	-13.22
Silber in \$	61.96	0.49
Silber in Euro	53.01	0.16
Oil Brent in \$	61.82	-0.29

Wichtige Termine

Country Name	Date	Time	Event	Period	Median	Actual	Prior	Revision	Scale
Japan	2025-12-11	00:50	Japan Buying Foreign Bonds	Dec 5		452.9	-771.3		b
Japan	2025-12-11	00:50	Japan Buying Foreign Stocks	Dec 5		-64.5	96.6	78.8	b
Japan	2025-12-11	00:50	Foreign Buying Japan Bonds	Dec 5		-442.6	1063.7	1065.8	b
Japan	2025-12-11	00:50	Foreign Buying Japan Stocks	Dec 5		96.8	655.6	655.7	b
United Kingdom	2025-12-11	01:01	RICS House Price Balance	Nov	-21	-16	-19		%
Italy	2025-12-11	10:00	Unemployment Rate Quarterly	3Q			6.3		%
Canada	2025-12-11	14:30	Int'l Merchandise Trade	Sep	-4.5		-6.32		b
United States	2025-12-11	14:30	Initial Jobless Claims	Dec 6	220		191		k
United States	2025-12-11	14:30	Continuing Claims	Nov 29	1938		1939		k
United States	2025-12-11	14:30	Trade Balance	Sep	-63.1		-59.6		b
United States	2025-12-11	16:00	Wholesale Inventories MoM	Sep F	0.1				%
United States	2025-12-11	16:00	Wholesale Inventories MoM	Sep F	0.1				%

Übersicht		
Währungen	ggü. Vort.	
EUR / AUD	1.7621	0.01
EUR / BRL	6.3990	0.07
EUR / CAD	1.6150	0.00
EUR / CHF	0.9346	-0.00
EUR / CNY	8.2549	0.04
EUR / DKK	7.4691	0.00
EUR / GBP	0.8744	0.00
EUR / HUF	382.8000	-1.07
EUR / IDR	19,499.7800	88.74
EUR / INR	105.5768	1.01
EUR / ISK	148.5500	-0.24
EUR / JPY	182.3300	0.02
EUR / MXN	21.2944	0.13
EUR / NOK	11.8154	0.01
EUR / NZD	2.0173	0.00
EUR / PLN	4.2305	0.00
EUR / RUB	91.8260	1.87
EUR / SGD	1.5136	0.01
EUR / SEK	10.8488	-0.05
EUR / TRY	49.8807	0.30
EUR / USD	1.1690	0.01
EUR / ZAR	19.8082	-0.01
USD / CNY	7.0612	-0.00
USD / GBP	0.7481	-0.00
USD / JPY	155.9800	-0.78
USD / RUB	118.6895	0.00
Erstellt von:		
Baader Bank AG		
Market Making Bonds Weihenstephaner Str. 4 85716 Unterschleißheim		

Skontroführung Renten

Die Baader Bank AG ist als Skontroführer für Renten an den Börsen Berlin, Frankfurt und München tätig. Wir stellen täglich im variablen Handel Liquidität zur Verfügung. Die Höhe der Liquiditätsgarantie und die Spreads der einzelnen Werte richten sich nach der Bonität des Emittenten, nach Laufzeit und dem Free Float. Bitte beachten Sie auch die Ausführungen in dem Dokument „Umgang mit Interessenkonflikten bei der Baader Bank Aktiengesellschaft“ das Sie unter www.baaderbank.de abrufen können.

Disclaimer „Baader Bonds Daily“

Die in diesem Dokument wiedergegebenen Informationen wurden von der Baader Bank AG sorgfältig zusammengestellt und beruhen zum Teil auf allgemein zugänglichen Quellen und Daten Dritter. Die Baader Bank AG übernimmt keine Gewähr für die Richtigkeit und Vollständigkeit der Informationen.

Die Informationen wurden einzig zu Informations- und Marketingzwecken erstellt. Die Informationen stellen keine Anlageberatung, keine Anlageempfehlung und keine Aufforderung zum Erwerb oder zur Veräußerung von Finanzinstrumenten dar. Dieses Dokument ist keine Anlageempfehlung im Sinne des Art. 20 Verordnung (EU) Nr. 596/2014 vom 16. April 2014 und der Delegierten Verordnung (EU) 2016/958 vom 9. März 2016 sowie der Art. 36 und 37 der Delegierten Verordnung (EU) 2017/565 vom 25. April 2016 und genügt deshalb nicht allen gesetzlichen Anforderungen zur Förderung der Unabhängigkeit von Anlageempfehlungen und unterliegt auch nicht dem Verbot des Handelns im Zusammenhang mit der Veröffentlichung von Anlageempfehlungen.

Es wird keine Gewähr für die Geeignetheit und Angemessenheit der dargestellten Finanzinstrumente sowie für die wirtschaftlichen und steuerlichen Konsequenzen einer Anlage in den dargestellten Finanzinstrumenten und für deren zukünftige Wertentwicklung übernommen. Die in der Vergangenheit erzielte Performance ist kein Indikator für zukünftige Wertentwicklungen. Aussagen über zukünftige wirtschaftliche Entwicklungen basieren grundsätzlich auf Annahmen und Einschätzungen, die sich im Zeitablauf als nicht zutreffend erweisen können. Eine Anlage in Finanzinstrumente jeglicher Art kann mit dem Risiko eines erheblichen Wertverlustes oder sogar Totalverlust einhergehen. Vor einer Anlageentscheidung sollte der Rat eines Anlage- und Steuerberaters eingeholt werden. Dargestellte Finanzprodukte sind möglicherweise nicht für jeden Anleger geeignet.

Durch das Bereitstellen dieser Informationen wird der Empfänger weder zum Kunden der Baader Bank AG, noch entstehen der Baader Bank AG dadurch irgendwelche Verpflichtungen und Verantwortlichkeiten dem Empfänger gegenüber, insbesondere kommt kein Auskunftsvertrag zwischen der Baader Bank AG und dem Empfänger dieser Informationen zustande.

Die Baader Bank AG ist im Market Making (börslich und außerbörslich) tätig, und hält daher unter Umständen eigene Positionen in den dargestellten Finanzinstrumenten. Dieser Aspekt kann Einfluss auf die Informationen haben. Weitere Ausführungen zum Umgang mit Interessenkonflikten bei der Baader Bank AG sind unter https://www.baaderbank.de/Kundenservice/Rechtliche_Dokumente_Baader_Bank abrufbar.

Der Versand oder die Vervielfältigung dieses Dokuments ist ohne die vorherige schriftliche Zustimmung der Baader Bank AG nicht gestattet. Dieses Dokument enthält möglicherweise Links oder Hinweise auf die Webseiten von Dritten, welche von der Baader Bank AG nicht kontrolliert werden können und daher kann die Baader Bank AG keine Verantwortung für den Inhalt von solchen Webseiten Dritter oder darin enthaltenen weiteren Links übernehmen.

Copyright © 2025: Veröffentlicht von **Baader Bank Aktiengesellschaft, Weißenstephaner Straße 4, 85716 Unterschleißheim, Deutschland.**

Baader Bank AG ist eine Aktiengesellschaft nach dem Recht der Bundesrepublik Deutschland mit Hauptgeschäftssitz in Unterschleißheim. Baader Bank AG ist beim Amtsgericht in München unter der Nummer HRB 121537 eingetragen und wird beaufsichtigt von der Bundesanstalt für Finanzdienstleistungsaufsicht (BaFin), Marie-Curie-Straße 24-28, 60439 Frankfurt am Main und Graurheindorfer Straße 108, 53117 Bonn. Die Umsatzsteueridentifikationsnummer von Baader Bank AG ist DE 114123893.

Der Vorsitzende des Aufsichtsrats ist Dr. Louis Hagen. Die Mitglieder des Vorstands sind Nico Baader (Vorsitzender), Oliver Riedel (stv. Vorsitzender) und Martin Zoller. Weitere Informationen über Baader Bank AG finden Sie auf der Website www.baaderbank.de. Wenn Sie Fragen zu dieser Publikation haben, kontaktieren Sie uns bitte unter Telefon: +49 89 5150 0 oder Telefax: +49 89 5150 1111.