

# Bonds Daily

/BAADER/



10. Juli 2026

8:27

## Bund 10j – Future



## US 10y – Future



## Übersicht

o/n Referenzsätze	% p.a.	ggü. Vort.
Euroland	2,250	0,000
ESTER	2,185	-0,001
USA	3,630	0,000
Japan	0,880	0,000
United Kingdom	3,720	-0,045

3 Monate	% p.a.	% p.a.
Euroland	2,438	0,003
USA	3,863	0,003
Japan	0,990	-0,008
United Kingdom	3,977	0,004

2j Anleihen	% p.a.	% p.a.
Euroland	2,634	-0,075
USA	4,156	-0,048
Japan	1,434	-0,016
United Kingdom	4,241	-0,090

5j Anleihen	% p.a.	% p.a.
Euroland	2,749	-0,069
USA	4,257	-0,056
Japan	1,983	-0,018
United Kingdom	4,429	-0,083

10j Anleihen	% p.a.	% p.a.
Euroland	3,084	-0,008
USA	4,529	-0,044
Japan	2,770	-0,121
United Kingdom	4,897	-0,077

Spread 2 Jahre	BP	BP
AA	12,20	-0,99
A	26,90	-1,21
BBB	37,15	-1,07

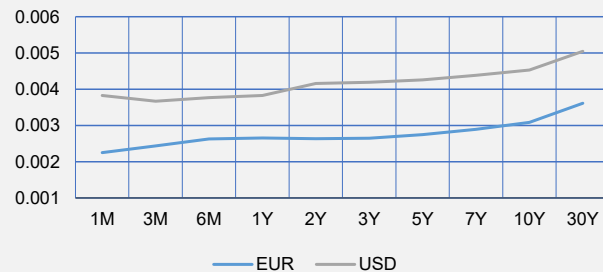
Spread 5 Jahre	BP	BP
AA	19,34	-0,82
A	39,37	-1,06
BBB	59,74	-0,77

Spread 7 Jahre	BP	BP
AA	23,90	-0,77
A	45,73	-0,85
BBB	65,46	-1,11

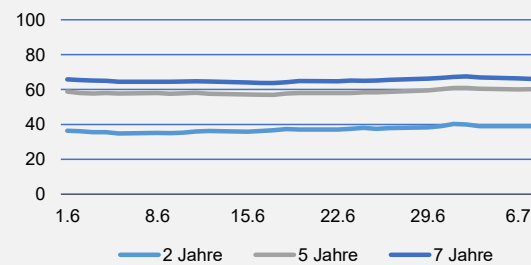
	Yest Close	Yest High	Yest Low	Unterstütz. 2	Unterstütz. 1	Pivot	Widerstand 1	Widerstand 2
Schatz-Future	105,725	105,740	105,640	105,605	105,670	105,705	105,770	105,805
Bobl-Future	114,490	114,550	114,310	114,210	114,350	114,450	114,590	114,690
Bund-Future	125,410	125,530	125,110	124,930	125,170	125,350	125,590	125,770
Buxl-Future	106,900	107,180	106,520	106,210	106,560	106,870	107,220	107,530
US 2y Future	103,027	103,043	102,902	102 27/32	102 30/32	103	103 3/32	103 4/32
US 5y Future	106,742	106,789	106,430	106 9/32	106 17/32	106 21/32	106 28/32	107
US 10y Future	109,266	109,328	108,844	108 21/32	108 31/32	109 5/32	109 14/32	109 20/32
US 30y Future	113,500	113,656	112,719	112 11/32	112 30/32	113 9/32	113 28/32	114 7/32

Mit Hilfe der Pivot-Punkte ist es möglich, kritische Unterstützungen und Widerstände ausfindig zu machen.

## Euro-Zinskurve vs. USD-Zinskurve

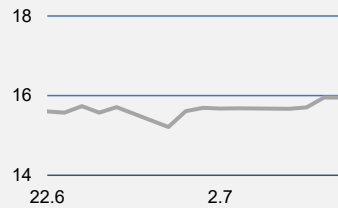


## Spreadentwicklung AAA vs. BBB

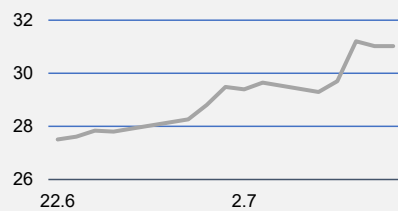




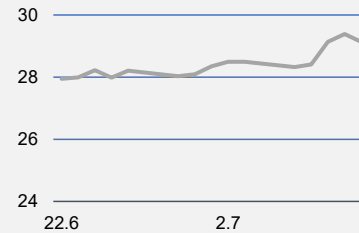
### Spanien – 5j CDS



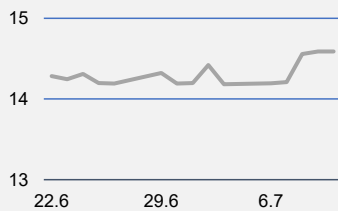
### Frankreich – 5j CDS




### Italien – 5j CDS



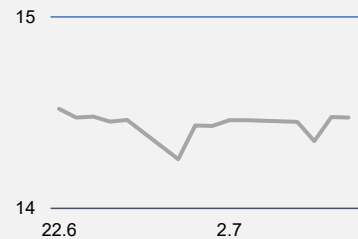
### Irland – 5j CDS



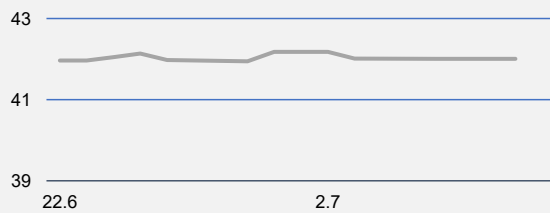
### Großbritannien – 5j CDS



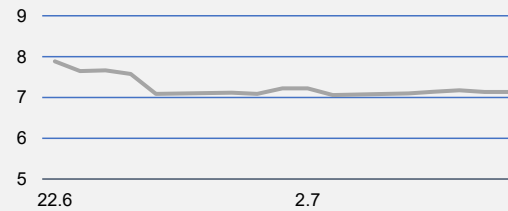
### Portugal – 5j CDS



### USA – 5j CDS



### Deutschland – 5j CDS



## Übersicht

CDS 5 Jahre	BP	ggü. Vort.
Deutschland	7,13	-0,04
Frankreich	31,03	-0,18
Portugal	14,47	-0,01
Großbritannien	18,12	-0,09
Irland	14,59	0,03
Italien	29,13	-0,17
Spanien	15,95	-0,00
USA	42,01	0,00

CDS 10 Jahre	BP	BP
Deutschland	16,26	0,06
Frankreich	59,91	-0,14
Portugal	32,08	-0,57
Großbritannien	35,39	0,02
Irland	23,44	0,29
Italien	60,66	0,39
Spanien	32,98	0,13
USA	42,01	0,00

Indizes		
Dax 30	25.118,27	220,82
Euro Stoxx 50	6.284,27	79,36
Dow Jones	52.487,41	139,02
FTSE	10.472,45	-16,59
Nasdaq Comp.	26.206,89	336,24
S&P 500	7.543,64	60,93
Nikkei 225*	68.612,61	886,94

Rohstoffe		
Gold in \$	4.116,80	48,11
Gold in Euro	3.597,23	37,59
Silber in \$	60,21	2,21
Silber in Euro	52,61	1,86
Öl Brent in \$	76,17	-2,61





## Disclaimer „Baader Bonds Daily“

Die in diesem Dokument wiedergegebenen Informationen wurden von der Baader Bank AG sorgfältig zusammengestellt und beruhen zu m Teil auf allgemein zugänglichen Quellen und Daten Dritter. Die Baader Bank AG übernimmt keine Gewähr für die Richtigkeit und Vollständigkeit der Informationen.

Die Informationen wurden einzig zu Informations- und Marketingzwecken erstellt. Die Informationen stellen keine Anlageberatung, keine Anlageempfehlung und keine Aufforderung zum Erwerb oder zur Veräußerung von Finanzinstrumenten dar. Dieses Dokument ist keine Anlageempfehlung im Sinne des Art. 20 Verordnung (EU) Nr. 596/2014 vom 16. April 2014 und der Delegierten Verordnung (EU) 2016/958 vom 9. März 2016 sowie der Art. 36 und 37 der Delegierten Verordnung (EU) 2017/565 vom 25. April 2016 und genügt deshalb nicht allen gesetzlichen Anforderungen zur Förderung der Unabhängigkeit von Anlageempfehlungen und unterliegt auch nicht dem Verbot des Handelns im Zusammenhang mit der Veröffentlichung von Anlageempfehlungen.

Es wird keine Gewähr für die Geeignetheit und Angemessenheit der dargestellten Finanzinstrumente sowie für die wirtschaftlichen und steuerlichen Konsequenzen einer Anlage in den dargestellten Finanzinstrumenten und für deren zukünftige Wertentwicklung übernommen. Die in der Vergangenheit erzielte Performance ist kein Indikator für zukünftige Wertentwicklungen. Aussagen über zukünftige wirtschaftliche Entwicklungen basieren grundsätzlich auf Annahmen und Einschätzungen, die sich im Zeitablauf als nicht zutreffend erweisen können. Eine Anlage in Finanzinstrumente jeglicher Art kann mit dem Risiko eines erheblichen Wertverlustes oder sogar Totalverlust einhergehen. Vor einer Anlageentscheidung sollte der Rat eines Anlage- und Steuerberaters eingeholt werden. Dargestellte Finanzprodukte sind möglicherweise nicht für jeden Anleger geeignet.

Durch das Bereitstellen dieser Informationen wird der Empfänger weder zum Kunden der Baader Bank AG, noch entstehen der Baader Bank AG dadurch irgendwelche Verpflichtungen und Verantwortlichkeiten dem Empfänger gegenüber, insbesondere kommt kein Auskunftsvertrag zwischen der Baader Bank AG und dem Empfänger dieser Informationen zustande.

Die Baader Bank AG ist im Market Making (börslich und außerbörslich) tätig, und hält daher unter Umständen eigene Positionen in den dargestellten Finanzinstrumenten. Dieser Aspekt kann Einfluss auf die Informationen haben. Weitere Ausführungen zum Umgang mit Interessenkonflikten bei der Baader Bank AG sind unter [https://www.baaderbank.de/Kundenservice/Rechtliche\\_Dokumente\\_Baader\\_Bank](https://www.baaderbank.de/Kundenservice/Rechtliche_Dokumente_Baader_Bank) abrufbar.

Der Versand oder die Vervielfältigung dieses Dokuments ist ohne die vorherige schriftliche Zustimmung der Baader Bank AG nicht gestattet. Dieses Dokument enthält möglicherweise Links oder Hinweise auf die Webseiten von Dritten, welche von der Baader Bank AG nicht kontrolliert werden können und daher kann die Baader Bank AG keine Verantwortung für den Inhalt von solchen Webseiten Dritter oder darin enthaltenen weiteren Links übernehmen.

Copyright © 2025: Veröffentlicht von **Baader Bank Aktiengesellschaft, Weihenstephaner Straße 4, 85716 Unterschleißheim, Deutschland.**

Baader Bank AG ist eine Aktiengesellschaft nach dem Recht der Bundesrepublik Deutschland mit Hauptgeschäftssitz in Unterschleißheim. Baader Bank AG ist beim Amtsgericht in München unter der Nummer HRB 121537 eingetragen und wird beaufsichtigt von der Bundesanstalt für Finanzdienstleistungsaufsicht (BaFin), Marie-Curie-Straße 24-28, 60439 Frankfurt am Main und Graurheindorfer Straße 108, 53117 Bonn. Die Umsatzsteueridentifikationsnummer von Baader Bank AG ist DE 114123893.

Der Vorsitzende des Aufsichtsrats ist Dr. Louis Hagen. Die Mitglieder des Vorstands sind Oliver Riedel (Vorsitzender), Kai Göhring und Martin Zoller.

Weitere Informationen über Baader Bank AG finden Sie auf der Website [www.baaderbank.de](http://www.baaderbank.de). Wenn Sie Fragen zu dieser Publikation haben, kontaktieren Sie uns bitte unter Telefon: +49 89 5150 0 oder Telefax: +49 89 5150 1111.