

Bonds Daily

/BAADER/



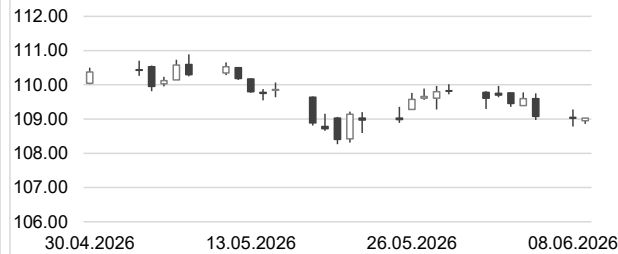
9. Juni 2026

7:32

Bund 10j – Future



US 10y – Future



Übersicht

o/n Referenzsätze	% p.a.	ggü. Vort.
Euroland	2.000	0.000
ESTER	1.933	0.000
USA	3.640	0.000
Japan	0.670	0.020
United Kingdom	3.725	-0.087

3 Monate	% p.a.	% p.a.
Euroland	2.393	0.025
USA	3.784	0.000
Japan	0.970	0.009
United Kingdom	3.995	0.025

2j Anleihen	% p.a.	% p.a.
Euroland	2.706	0.014
USA	4.154	-0.029
Japan	1.416	0.001
United Kingdom	4.378	0.040

5j Anleihen	% p.a.	% p.a.
Euroland	2.789	0.021
USA	4.282	-0.030
Japan	1.937	-0.001
United Kingdom	4.504	0.040

10j Anleihen	% p.a.	% p.a.
Euroland	3.060	0.022
USA	4.554	-0.012
Japan	2.705	-0.004
United Kingdom	4.943	0.040

Spread 2 Jahre	BP	BP
AA	11.73	0.18
A	25.22	-0.01
BBB	35.20	0.39

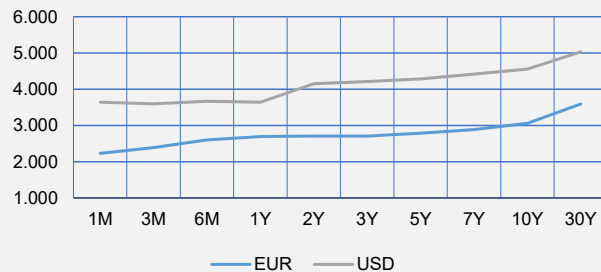
Spread 5 Jahre	BP	BP
AA	19.81	0.03
A	35.70	0.20
BBB	57.94	0.19

Spread 7 Jahre	BP	BP
AA	25.79	-0.10
A	41.57	-0.25
BBB	64.46	-0.00

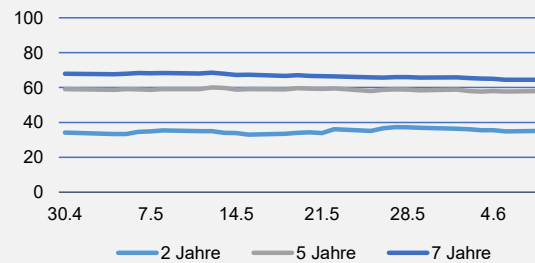
	Yest Close	Yest High	Yest Low	Unterstütz. 2	Unterstütz. 1	Pivot	Widerstand 1	Widerstand 2
Schatz-Future	105.595	105.660	105.540	105.480	105.540	105.600	105.660	105.720
Bobl-Future	114.360	114.540	114.270	114.120	114.240	114.390	114.510	114.660
Bund-Future	125.270	125.600	125.130	124.865	125.070	125.335	125.540	125.805
Buxl-Future	107.500	108.100	107.180	106.675	107.090	107.595	108.010	108.515
US 2y Future	102.988	103.055	102.898	102 26/32	102 29/32	102 31/32	103 2/32	103 4/32
US 5y Future	106.617	106.758	106.398	106 7/32	106 14/32	106 19/32	106 25/32	106 30/32
US 10y Future	109.031	109.281	108.781	108 17/32	108 25/32	109 1/32	109 9/32	109 17/32
US 30y Future	113.844	114.438	113.469	112 30/32	113 13/32	113 29/32	114 12/32	114 28/32

Mit Hilfe der Pivot-Punkte ist es möglich, kritische Unterstützungen und Widerstände ausfindig zu machen.

Euro-Zinskurve vs. USD-Zinskurve

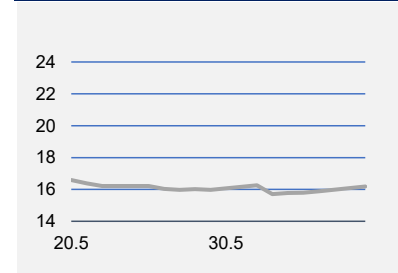


Spreadentwicklung AAA vs. BBB

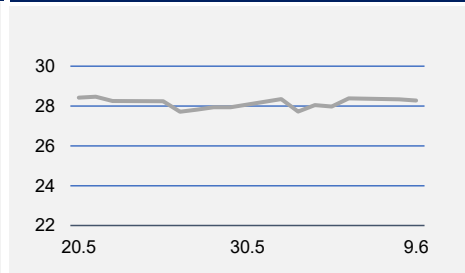




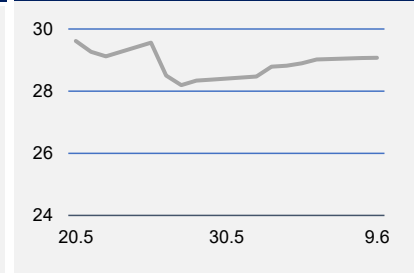
Spanien – 5j CDS



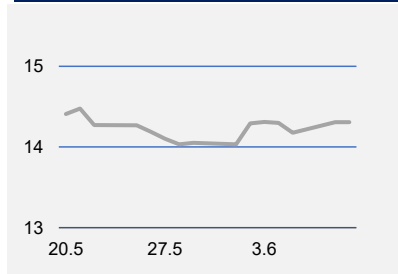
Frankreich – 5j CDS



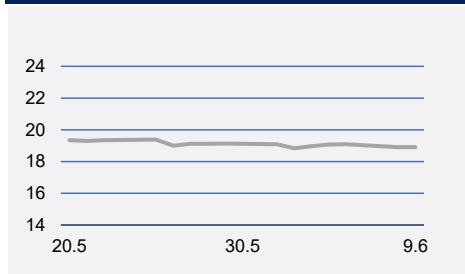
Italien – 5j CDS



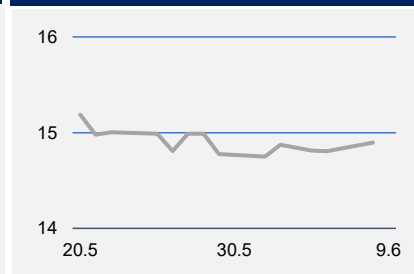
Irland – 5j CDS



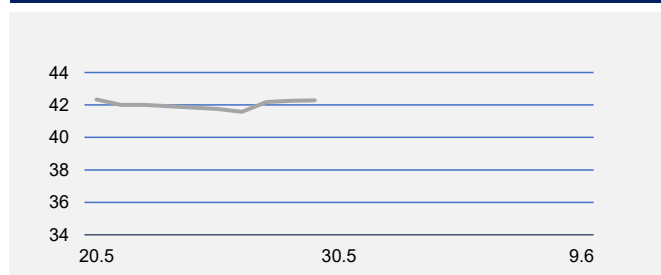
Großbritannien – 5j CDS



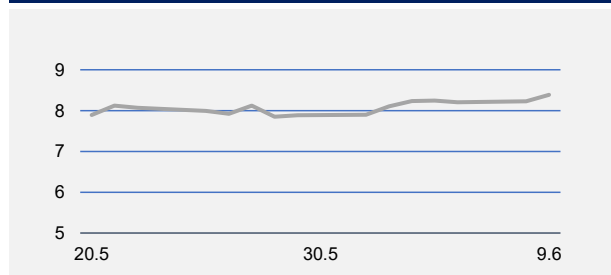
Portugal – 5j CDS



USA – 5j CDS



Deutschland – 5j CDS



Übersicht

CDS 5 Jahre	BP	ggü. Vort.
Deutschland	8.39	0.18
Frankreich	28.27	-0.11
Portugal	14.86	0.06
Großbritannien	18.91	-0.18
Irland	14.31	0.13
Italien	29.07	-0.06
Spanien	16.18	0.31
USA	42.29	0.03

CDS 10 Jahre	BP	BP
Deutschland	17.65	0.51
Frankreich	57.47	0.31
Portugal	33.99	0.77
Großbritannien	36.21	-0.33
Irland	26.43	2.83
Italien	60.10	-0.02
Spanien	34.82	0.19
USA	42.29	0.03

Indizes		
Dax 30	24,616.22	-142.83
Euro Stoxx 50	6,062.29	0.22
Dow Jones	50,786.01	-80.77
FTSE	10,373.20	5.15
Nasdaq Comp.	25,929.66	220.23
S&P 500	7,405.73	21.99
Nikkei 225*	65,453.21	1491.44

Rohstoffe		
Gold in \$	4,333.50	21.25
Gold in Euro	3,754.43	17.20
Silber in \$	67.94	0.29
Silber in Euro	58.86	0.24
Öl Brent in \$	93.46	-3.93



Disclaimer „Baader Bonds Daily“

Die in diesem Dokument wiedergegebenen Informationen wurden von der Baader Bank AG sorgfältig zusammengestellt und beruhen zu m Teil auf allgemein zugänglichen Quellen und Daten Dritter. Die Baader Bank AG übernimmt keine Gewähr für die Richtigkeit und Vollständigkeit der Informationen.

Die Informationen wurden einzig zu Informations- und Marketingzwecken erstellt. Die Informationen stellen keine Anlageberatung, keine Anlageempfehlung und keine Aufforderung zum Erwerb oder zur Veräußerung von Finanzinstrumenten dar. Dieses Dokument ist keine Anlageempfehlung im Sinne des Art. 20 Verordnung (EU) Nr. 596/2014 vom 16. April 2014 und der Delegierten Verordnung (EU) 2016/958 vom 9. März 2016 sowie der Art. 36 und 37 der Delegierten Verordnung (EU) 2017/565 vom 25. April 2016 und genügt deshalb nicht allen gesetzlichen Anforderungen zur Förderung der Unabhängigkeit von Anlageempfehlungen und unterliegt auch nicht dem Verbot des Handelns im Zusammenhang mit der Veröffentlichung von Anlageempfehlungen.

Es wird keine Gewähr für die Geeignetheit und Angemessenheit der dargestellten Finanzinstrumente sowie für die wirtschaftlichen und steuerlichen Konsequenzen einer Anlage in den dargestellten Finanzinstrumenten und für deren zukünftige Wertentwicklung übernommen. Die in der Vergangenheit erzielte Performance ist kein Indikator für zukünftige Wertentwicklungen. Aussagen über zukünftige wirtschaftliche Entwicklungen basieren grundsätzlich auf Annahmen und Einschätzungen, die sich im Zeitablauf als nicht zutreffend erweisen können. Eine Anlage in Finanzinstrumente jeglicher Art kann mit dem Risiko eines erheblichen Wertverlustes oder sogar Totalverlust einhergehen. Vor einer Anlageentscheidung sollte der Rat eines Anlage- und Steuerberaters eingeholt werden. Dargestellte Finanzprodukte sind möglicherweise nicht für jeden Anleger geeignet.

Durch das Bereitstellen dieser Informationen wird der Empfänger weder zum Kunden der Baader Bank AG, noch entstehen der Baader Bank AG dadurch irgendwelche Verpflichtungen und Verantwortlichkeiten dem Empfänger gegenüber, insbesondere kommt kein Auskunftsvertrag zwischen der Baader Bank AG und dem Empfänger dieser Informationen zustande.

Die Baader Bank AG ist im Market Making (börslich und außerbörslich) tätig, und hält daher unter Umständen eigene Positionen in den dargestellten Finanzinstrumenten. Dieser Aspekt kann Einfluss auf die Informationen haben. Weitere Ausführungen zum Umgang mit Interessenkonflikten bei der Baader Bank AG sind unter https://www.baaderbank.de/Kundenservice/Rechtliche_Dokumente_Baader_Bank abrufbar.

Der Versand oder die Vervielfältigung dieses Dokuments ist ohne die vorherige schriftliche Zustimmung der Baader Bank AG nicht gestattet. Dieses Dokument enthält möglicherweise Links oder Hinweise auf die Webseiten von Dritten, welche von der Baader Bank AG nicht kontrolliert werden können und daher kann die Baader Bank AG keine Verantwortung für den Inhalt von solchen Webseiten Dritter oder darin enthaltenen weiteren Links übernehmen.

Copyright © 2025: Veröffentlicht von **Baader Bank Aktiengesellschaft, Weihenstephaner Straße 4, 85716 Unterschleißheim, Deutschland.**

Baader Bank AG ist eine Aktiengesellschaft nach dem Recht der Bundesrepublik Deutschland mit Hauptgeschäftssitz in Unterschleißheim. Baader Bank AG ist beim Amtsgericht in München unter der Nummer HRB 121537 eingetragen und wird beaufsichtigt von der Bundesanstalt für Finanzdienstleistungsaufsicht (BaFin), Marie-Curie-Straße 24-28, 60439 Frankfurt am Main und Graurheindorfer Straße 108, 53117 Bonn. Die Umsatzsteueridentifikationsnummer von Baader Bank AG ist DE 114123893.

Der Vorsitzende des Aufsichtsrats ist Dr. Louis Hagen. Die Mitglieder des Vorstands sind Nico Baader (Vorsitzender), Oliver Riedel (stv. Vorsitzender) und Martin Zoller.

Weitere Informationen über Baader Bank AG finden Sie auf der Website www.baaderbank.de. Wenn Sie Fragen zu dieser Publikation haben, kontaktieren Sie uns bitte unter Telefon: +49 89 5150 0 oder Telefax: +49 89 5150 1111.