

# Bonds Daily

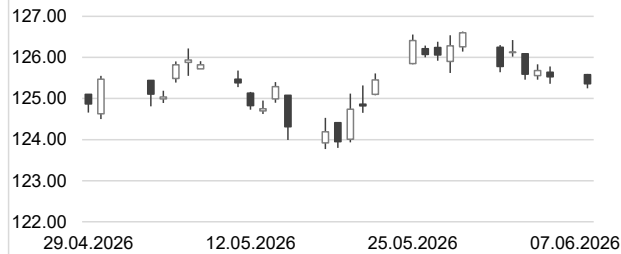
/BAADER/



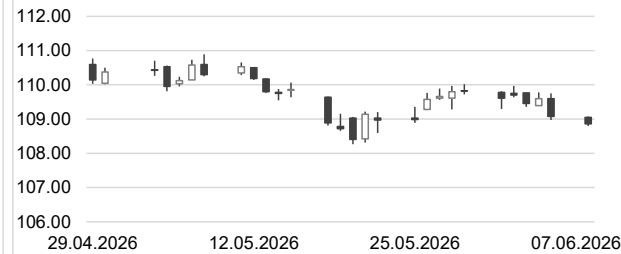
8. Juni 2026

7:24

## Bund 10j – Future



## US 10y – Future



## Übersicht

o/n Referenzsätze	% p.a.	ggü. Vort.
Euroland	2.000	0.000
ESTER	1.933	0.000
USA	3.640	0.010
Japan	0.650	0.000
United Kingdom	3.813	0.087

3 Monate	% p.a.	% p.a.
Euroland	2.368	0.013
USA	3.783	-0.001
Japan	0.961	0.011
United Kingdom	3.970	-0.010

2j Anleihen	% p.a.	% p.a.
Euroland	2.692	0.031
USA	4.183	0.142
Japan	1.415	0.003
United Kingdom	4.338	0.005

5j Anleihen	% p.a.	% p.a.
Euroland	2.768	0.029
USA	4.312	0.131
Japan	1.938	0.014
United Kingdom	4.464	0.012

10j Anleihen	% p.a.	% p.a.
Euroland	3.038	0.015
USA	4.566	0.097
Japan	2.709	0.036
United Kingdom	4.903	0.005

Spread 2 Jahre	BP	BP
AA	11.55	-0.11
A	25.23	-0.44
BBB	34.81	-0.75

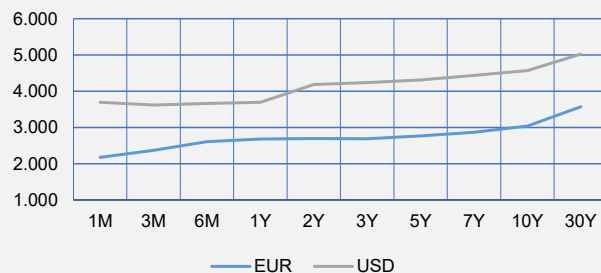
Spread 5 Jahre	BP	BP
AA	19.78	-0.36
A	35.50	-0.54
BBB	57.75	-0.26

Spread 7 Jahre	BP	BP
AA	25.89	-0.51
A	41.82	-1.02
BBB	64.46	-0.61

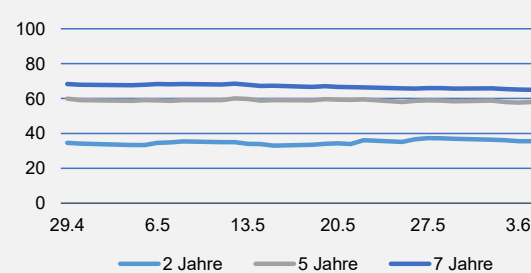
	Yest Close	Yest High	Yest Low	Unterstütz. 2	Unterstütz. 1	Pivot	Widerstand 1	Widerstand 2
Schatz-Future	105.625	105.735	105.600	105.520	105.575	105.655	105.710	105.790
Bobl-Future	114.480	114.680	114.420	114.270	114.380	114.530	114.640	114.790
Bund-Future	125.530	125.780	125.360	125.140	125.340	125.560	125.760	125.980
Buxl-Future	108.060	108.280	107.520	107.195	107.630	107.955	108.390	108.715
US 2y Future	102.980	103.258	102.941	102 24/32	102 28/32	103 2/32	103 6/32	103 12/32
US 5y Future	106.609	107.148	106.523	106 4/32	106 12/32	106 24/32	107	107 12/32
US 10y Future	109.078	109.750	108.969	108 16/32	108 25/32	109 9/32	109 18/32	110 2/32
US 30y Future	114.281	114.906	113.813	113 8/32	113 24/32	114 11/32	114 27/32	115 14/32

Mit Hilfe der Pivot-Punkte ist es möglich, kritische Unterstützungen und Widerstände ausfindig zu machen.

## Euro-Zinskurve vs. USD-Zinskurve

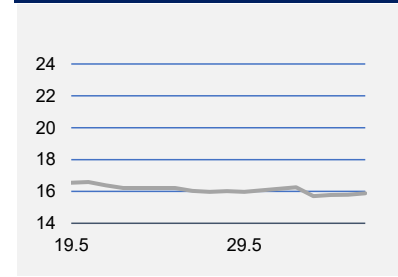


## Spreadentwicklung AAA vs. BBB

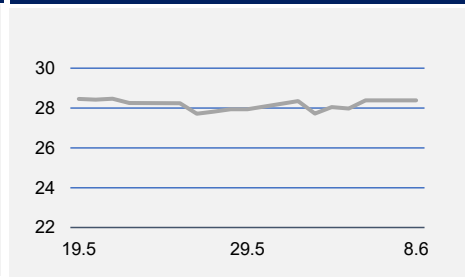




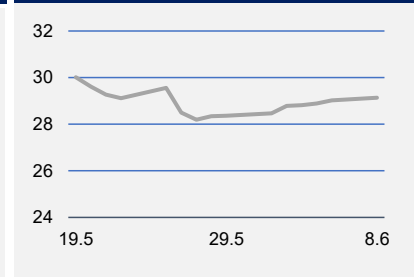
### Spanien – 5j CDS



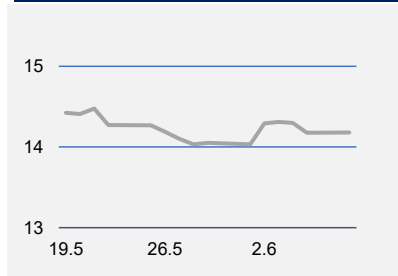
### Frankreich – 5j CDS



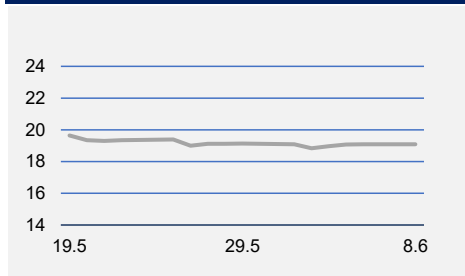
### Italien – 5j CDS



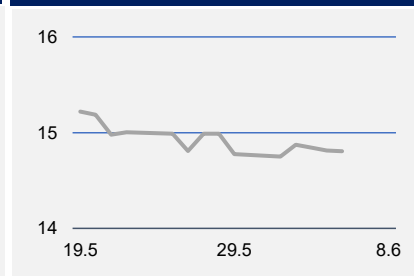
### Irland – 5j CDS



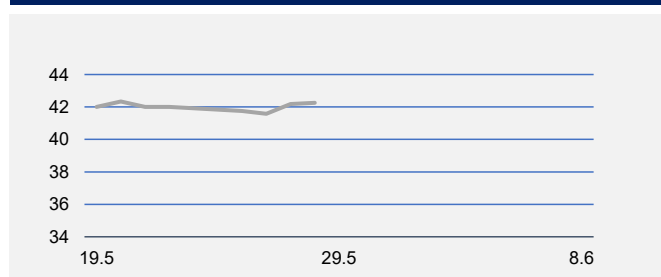
### Großbritannien – 5j CDS



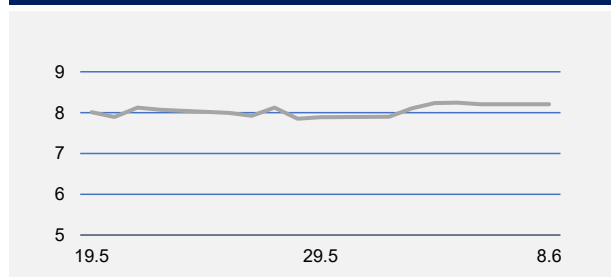
### Portugal – 5j CDS



### USA – 5j CDS



### Deutschland – 5j CDS



### Übersicht

CDS 5 Jahre	BP	ggü. Vort.
Deutschland	8.20	-0.04
Frankreich	28.39	0.41
Portugal	14.81	-0.01
Großbritannien	19.08	0.01
Irland	14.18	-0.12
Italien	29.13	0.24
Spanien	15.88	0.09
USA	42.25	0.00

CDS 10 Jahre	BP	BP
Deutschland	17.13	-0.61
Frankreich	57.16	0.03
Portugal	33.22	-0.52
Großbritannien	36.54	0.26
Irland	23.61	-1.28
Italien	60.12	0.25
Spanien	34.63	-0.19
USA	42.25	0.00

Indizes		
Dax 30	24,759.05	-185.90
Euro Stoxx 50	6,062.07	-41.26
Dow Jones	50,866.78	-695.15
FTSE	10,368.05	7.73
Nasdaq Comp.	25,709.43	-1121.53
S&P 500	7,383.74	-200.57
Nikkei 225*	63,961.77	-2826.10

Rohstoffe		
Gold in \$	4,312.25	-134.30
Gold in Euro	3,737.23	-90.11
Silber in \$	67.65	-4.87
Silber in Euro	58.63	-3.79
Öl Brent in \$	97.39	1.94





## Disclaimer „Baader Bonds Daily“

Die in diesem Dokument wiedergegebenen Informationen wurden von der Baader Bank AG sorgfältig zusammengestellt und beruhen zu m Teil auf allgemein zugänglichen Quellen und Daten Dritter. Die Baader Bank AG übernimmt keine Gewähr für die Richtigkeit und Vollständigkeit der Informationen.

Die Informationen wurden einzig zu Informations- und Marketingzwecken erstellt. Die Informationen stellen keine Anlageberatung, keine Anlageempfehlung und keine Aufforderung zum Erwerb oder zur Veräußerung von Finanzinstrumenten dar. Dieses Dokument ist keine Anlageempfehlung im Sinne des Art. 20 Verordnung (EU) Nr. 596/2014 vom 16. April 2014 und der Delegierten Verordnung (EU) 2016/958 vom 9. März 2016 sowie der Art. 36 und 37 der Delegierten Verordnung (EU) 2017/565 vom 25. April 2016 und genügt deshalb nicht allen gesetzlichen Anforderungen zur Förderung der Unabhängigkeit von Anlageempfehlungen und unterliegt auch nicht dem Verbot des Handelns im Zusammenhang mit der Veröffentlichung von Anlageempfehlungen.

Es wird keine Gewähr für die Geeignetheit und Angemessenheit der dargestellten Finanzinstrumente sowie für die wirtschaftlichen und steuerlichen Konsequenzen einer Anlage in den dargestellten Finanzinstrumenten und für deren zukünftige Wertentwicklung übernommen. Die in der Vergangenheit erzielte Performance ist kein Indikator für zukünftige Wertentwicklungen. Aussagen über zukünftige wirtschaftliche Entwicklungen basieren grundsätzlich auf Annahmen und Einschätzungen, die sich im Zeitablauf als nicht zutreffend erweisen können. Eine Anlage in Finanzinstrumente jeglicher Art kann mit dem Risiko eines erheblichen Wertverlustes oder sogar Totalverlust einhergehen. Vor einer Anlageentscheidung sollte der Rat eines Anlage- und Steuerberaters eingeholt werden. Dargestellte Finanzprodukte sind möglicherweise nicht für jeden Anleger geeignet.

Durch das Bereitstellen dieser Informationen wird der Empfänger weder zum Kunden der Baader Bank AG, noch entstehen der Baader Bank AG dadurch irgendwelche Verpflichtungen und Verantwortlichkeiten dem Empfänger gegenüber, insbesondere kommt kein Auskunftsvertrag zwischen der Baader Bank AG und dem Empfänger dieser Informationen zustande.

Die Baader Bank AG ist im Market Making (börslich und außerbörslich) tätig, und hält daher unter Umständen eigene Positionen in den dargestellten Finanzinstrumenten. Dieser Aspekt kann Einfluss auf die Informationen haben. Weitere Ausführungen zum Umgang mit Interessenkonflikten bei der Baader Bank AG sind unter [https://www.baaderbank.de/Kundenservice/Rechtliche\\_Dokumente\\_Baader\\_Bank](https://www.baaderbank.de/Kundenservice/Rechtliche_Dokumente_Baader_Bank) abrufbar.

Der Versand oder die Vervielfältigung dieses Dokuments ist ohne die vorherige schriftliche Zustimmung der Baader Bank AG nicht gestattet. Dieses Dokument enthält möglicherweise Links oder Hinweise auf die Webseiten von Dritten, welche von der Baader Bank AG nicht kontrolliert werden können und daher kann die Baader Bank AG keine Verantwortung für den Inhalt von solchen Webseiten Dritter oder darin enthaltenen weiteren Links übernehmen.

Copyright © 2025: Veröffentlicht von **Baader Bank Aktiengesellschaft, Weihenstephaner Straße 4, 85716 Unterschleißheim, Deutschland.**

Baader Bank AG ist eine Aktiengesellschaft nach dem Recht der Bundesrepublik Deutschland mit Hauptgeschäftssitz in Unterschleißheim. Baader Bank AG ist beim Amtsgericht in München unter der Nummer HRB 121537 eingetragen und wird beaufsichtigt von der Bundesanstalt für Finanzdienstleistungsaufsicht (BaFin), Marie-Curie-Straße 24-28, 60439 Frankfurt am Main und Graurheindorfer Straße 108, 53117 Bonn. Die Umsatzsteueridentifikationsnummer von Baader Bank AG ist DE 114123893.

Der Vorsitzende des Aufsichtsrats ist Dr. Louis Hagen. Die Mitglieder des Vorstands sind Nico Baader (Vorsitzender), Oliver Riedel (stv. Vorsitzender) und Martin Zoller.

Weitere Informationen über Baader Bank AG finden Sie auf der Website [www.baaderbank.de](http://www.baaderbank.de). Wenn Sie Fragen zu dieser Publikation haben, kontaktieren Sie uns bitte unter Telefon: +49 89 5150 0 oder Telefax: +49 89 5150 1111.