

Bonds Daily

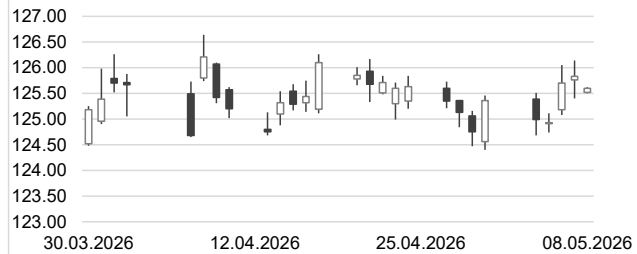
/BAADER/



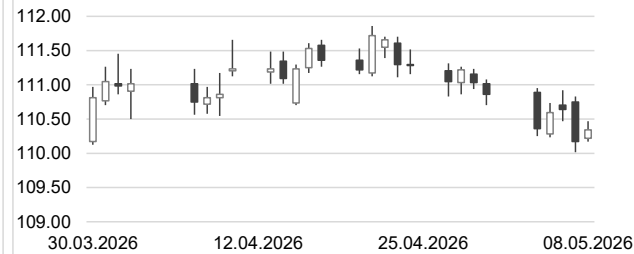
8. Mai 2026

7:58

Bund 10j – Future



US 10y – Future



Übersicht

o/n Referenzsätze	% p.a.	ggü. Vort.
Euroland	2.000	0.000
ESTER	1.935	-0.001
USA	3.628	-0.007
Japan	0.660	0.000
United Kingdom	3.753	-0.013

3 Monate	% p.a.	% p.a.
Euroland	2.325	0.043
USA	3.761	-0.009
Japan	0.860	-0.045
United Kingdom	3.945	-0.038

2j Anleihen	% p.a.	% p.a.
Euroland	2.585	0.016
USA	3.905	0.036
Japan	1.375	-0.007
United Kingdom	4.390	0.008

5j Anleihen	% p.a.	% p.a.
Euroland	2.702	0.009
USA	4.034	0.035
Japan	1.862	-0.003
United Kingdom	4.488	0.011

10j Anleihen	% p.a.	% p.a.
Euroland	3.003	0.004
USA	4.383	0.033
Japan	2.484	0.001
United Kingdom	4.948	0.009

Spread 2 Jahre	BP	BP
AA	10.66	-0.71
A	25.76	0.36
BBB	34.92	0.27

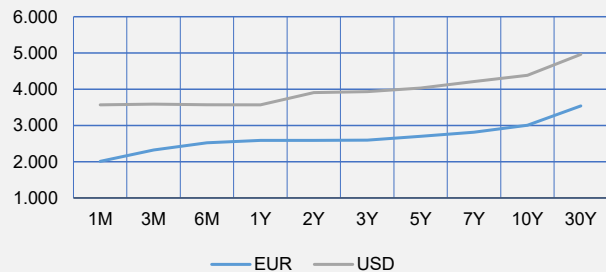
Spread 5 Jahre	BP	BP
AA	18.82	0.01
A	35.65	-0.33
BBB	58.64	-0.28

Spread 7 Jahre	BP	BP
AA	25.52	0.12
A	43.73	-0.19
BBB	68.16	-0.22

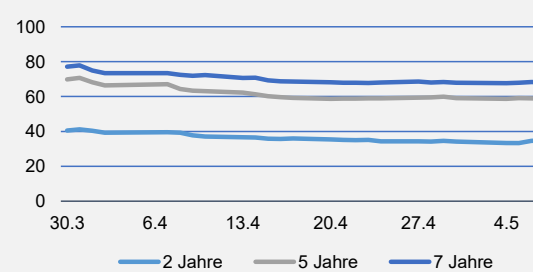
	Yest Close	Yest High	Yest Low	Unterstütz. 2	Unterstütz. 1	Pivot	Widerstand 1	Widerstand 2
Schatz-Future	105.910	106.005	105.785	105.680	105.795	105.900	106.015	106.120
Bobl-Future	115.770	115.980	115.480	115.245	115.510	115.745	116.010	116.245
Bund-Future	125.830	126.140	125.400	125.050	125.440	125.790	126.180	126.530
Buxl-Future	109.020	109.540	108.480	107.955	108.490	109.015	109.550	110.075
US 2y Future	103.504	103.680	103.488	103 12/32	103 14/32	103 18/32	103 20/32	103 24/32
US 5y Future	107.734	108.148	107.703	107 13/32	107 18/32	107 28/32	108 1/32	108 10/32
US 10y Future	110.516	111.109	110.453	110 1/32	110 9/32	110 22/32	110 30/32	111 11/32
US 30y Future	115.375	116.406	115.219	114 15/32	114 30/32	115 21/32	116 4/32	116 27/32

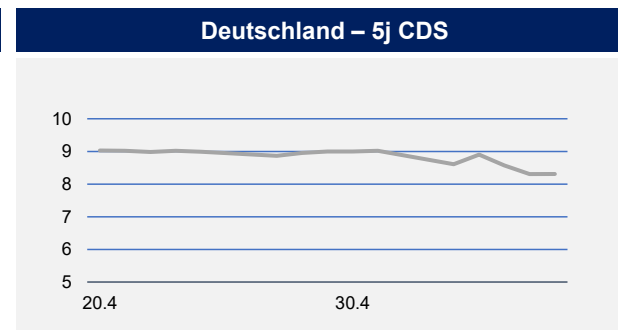
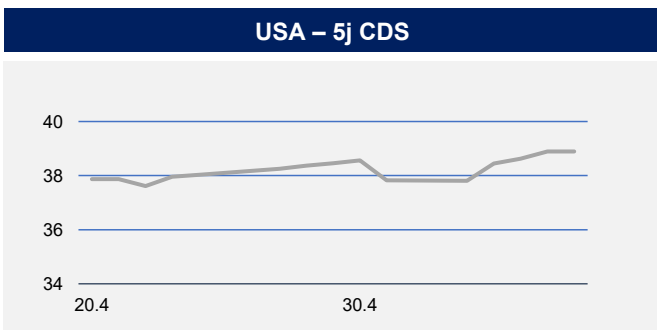
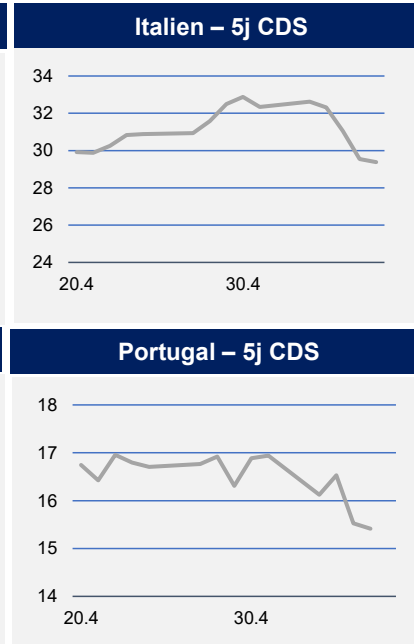
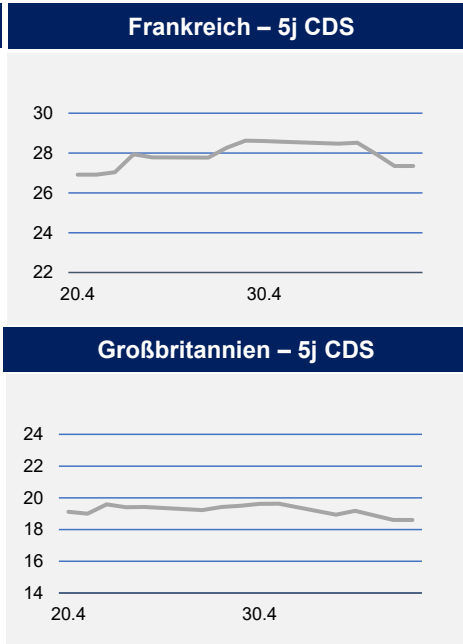
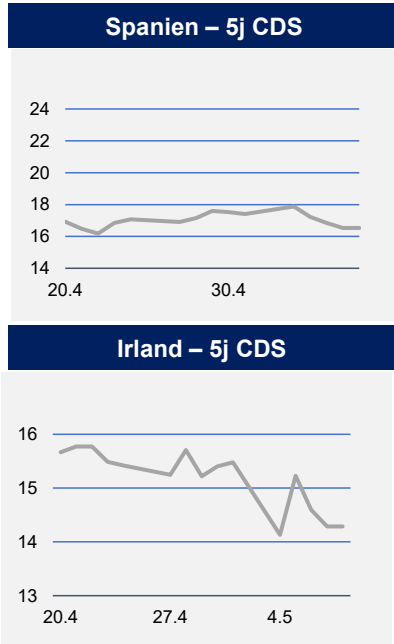
Mit Hilfe der Pivot-Punkte ist es möglich, kritische Unterstützungen und Widerstände ausfindig zu machen.

Euro-Zinskurve vs. USD-Zinskurve



Spreadentwicklung AAA vs. BBB





Übersicht

CDS 5 Jahre	BP	ggü. Vort.
Deutschland	8.31	-0.26
Frankreich	27.35	-0.61
Portugal	15.41	-0.04
Großbritannien	18.60	-0.29
Irland	14.29	-0.31
Italien	29.38	-0.99
Spanien	16.53	-0.33
USA	38.89	0.24

CDS 10 Jahre	BP	BP
Deutschland	17.60	0.12
Frankreich	55.87	-1.14
Portugal	32.97	-0.33
Großbritannien	35.80	-0.97
Irland	23.22	-2.63
Italien	59.27	-1.15
Spanien	36.08	-0.33
USA	38.89	0.24

Indizes

Dax 30	24,663.61	-255.08
Euro Stoxx 50	5,972.65	-54.48
Dow Jones	49,596.97	-313.62
FTSE	10,276.95	-161.71
Nasdaq Comp.	25,806.20	-32.74
S&P 500	7,337.11	-28.01
Nikkei 225*	62,591.79	-496.61

Rohstoffe

Gold in \$	4,730.03	25.84
Gold in Euro	4,029.68	27.45
Silber in \$	80.46	2.50
Silber in Euro	68.55	2.22
Öl Brent in \$	101.15	-0.54



Wichtige Termine

Country Name	Time	Event	Period	Median	Actual	Prior	Revision	Scale
Japan	01:30	Labor Cash Earnings YoY	Mar	3.20	2.70	3.30	3.40	%
Japan	01:30	Real Cash Earnings YoY	Mar	1.75	1.00	1.90	2.00	%
Japan	01:30	Scheduled Full-Time Pay - Same Base YoY	Mar	3.00	2.60	3.10	3.00	%
Japan	01:30	Cash Earnings - Same Sample Base YoY	Mar	2.90	2.50	3.10	3.20	%
Japan	02:30	S&P Global Japan PMI Composite	Apr F		52.20	52.40		
Japan	02:30	S&P Global Japan PMI Services	Apr F		51.00	51.20		
Germany	08:00	Trade Balance SA	Mar	17.80		19.80	19.71	b
Germany	08:00	Exports SA MoM	Mar	-1.50		3.60		%
Germany	08:00	Imports SA MoM	Mar	0.50		4.70	4.80	%
Germany	08:00	Industrial Production SA MoM	Mar	0.40		-0.30		%
Germany	08:00	Industrial Production WDA YoY	Mar	-1.85		0.00		%
Spain	09:00	Industrial Production MoM	Mar	0.30		-0.10		%
Spain	09:00	Industrial Output SA YoY	Mar			-1.10		%
Spain	09:00	Industrial Output NSA YoY	Mar			-1.30		%
United States	14:30	Change in Nonfarm Payrolls	Apr	65.00		178.00		k
United States	14:30	Two-Month Payroll Net Revision	Apr		-7.00			k
United States	14:30	Change in Private Payrolls	Apr	75.00		186.00		k
United States	14:30	Change in Manufact. Payrolls	Apr	2.50		15.00		k
United States	14:30	Nonfarm Payrolls 3-Mo Avg Chg	Apr			68.00		k
United States	14:30	Average Hourly Earnings MoM	Apr	0.30		0.20		%
United States	14:30	Average Hourly Earnings YoY	Apr	3.80		3.50		%
United States	14:30	Average Weekly Hours All Employees	Apr	34.20		34.20		%
United States	14:30	Unemployment Rate	Apr	4.30		4.30		%
United States	14:30	Labor Force Participation Rate	Apr	61.92		61.90		%
United States	14:30	Underemployment Rate	Apr	8.00		8.00		%
Canada	14:30	Net Change in Employment	Apr	10.00		14.10		k
Canada	14:30	Unemployment Rate	Apr	6.70		6.70		%
Canada	14:30	Full Time Employment Change	Apr			-1.10		k
Canada	14:30	Part Time Employment Change	Apr			15.20		k
Canada	14:30	Participation Rate	Apr	64.90		64.90		%
Canada	14:30	Hourly Wage Rate Permanent Employees Y	Apr	4.70		5.10		%
United States	16:00	U. of Mich. Sentiment	May P	49.50		49.80		
United States	16:00	U. of Mich. Current Conditions	May P	52.00		52.50		
United States	16:00	U. of Mich. Expectations	May P	48.15		48.10		
United States	16:00	U. of Mich. 1 Yr Inflation	May P	4.80		4.70		%
United States	16:00	Wholesale Inventories MoM	Mar F	1.40		1.40		%
United States	16:00	U. of Mich. 5-10 Yr Inflation	May P	3.50		3.50		%
United States	16:00	Wholesale Trade Sales MoM	Mar	1.77		2.70		%

Skontroführung Renten

Die Baader Bank AG ist als Skontroführer für Renten an den Börsen Berlin, Frankfurt und München tätig. Wir stellen täglich im variablen Handel Liquidität zur Verfügung. Die Höhe der Liquiditätsgarantie und die Spreads der einzelnen Werte richten sich nach der Bonität des Emittenten, nach Laufzeit und dem Free Float. Bitte beachten Sie auch die Ausführungen in dem Dokument „Umgang mit Interessenkonflikten bei der Baader Bank Aktiengesellschaft“ das Sie unter www.baaderbank.de abrufen können.

Übersicht

Währungen		ggü. Vort.
EUR / AUD	1.6247	0.00
EUR / BRL	5.7719	-0.01
EUR / CAD	1.6027	0.00
EUR / CHF	0.9153	-0.00
EUR / CNY	7.9852	-0.01
EUR / DKK	7.4726	-0.00
EUR / GBP	0.8647	0.00
EUR / HUF	356.2700	-2.01
EUR / IDR	20,398.7300	-5.91
EUR / INR	110.9080	-0.59
EUR / ISK	143.7300	-0.09
EUR / JPY	184.1000	0.33
EUR / MXN	20.2732	0.01
EUR / NOK	10.9185	-0.01
EUR / NZD	1.9734	0.00
EUR / PLN	4.2291	-0.00
EUR / RUB	87.4592	-0.60
EUR / SGD	1.4894	-0.00
EUR / SEK	10.8774	0.02
EUR / TRY	53.2686	0.06
EUR / USD	1.1738	-0.00
EUR / ZAR	19.2764	0.02
USD / CNY	6.8026	-0.00
USD / GBP	0.7367	0.00
USD / JPY	156.8400	0.49
USD / RUB	118.6895	0.00

Erstellt von:

Baader Bank AG

Market Making Bonds
Weihenstephaner Str. 4
85716 Unterschleißheim



Disclaimer „Baader Bonds Daily“

Die in diesem Dokument wiedergegebenen Informationen wurden von der Baader Bank AG sorgfältig zusammengestellt und beruhen zu m Teil auf allgemein zugänglichen Quellen und Daten Dritter. Die Baader Bank AG übernimmt keine Gewähr für die Richtigkeit und Vollständigkeit der Informationen.

Die Informationen wurden einzig zu Informations- und Marketingzwecken erstellt. Die Informationen stellen keine Anlageberatung, keine Anlageempfehlung und keine Aufforderung zum Erwerb oder zur Veräußerung von Finanzinstrumenten dar. Dieses Dokument ist keine Anlageempfehlung im Sinne des Art. 20 Verordnung (EU) Nr. 596/2014 vom 16. April 2014 und der Delegierten Verordnung (EU) 2016/958 vom 9. März 2016 sowie der Art. 36 und 37 der Delegierten Verordnung (EU) 2017/565 vom 25. April 2016 und genügt deshalb nicht allen gesetzlichen Anforderungen zur Förderung der Unabhängigkeit von Anlageempfehlungen und unterliegt auch nicht dem Verbot des Handelns im Zusammenhang mit der Veröffentlichung von Anlageempfehlungen.

Es wird keine Gewähr für die Geeignetheit und Angemessenheit der dargestellten Finanzinstrumente sowie für die wirtschaftlichen und steuerlichen Konsequenzen einer Anlage in den dargestellten Finanzinstrumenten und für deren zukünftige Wertentwicklung übernommen. Die in der Vergangenheit erzielte Performance ist kein Indikator für zukünftige Wertentwicklungen. Aussagen über zukünftige wirtschaftliche Entwicklungen basieren grundsätzlich auf Annahmen und Einschätzungen, die sich im Zeitablauf als nicht zutreffend erweisen können. Eine Anlage in Finanzinstrumente jeglicher Art kann mit dem Risiko eines erheblichen Wertverlustes oder sogar Totalverlust einhergehen. Vor einer Anlageentscheidung sollte der Rat eines Anlage- und Steuerberaters eingeholt werden. Dargestellte Finanzprodukte sind möglicherweise nicht für jeden Anleger geeignet.

Durch das Bereitstellen dieser Informationen wird der Empfänger weder zum Kunden der Baader Bank AG, noch entstehen der Baader Bank AG dadurch irgendwelche Verpflichtungen und Verantwortlichkeiten dem Empfänger gegenüber, insbesondere kommt kein Auskunftsvertrag zwischen der Baader Bank AG und dem Empfänger dieser Informationen zustande.

Die Baader Bank AG ist im Market Making (börslich und außerbörslich) tätig, und hält daher unter Umständen eigene Positionen in den dargestellten Finanzinstrumenten. Dieser Aspekt kann Einfluss auf die Informationen haben. Weitere Ausführungen zum Umgang mit Interessenkonflikten bei der Baader Bank AG sind unter https://www.baaderbank.de/Kundenservice/Rechtliche_Dokumente_Baader_Bank abrufbar.

Der Versand oder die Vervielfältigung dieses Dokuments ist ohne die vorherige schriftliche Zustimmung der Baader Bank AG nicht gestattet. Dieses Dokument enthält möglicherweise Links oder Hinweise auf die Webseiten von Dritten, welche von der Baader Bank AG nicht kontrolliert werden können und daher kann die Baader Bank AG keine Verantwortung für den Inhalt von solchen Webseiten Dritter oder darin enthaltenen weiteren Links übernehmen.

Copyright © 2025: Veröffentlicht von **Baader Bank Aktiengesellschaft, Weihenstephaner Straße 4, 85716 Unterschleißheim, Deutschland.**

Baader Bank AG ist eine Aktiengesellschaft nach dem Recht der Bundesrepublik Deutschland mit Hauptgeschäftssitz in Unterschleißheim. Baader Bank AG ist beim Amtsgericht in München unter der Nummer HRB 121537 eingetragen und wird beaufsichtigt von der Bundesanstalt für Finanzdienstleistungsaufsicht (BaFin), Marie-Curie-Straße 24-28, 60439 Frankfurt am Main und Graurheindorfer Straße 108, 53117 Bonn. Die Umsatzsteueridentifikationsnummer von Baader Bank AG ist DE 114123893.

Der Vorsitzende des Aufsichtsrats ist Dr. Louis Hagen. Die Mitglieder des Vorstands sind Nico Baader (Vorsitzender), Oliver Riedel (stv. Vorsitzender) und Martin Zoller.

Weitere Informationen über Baader Bank AG finden Sie auf der Website www.baaderbank.de. Wenn Sie Fragen zu dieser Publikation haben, kontaktieren Sie uns bitte unter Telefon: +49 89 5150 0 oder Telefax: +49 89 5150 1111.