

# Bonds Daily

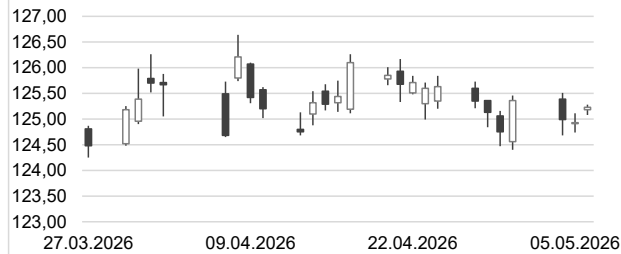
/BAADER/



6. Mai 2026

7:38

## Bund 10j – Future



## US 10y – Future



## Übersicht

o/n Referenzsätze	% p.a.	ggü. Vort.
Euroland	2,000	0,000
ESTER	1,937	0,001
USA	3,635	-0,035
Japan	0,658	0,013
United Kingdom	3,763	0,013

3 Monate	% p.a.	% p.a.
Euroland	2,290	0,016
USA	3,778	-0,006
Japan	0,828	-0,060
United Kingdom	4,005	0,010

2j Anleihen	% p.a.	% p.a.
Euroland	2,676	-0,056
USA	3,940	-0,012
Japan	1,388	0,000
United Kingdom	4,518	0,101

5j Anleihen	% p.a.	% p.a.
Euroland	2,771	-0,037
USA	4,079	-0,009
Japan	1,891	0,000
United Kingdom	4,590	0,105

10j Anleihen	% p.a.	% p.a.
Euroland	3,063	-0,024
USA	4,424	-0,014
Japan	2,518	0,000
United Kingdom	5,061	0,097

Spread 2 Jahre	BP	BP
AA	12,00	-0,14
A	26,05	0,46
BBB	33,32	-0,01

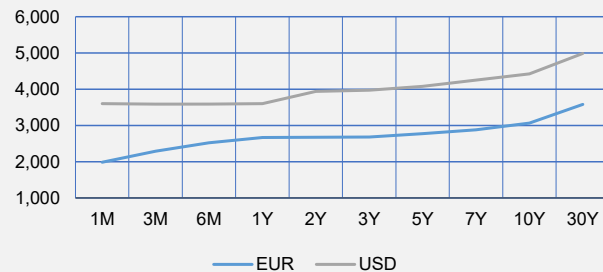
Spread 5 Jahre	BP	BP
AA	19,67	0,08
A	36,39	1,15
BBB	59,08	0,34

Spread 7 Jahre	BP	BP
AA	26,69	0,05
A	43,02	0,12
BBB	67,86	0,20

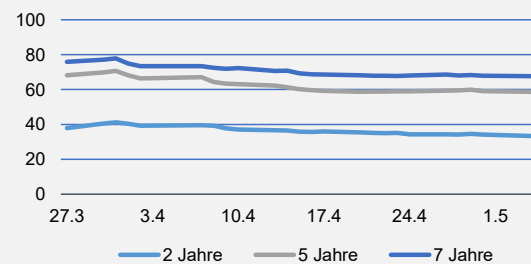
	Yest Close	Yest High	Yest Low	Unterstütz. 2	Unterstütz. 1	Pivot	Widerstand 1	Widerstand 2
Schatz-Future	105,670	105,705	105,605	105,560	105,615	105,660	105,715	105,760
Bobl-Future	115,220	115,330	115,100	114,990	115,110	115,220	115,340	115,450
Bund-Future	124,930	125,110	124,740	124,560	124,750	124,930	125,120	125,300
Buxl-Future	107,900	108,400	107,680	107,275	107,590	107,995	108,310	108,715
US 2y Future	103,465	103,496	103,426	103 13/32	103 14/32	103 15/32	103 16/32	103 17/32
US 5y Future	107,617	107,711	107,531	107 14/32	107 17/32	107 20/32	107 23/32	107 26/32
US 10y Future	110,344	110,469	110,172	110 1/32	110 6/32	110 11/32	110 16/32	110 20/32
US 30y Future	115,031	115,094	114,281	114	114 16/32	114 26/32	115 10/32	115 20/32

Mit Hilfe der Pivot-Punkte ist es möglich, kritische Unterstützungen und Widerstände ausfindig zu machen.

## Euro-Zinskurve vs. USD-Zinskurve

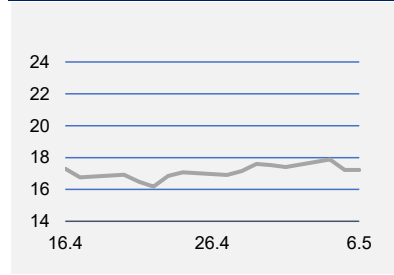


## Spreadentwicklung AAA vs. BBB

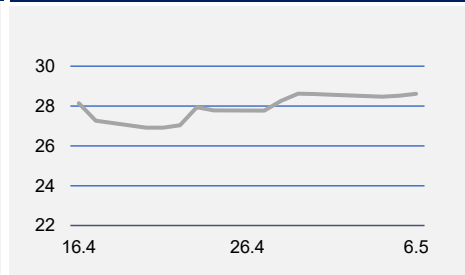




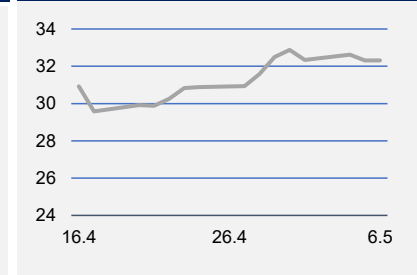
### Spanien – 5j CDS



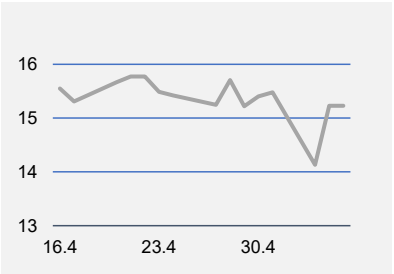
### Frankreich – 5j CDS



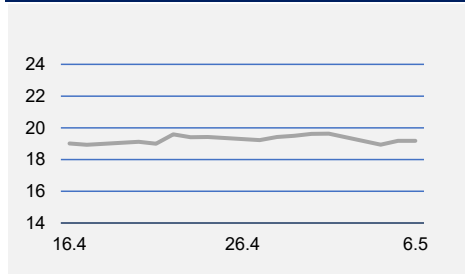
### Italien – 5j CDS



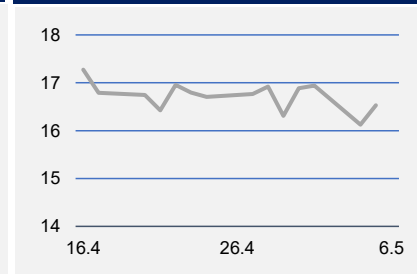
### Irland – 5j CDS



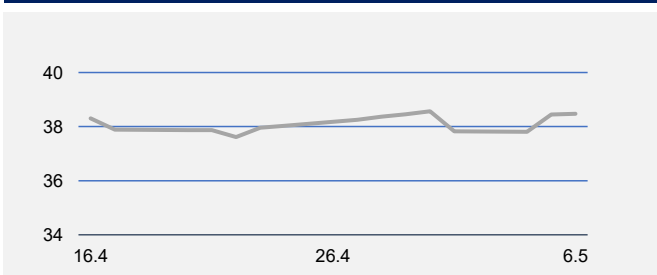
### Großbritannien – 5j CDS



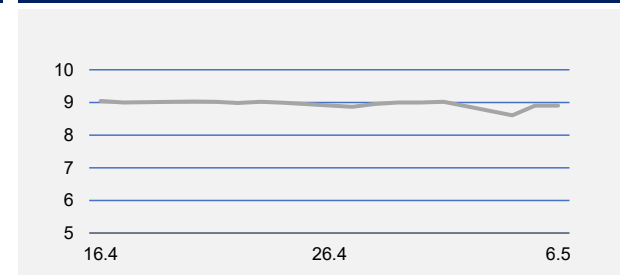
### Portugal – 5j CDS



### USA – 5j CDS



### Deutschland – 5j CDS



## Übersicht

CDS 5 Jahre	BP	ggü. Vort.
Deutschland	8,90	0,30
Frankreich	28,61	0,15
Portugal	16,46	0,33
Großbritannien	19,18	0,25
Irland	15,23	1,10
Italien	32,32	-0,31
Spanien	17,23	-0,65
USA	38,47	0,54

CDS 10 Jahre	BP	BP
Deutschland	18,01	0,35
Frankreich	57,14	0,18
Portugal	33,58	-0,68
Großbritannien	36,13	-0,64
Irland	24,24	-0,26
Italien	61,80	-0,55
Spanien	37,25	0,70
USA	38,47	0,54

Indizes		
Dax 30	24.401,70	410,43
Euro Stoxx 50	5.869,63	106,02
Dow Jones	49.298,25	356,35
FTSE	10.219,11	-144,82
Nasdaq Comp.	25.326,13	258,33
S&P 500	7.259,22	58,47
Nikkei 225*	59.513,12	0,00

Rohstoffe		
Gold in \$	4.645,22	98,33
Gold in Euro	3.959,49	67,71
Silber in \$	75,45	2,20
Silber in Euro	64,31	1,62
Öl Brent in \$	108,66	-4,90



## Wichtige Termine

Country Name	Time	Event	Period	Median	Actual	Prior	Revision	Scale
New Zealand	00:45	Unemployment Rate	1Q	5,40	5,30	5,40		%
New Zealand	00:45	Employment Change QoQ	1Q	0,25	0,20	0,50		%
New Zealand	00:45	Employment Change YoY	1Q	0,50	0,40	0,20		%
New Zealand	00:45	Participation Rate	1Q	70,50	70,40	70,50		%
New Zealand	00:45	Pvt Wages Ex Overtime QoQ	1Q	0,40	0,50	0,40		%
New Zealand	00:45	Pvt Wages Inc Overtime QoQ	1Q	0,40	0,40	0,50		%
New Zealand	00:45	Average Hourly Earnings QoQ	1Q		0,20	0,70		%
France	08:45	Industrial Production MoM	Mar	0,50		-0,70		%
France	08:45	Industrial Production YoY	Mar	0,25		-0,30		%
France	08:45	Manufacturing Production MoM	Mar			0,00		%
France	08:45	Manufacturing Production YoY	Mar			0,80		%
Spain	09:15	S&P Global Spain Services PMI	Apr	51,90		53,30		
Spain	09:15	S&P Global Spain Composite PMI	Apr	51,90		52,40		
Italy	09:45	S&P Global Italy Services PMI	Apr	47,90		48,80		
Italy	09:45	S&P Global Italy Composite PMI	Apr	48,35		49,20		
France	09:50	S&P Global France Services PMI	Apr F	46,50		46,50		
France	09:50	S&P Global France Composite PMI	Apr F	47,60		47,60		
Germany	09:55	S&P Global Germany Services PMI	Apr F	46,90		46,90		
Germany	09:55	S&P Global Germany Composite PMI	Apr F	48,30		48,30		
Eurozone Aggregate	10:00	S&P Global Eurozone Services PMI	Apr F	47,40		47,40		
Eurozone Aggregate	10:00	S&P Global Eurozone Composite PMI	Apr F	48,60		48,60		
Italy	10:00	Retail Sales MoM	Mar	-0,35		0,00		%
Italy	10:00	Retail Sales YoY	Mar	1,40		1,60		%
Eurozone Aggregate	11:00	PPI MoM	Mar	3,40		-0,70	-0,70	%
Eurozone Aggregate	11:00	PPI YoY	Mar	1,80		-3,00	-3,00	%
United States	13:00	MBA Mortgage Applications	May 1			-1,60		%
United States	14:15	ADP Employment Change	Apr	120,00		62,00		k
United States	14:30	US Treasury Quarterly Refunding Announc						
Canada	16:00	Ivey Purchasing Managers Index SA	Apr			49,70		

## Skontroführung Renten

Die Baader Bank AG ist als Skontroführer für Renten an den Börsen Berlin, Frankfurt und München tätig. Wir stellen täglich im variablen Handel Liquidität zur Verfügung. Die Höhe der Liquiditätsgarantie und die Spreads der einzelnen Werte richten sich nach der Bonität des Emittenten, nach Laufzeit und dem Free Float. Bitte beachten Sie auch die Ausführungen in dem Dokument „Umgang mit Interessenkonflikten bei der Baader Bank Aktiengesellschaft“ das Sie unter [www.baaderbank.de](http://www.baaderbank.de) abrufen können.

## Übersicht

Währungen		ggü. Vort.
EUR / AUD	1,6195	-0,02
EUR / BRL	5,7422	-0,06
EUR / CAD	1,5944	0,00
EUR / CHF	0,9154	-0,00
EUR / CNY	7,9994	0,02
EUR / DKK	7,4730	0,00
EUR / GBP	0,8636	-0,00
EUR / HUF	360,6400	-4,45
EUR / IDR	20,419,1600	49,91
EUR / INR	111,5640	0,14
EUR / ISK	143,6700	0,37
EUR / JPY	183,4000	-0,32
EUR / MXN	20,3028	-0,16
EUR / NOK	10,8110	-0,04
EUR / NZD	1,9740	-0,02
EUR / PLN	4,2445	-0,01
EUR / RUB	88,4022	0,43
EUR / SGD	1,4925	0,00
EUR / SEK	10,8086	-0,07
EUR / TRY	53,0908	0,23
EUR / USD	1,1732	0,00
EUR / ZAR	19,3921	-0,26
USD / CNY	6,8183	-0,01
USD / GBP	0,7361	-0,00
USD / JPY	156,3300	-0,91
USD / RUB	118,6895	0,00

Erstellt von:

**Baader Bank AG**

Market Making Bonds  
Weihenstephaner Str. 4  
85716 Unterschleißheim



## Disclaimer „Baader Bonds Daily“

Die in diesem Dokument wiedergegebenen Informationen wurden von der Baader Bank AG sorgfältig zusammengestellt und beruhen zu m Teil auf allgemein zugänglichen Quellen und Daten Dritter. Die Baader Bank AG übernimmt keine Gewähr für die Richtigkeit und Vollständigkeit der Informationen.

Die Informationen wurden einzig zu Informations- und Marketingzwecken erstellt. Die Informationen stellen keine Anlageberatung, keine Anlageempfehlung und keine Aufforderung zum Erwerb oder zur Veräußerung von Finanzinstrumenten dar. Dieses Dokument ist keine Anlageempfehlung im Sinne des Art. 20 Verordnung (EU) Nr. 596/2014 vom 16. April 2014 und der Delegierten Verordnung (EU) 2016/958 vom 9. März 2016 sowie der Art. 36 und 37 der Delegierten Verordnung (EU) 2017/565 vom 25. April 2016 und genügt deshalb nicht allen gesetzlichen Anforderungen zur Förderung der Unabhängigkeit von Anlageempfehlungen und unterliegt auch nicht dem Verbot des Handelns im Zusammenhang mit der Veröffentlichung von Anlageempfehlungen.

Es wird keine Gewähr für die Geeignetheit und Angemessenheit der dargestellten Finanzinstrumente sowie für die wirtschaftlichen und steuerlichen Konsequenzen einer Anlage in den dargestellten Finanzinstrumenten und für deren zukünftige Wertentwicklung übernommen. Die in der Vergangenheit erzielte Performance ist kein Indikator für zukünftige Wertentwicklungen. Aussagen über zukünftige wirtschaftliche Entwicklungen basieren grundsätzlich auf Annahmen und Einschätzungen, die sich im Zeitablauf als nicht zutreffend erweisen können. Eine Anlage in Finanzinstrumente jeglicher Art kann mit dem Risiko eines erheblichen Wertverlustes oder sogar Totalverlust einhergehen. Vor einer Anlageentscheidung sollte der Rat eines Anlage- und Steuerberaters eingeholt werden. Dargestellte Finanzprodukte sind möglicherweise nicht für jeden Anleger geeignet.

Durch das Bereitstellen dieser Informationen wird der Empfänger weder zum Kunden der Baader Bank AG, noch entstehen der Baader Bank AG dadurch irgendwelche Verpflichtungen und Verantwortlichkeiten dem Empfänger gegenüber, insbesondere kommt kein Auskunftsvertrag zwischen der Baader Bank AG und dem Empfänger dieser Informationen zustande.

Die Baader Bank AG ist im Market Making (börslich und außerbörslich) tätig, und hält daher unter Umständen eigene Positionen in den dargestellten Finanzinstrumenten. Dieser Aspekt kann Einfluss auf die Informationen haben. Weitere Ausführungen zum Umgang mit Interessenkonflikten bei der Baader Bank AG sind unter [https://www.baaderbank.de/Kundenservice/Rechtliche\\_Dokumente\\_Baader\\_Bank](https://www.baaderbank.de/Kundenservice/Rechtliche_Dokumente_Baader_Bank) abrufbar.

Der Versand oder die Vervielfältigung dieses Dokuments ist ohne die vorherige schriftliche Zustimmung der Baader Bank AG nicht gestattet. Dieses Dokument enthält möglicherweise Links oder Hinweise auf die Webseiten von Dritten, welche von der Baader Bank AG nicht kontrolliert werden können und daher kann die Baader Bank AG keine Verantwortung für den Inhalt von solchen Webseiten Dritter oder darin enthaltenen weiteren Links übernehmen.

Copyright © 2025: Veröffentlicht von **Baader Bank Aktiengesellschaft, Weihenstephaner Straße 4, 85716 Unterschleißheim, Deutschland.**

Baader Bank AG ist eine Aktiengesellschaft nach dem Recht der Bundesrepublik Deutschland mit Hauptgeschäftssitz in Unterschleißheim. Baader Bank AG ist beim Amtsgericht in München unter der Nummer HRB 121537 eingetragen und wird beaufsichtigt von der Bundesanstalt für Finanzdienstleistungsaufsicht (BaFin), Marie-Curie-Straße 24-28, 60439 Frankfurt am Main und Graurheindorfer Straße 108, 53117 Bonn. Die Umsatzsteueridentifikationsnummer von Baader Bank AG ist DE 114123893.

Der Vorsitzende des Aufsichtsrats ist Dr. Louis Hagen. Die Mitglieder des Vorstands sind Nico Baader (Vorsitzender), Oliver Riedel (stv. Vorsitzender) und Martin Zoller.

Weitere Informationen über Baader Bank AG finden Sie auf der Website [www.baaderbank.de](http://www.baaderbank.de). Wenn Sie Fragen zu dieser Publikation haben, kontaktieren Sie uns bitte unter Telefon: +49 89 5150 0 oder Telefax: +49 89 5150 1111.