

Bonds Daily

/BAADER/



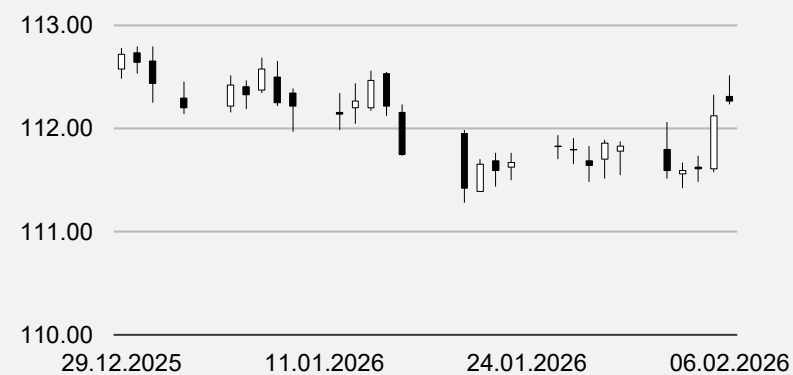
6. Februar 2026

8:09

Bund 10j – Future



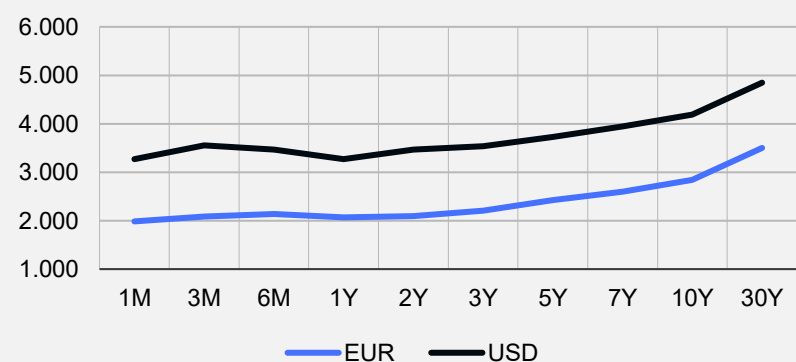
US 10y – Future



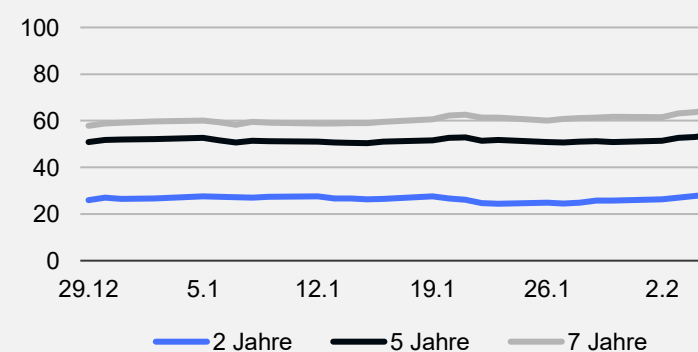
	Yest Close	Yest High	Yest Low	Unterstütz. 2	Unterstütz. 1	Pivot	Widerstand 1	Widerstand 2
Schatz-Future	106.900	106.920	106.860	106.835	106.870	106.895	106.930	106.955
Bobl-Future	116.620	116.670	116.450	116.360	116.490	116.580	116.710	116.800
Bund-Future	128.240	128.350	127.820	127.61	127.92	128.14	128.45	128.67
Buxl-Future	109.800	109.880	108.800	108.41	109.11	109.49	110.19	110.57
US 2y Future	104.324	104.387	104.180	104 3/32	104 7/32	104 10/32	104 13/32	104 16/32
US 5y Future	109.125	109.258	108.742	108 17/32	108 26/32	109 1/32	109 11/32	109 18/32
US 10y Future	112.125	112.328	111.578	111 8/32	111 22/32	112	112 14/32	112 24/32
US 30y Future	117.594	118.000	116.406	115 24/32	116 21/32	117 11/32	118 8/32	118 30/32

Mit Hilfe der Pivot-Punkte ist es möglich, kritische Unterstützungen und Widerstände ausfindig zu machen.

Euro-Zinskurve vs. USD-Zinskurve



Spreadentwicklung AAA vs. BBB



Übersicht

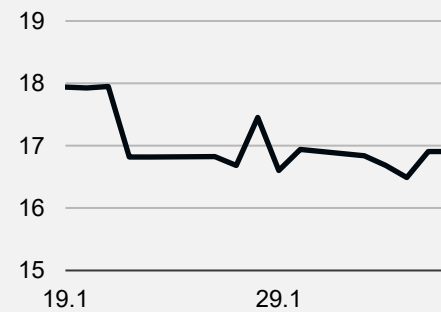
o/n Referenzsätze	% p.a.	ggü. Vort.
Euroland	2.000	0.000
ESTER	1.933	0.000
USA	3.645	0.005
Japan	0.630	-0.010
United Kingdom	3.715	0.000
3 Monate	% p.a.	% p.a.
Euroland	2.082	-0.004
USA	3.691	-0.009
Japan	0.743	-0.013
United Kingdom	3.790	-0.040
2j Anleihen	% p.a.	% p.a.
Euroland	2.095	0.001
USA	3.465	-0.085
Japan	1.286	0.001
United Kingdom	3.664	-0.051
5j Anleihen	% p.a.	% p.a.
Euroland	2.421	0.040
USA	3.726	-0.094
Japan	1.692	0.003
United Kingdom	3.942	-0.024
10j Anleihen	% p.a.	% p.a.
Euroland	2.843	-0.016
USA	4.186	-0.080
Japan	2.238	0.000
United Kingdom	4.559	0.013
Spread 2 Jahre	BP	BP
AA	10.66	0.88
A	19.16	0.74
BBB	28.41	0.74
Spread 5 Jahre	BP	BP
AA	15.24	0.84
A	33.28	0.86
BBB	53.88	0.83
Spread 7 Jahre	BP	BP
AA	17.92	1.10
A	40.03	0.73
BBB	64.68	1.10



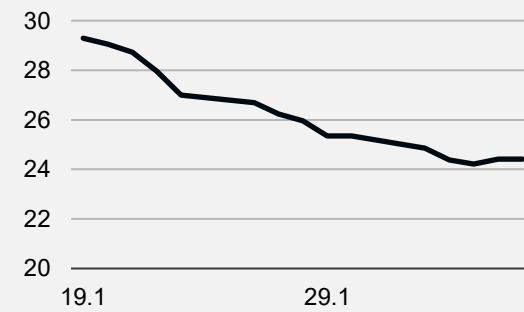
6. Februar 2026

8:09

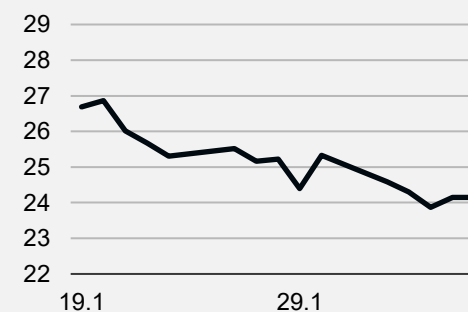
Spanien – 5j CDS



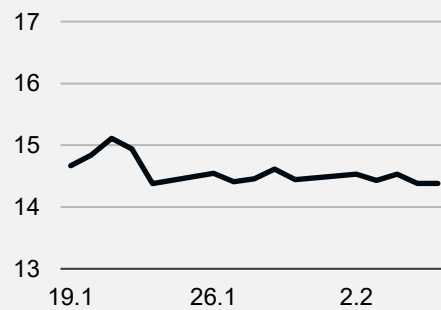
Frankreich – 5j CDS



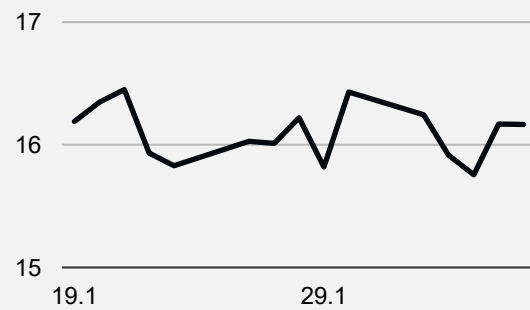
Italien – 5j CDS



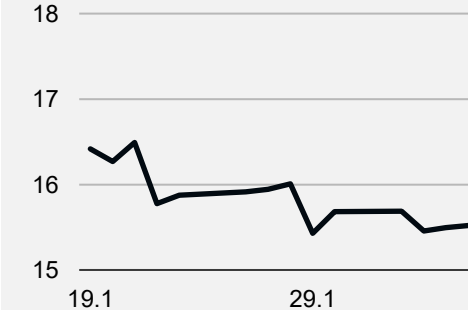
Irland – 5j CDS



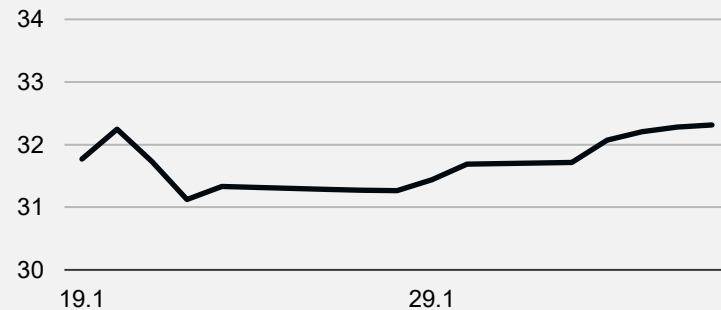
Großbritannien – 5j CDS



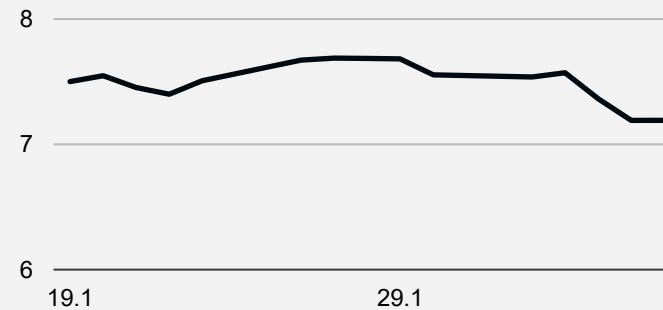
Portugal – 5j CDS



USA – 5j CDS



Deutschland – 5j CDS



Übersicht

CDS 5 Jahre	BP	ggü. Vort.
Deutschland	7.19	-0.38
Frankreich	24.41	0.03
Portugal	15.44	0.08
Großbritannien	16.17	0.25
Irland	14.39	-0.04
Italien	24.15	-0.15
Spanien	16.91	0.23
USA	33.90	0.70

CDS 10 Jahre	BP	BP
Deutschland	16.68	-0.37
Frankreich	53.60	-0.46
Portugal	34.29	-0.46
Großbritannien	33.52	-0.17
Irland	24.99	-0.26
Italien	53.45	-0.39
Spanien	35.82	-0.51
USA	43.96	0.65

Indizes		
Dax 30	24,491.06	-289.73
Euro Stoxx 50	5,925.70	-69.65
Dow Jones	48,908.72	-332.27
FTSE	10,309.22	-5.37
Nasdaq Comp.	22,540.59	-714.60
S&P 500	6,798.40	-119.41
Nikkei 225*	54,253.68	-35.66

Rohstoffe		
Gold in \$	4,844.18	-224.57
Gold in Euro	4,106.84	-176.85
Silber in \$	72.52	-15.42
Silber in Euro	61.47	-12.85
Oil Brent in \$	68.34	0.60

Übersicht

[illegible]

Währungen	ggü. Vort.
-----------	------------

EUR / AUD	1.6956	0.01
EUR / BRL	6.2097	0.02
EUR / CAD	1.6147	0.00
EUR / CHF	0.9159	-0.00
EUR / CNY	8.1864	-0.02
EUR / DKK	7.4675	-0.00
EUR / GBP	0.8692	0.01
EUR / HUF	379.9300	-0.76
EUR / IDR	19,921.7300	74.36
EUR / INR	106.6712	-0.37
EUR / ISK	144.8600	-0.37
EUR / JPY	184.8400	-0.14
EUR / MXN	20.5502	0.15
EUR / NOK	11.5380	0.15
EUR / NZD	1.9736	0.01
EUR / PLN	4.2218	-0.00
EUR / RUB	90.6582	-0.56
EUR / SGD	1.5020	-0.00
EUR / SEK	10.6774	0.16
EUR / TRY	51.4713	-0.04
EUR / USD	1.1795	-0.00
EUR / ZAR	19.1364	0.28
USD / CNY	6.9397	0.00
USD / GBP	0.7369	0.01
USD / JPY	156.7000	0.37
USD / RUB	76.8619	-41.83

Erstellt von:

Baader Bank AG

Market Making Bonds
Weihenstephaner Str. 4
85716 Unterschleißheim

Die Baader Bank AG ist als Skontroführer für Renten an den Börsen Berlin, Frankfurt und München tätig. Wir stellen täglich im variablen Handel Liquidität zur Verfügung. Die Höhe der Liquiditätsgarantie und die Spreads der einzelnen Werte richten sich nach der Bonität des Emittenten, nach Laufzeit und dem Free Float. Bitte beachten Sie auch die Ausführungen in dem Dokument „Umgang mit Interessenkonflikten bei der Baader Bank Aktiengesellschaft“ das Sie unter www.baaderbank.de abrufen können.



Disclaimer „Baader Bonds Daily“

Die in diesem Dokument wiedergegebenen Informationen wurden von der Baader Bank AG sorgfältig zusammengestellt und beruhen zum Teil auf allgemein zugänglichen Quellen und Daten Dritter. Die Baader Bank AG übernimmt keine Gewähr für die Richtigkeit und Vollständigkeit der Informationen.

Die Informationen wurden einzig zu Informations- und Marketingzwecken erstellt. Die Informationen stellen keine Anlageberatung, keine Anlageempfehlung und keine Aufforderung zum Erwerb oder zur Veräußerung von Finanzinstrumenten dar. Dieses Dokument ist keine Anlageempfehlung im Sinne des Art. 20 Verordnung (EU) Nr. 596/2014 vom 16. April 2014 und der Delegierten Verordnung (EU) 2016/958 vom 9. März 2016 sowie der Art. 36 und 37 der Delegierten Verordnung (EU) 2017/565 vom 25. April 2016 und genügt deshalb nicht allen gesetzlichen Anforderungen zur Förderung der Unabhängigkeit von Anlageempfehlungen und unterliegt auch nicht dem Verbot des Handelns im Zusammenhang mit der Veröffentlichung von Anlageempfehlungen.

Es wird keine Gewähr für die Geeignetheit und Angemessenheit der dargestellten Finanzinstrumente sowie für die wirtschaftlichen und steuerlichen Konsequenzen einer Anlage in den dargestellten Finanzinstrumenten und für deren zukünftige Wertentwicklung übernommen. Die in der Vergangenheit erzielte Performance ist kein Indikator für zukünftige Wertentwicklungen. Aussagen über zukünftige wirtschaftliche Entwicklungen basieren grundsätzlich auf Annahmen und Einschätzungen, die sich im Zeitablauf als nicht zutreffend erweisen können. Eine Anlage in Finanzinstrumente jeglicher Art kann mit dem Risiko eines erheblichen Wertverlustes oder sogar Totalverlust einhergehen. Vor einer Anlageentscheidung sollte der Rat eines Anlage- und Steuerberaters eingeholt werden. Dargestellte Finanzprodukte sind möglicherweise nicht für jeden Anleger geeignet.

Durch das Bereitstellen dieser Informationen wird der Empfänger weder zum Kunden der Baader Bank AG, noch entstehen der Baader Bank AG dadurch irgendwelche Verpflichtungen und Verantwortlichkeiten dem Empfänger gegenüber, insbesondere kommt kein Auskunftsvertrag zwischen der Baader Bank AG und dem Empfänger dieser Informationen zustande.

Die Baader Bank AG ist im Market Making (börslich und außerbörslich) tätig, und hält daher unter Umständen eigene Positionen in den dargestellten Finanzinstrumenten. Dieser Aspekt kann Einfluss auf die Informationen haben. Weitere Ausführungen zum Umgang mit Interessenkonflikten bei der Baader Bank AG sind unter

https://www.baaderbank.de/Kundenservice/Rechtliche_Dokumente_Baader_Bank abrufbar.

Der Versand oder die Vervielfältigung dieses Dokuments ist ohne die vorherige schriftliche Zustimmung der Baader Bank AG nicht gestattet. Dieses Dokument enthält möglicherweise Links oder Hinweise auf die Webseiten von Dritten, welche von der Baader Bank AG nicht kontrolliert werden können und daher kann die Baader Bank AG keine Verantwortung für den Inhalt von solchen Webseiten Dritter oder darin enthaltenen weiteren Links übernehmen.

Copyright © 2025: Veröffentlicht von **Baader Bank Aktiengesellschaft, Weihenstephaner Straße 4, 85716 Unterschleißheim, Deutschland.**

Baader Bank AG ist eine Aktiengesellschaft nach dem Recht der Bundesrepublik Deutschland mit Hauptgeschäftssitz in Unterschleißheim. Baader Bank AG ist beim Amtsgericht in München unter der Nummer HRB 121537 eingetragen und wird beaufsichtigt von der Bundesanstalt für Finanzdienstleistungsaufsicht (BaFin), Marie-Curie-Straße 24-28, 60439 Frankfurt am Main und Graurheindorfer Straße 108, 53117 Bonn. Die Umsatzsteueridentifikationsnummer von Baader Bank AG ist DE 114123893.

Der Vorsitzende des Aufsichtsrats ist Dr. Louis Hagen. Die Mitglieder des Vorstands sind Nico Baader (Vorsitzender), Oliver Riedel (stv. Vorsitzender) und Martin Zoller.

Weitere Informationen über Baader Bank AG finden Sie auf der Website www.baaderbank.de. Wenn Sie Fragen zu dieser Publikation haben, kontaktieren Sie uns bitte unter Telefon: +49 89 5150 0 oder Telefax: +49 89 5150 1111.