

Bonds Daily

/BAADER/



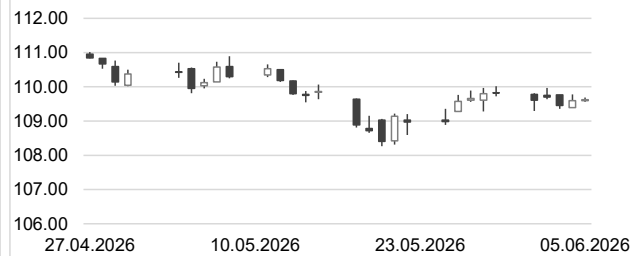
5. Juni 2026

7:52

Bund 10j – Future



US 10y – Future



Übersicht

o/n Referenzsätze	% p.a.	ggü. Vort.
Euroland	2.000	0.000
ESTER	1.933	0.001
USA	3.630	-0.010
Japan	0.650	0.000
United Kingdom	3.725	0.000

3 Monate	% p.a.	% p.a.
Euroland	2.355	-0.015
USA	3.784	0.004
Japan	0.950	0.007
United Kingdom	3.980	-0.029

2j Anleihen	% p.a.	% p.a.
Euroland	2.661	-0.010
USA	4.041	-0.033
Japan	1.412	-0.006
United Kingdom	4.333	-0.039

5j Anleihen	% p.a.	% p.a.
Euroland	2.739	-0.014
USA	4.181	-0.030
Japan	1.924	-0.007
United Kingdom	4.452	-0.034

10j Anleihen	% p.a.	% p.a.
Euroland	3.023	-0.012
USA	4.469	-0.022
Japan	2.673	0.004
United Kingdom	4.898	-0.033

Spread 2 Jahre	BP	BP
AA	11.65	-0.72
A	25.67	-0.18
BBB	35.56	-0.00

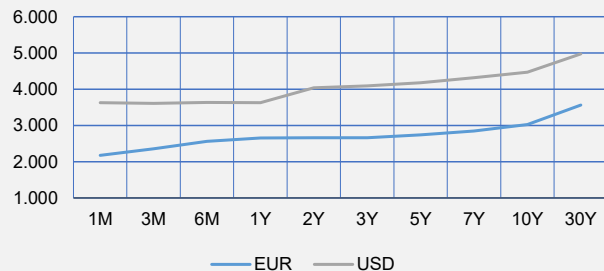
Spread 5 Jahre	BP	BP
AA	20.13	-0.46
A	36.04	-0.33
BBB	58.01	0.33

Spread 7 Jahre	BP	BP
AA	26.40	-0.62
A	42.83	-0.04
BBB	65.07	-0.04

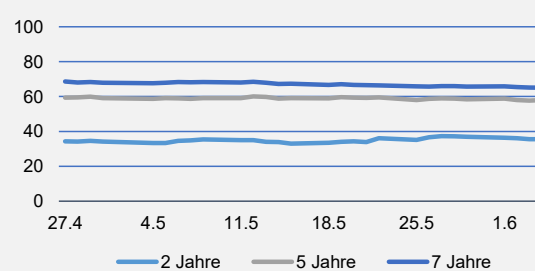
	Yest Close	Yest High	Yest Low	Unterstütz. 2	Unterstütz. 1	Pivot	Widerstand 1	Widerstand 2
Schatz-Future	105.685	105.730	105.645	105.605	105.650	105.690	105.735	105.775
Bobl-Future	114.620	114.700	114.490	114.395	114.510	114.605	114.720	114.815
Bund-Future	125.680	125.830	125.460	125.290	125.490	125.660	125.860	126.030
Buxl-Future	108.160	108.340	107.740	107.480	107.820	108.080	108.420	108.680
US 2y Future	103.203	103.262	103.121	103 2/32	103 4/32	103 6/32	103 9/32	103 11/32
US 5y Future	107.031	107.172	106.875	106 23/32	106 28/32	107 1/32	107 6/32	107 10/32
US 10y Future	109.594	109.781	109.391	109 6/32	109 13/32	109 19/32	109 25/32	109 31/32
US 30y Future	114.656	115.063	114.313	113 30/32	114 9/32	114 22/32	115 1/32	115 14/32

Mit Hilfe der Pivot-Punkte ist es möglich, kritische Unterstützungen und Widerstände ausfindig zu machen.

Euro-Zinskurve vs. USD-Zinskurve

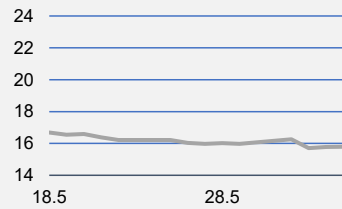


Spreadentwicklung AAA vs. BBB

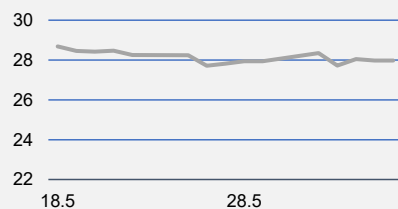




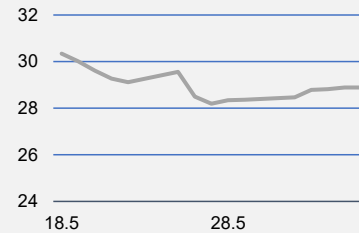
Spanien – 5j CDS



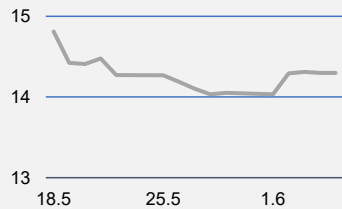
Frankreich – 5j CDS



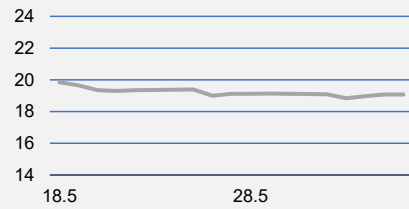
Italien – 5j CDS



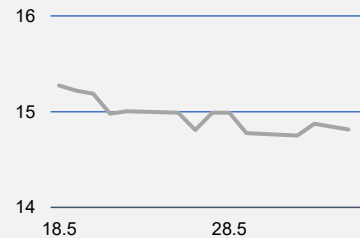
Irland – 5j CDS




Großbritannien – 5j CDS



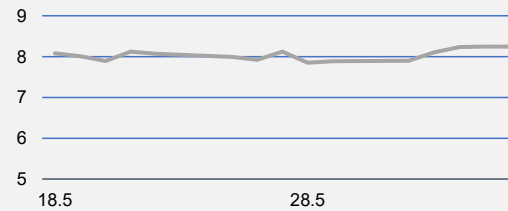
Portugal – 5j CDS



USA – 5j CDS



Deutschland – 5j CDS



Übersicht

CDS 5 Jahre	BP	ggü. Vort.
Deutschland	8.24	0.01
Frankreich	27.98	0.01
Portugal	14.81	0.02
Großbritannien	19.08	0.11
Irland	14.30	-0.01
Italien	28.89	-0.02
Spanien	15.79	0.01
USA	42.25	0.08

CDS 10 Jahre	BP	BP
Deutschland	17.74	-0.23
Frankreich	57.13	0.04
Portugal	33.74	-0.09
Großbritannien	36.28	0.01
Irland	24.89	-0.59
Italien	59.87	0.06
Spanien	34.82	0.15
USA	42.25	0.08

Indizes		
Dax 30	24,944.95	149.01
Euro Stoxx 50	6,103.33	49.76
Dow Jones	51,561.93	874.86
FTSE	10,360.32	28.02
Nasdaq Comp.	26,830.96	-23.01
S&P 500	7,584.31	30.63
Nikkei 225*	66,787.87	-587.62

Rohstoffe		
Gold in \$	4,446.55	-28.84
Gold in Euro	3,827.34	-28.64
Silber in \$	72.51	-0.88
Silber in Euro	62.42	-0.82
Öl Brent in \$	95.45	-1.77



Wichtige Termine

Country Name	Time	Event	Period	Median	Actual	Prior	Revision	Scale
Japan	01:30	Labor Cash Earnings YoY	Apr	3.10	3.50	2.70	3.10	%
Japan	01:30	Real Cash Earnings YoY	Apr	1.65	1.90	1.00	1.40	%
Japan	01:30	Scheduled Full-Time Pay - Same Base YoY	Apr	3.00	2.60	2.60	2.70	%
Japan	01:30	Cash Earnings - Same Sample Base YoY	Apr	3.00	3.10	2.50	2.80	%
Japan	01:30	Household Spending YoY	Apr	-1.50	-0.50	-2.90		%
Japan	07:00	Leading Index CI	Apr P	114.45	115.90	114.00	115.40	
Japan	07:00	Coincident Index	Apr P	117.40	117.90	116.40	116.80	
Australia	08:30	Foreign Reserves	May			102.88		b
France	08:45	Current Account Balance	Apr			-1.20		b
France	08:45	Trade Balance	Apr			-6864.40		m
France	08:45	Industrial Production MoM	Apr	-0.20		1.00		%
France	08:45	Industrial Production YoY	Apr	1.80		0.90		%
France	08:45	Manufacturing Production MoM	Apr	0.20		1.20		%
France	08:45	Manufacturing Production YoY	Apr			1.60		%
Eurozone Aggregate	11:00	Govt Expend QoQ	1Q	0.50		0.50		%
Eurozone Aggregate	11:00	Gross Fix Cap QoQ	1Q	0.20		0.60	0.70	%
Eurozone Aggregate	11:00	Household Cons QoQ	1Q	0.20		0.40	0.40	%
Eurozone Aggregate	11:00	GDP SA QoQ	1Q T	0.10		0.10		%
Eurozone Aggregate	11:00	GDP SA YoY	1Q T	0.80		0.80		%
Eurozone Aggregate	11:00	Employment QoQ	1Q F			0.10		%
Eurozone Aggregate	11:00	Employment YoY	1Q F			0.50		%
Italy	11:00	Retail Sales MoM	Apr			0.80		%
Italy	11:00	Retail Sales YoY	Apr			3.70		%
United States	14:30	Change in Nonfarm Payrolls	May	88.00		115.00		k
United States	14:30	Two-Month Payroll Net Revision	May			-16.00		k
United States	14:30	Change in Private Payrolls	May	88.50		123.00		k
United States	14:30	Change in Manufact. Payrolls	May	2.00		-2.00		k
United States	14:30	Nonfarm Payrolls 3-Mo Avg Chg	May			48.00		k
United States	14:30	Average Hourly Earnings MoM	May	0.30		0.20		%
United States	14:30	Average Hourly Earnings YoY	May	3.40		3.60		%
United States	14:30	Average Weekly Hours All Employees	May	34.30		34.30		%
United States	14:30	Unemployment Rate	May	4.30		4.30		%
United States	14:30	Labor Force Participation Rate	May	61.80		61.80		%
United States	14:30	Underemployment Rate	May			8.20		%
Canada	14:30	Net Change in Employment	May	10.00		-17.70		k
Canada	14:30	Unemployment Rate	May	6.90		6.90		%
Canada	14:30	Full Time Employment Change	May			-46.70		k
Canada	14:30	Part Time Employment Change	May			29.00		k

Skontroführung Renten

Die Baader Bank AG ist als Skontroführer für Renten an den Börsen Berlin, Frankfurt und München tätig. Wir stellen täglich im variablen Handel Liquidität zur Verfügung. Die Höhe der Liquiditätsgarantie und die Spreads der einzelnen Werte richten sich nach der Bonität des Emittenten, nach Laufzeit und dem Free Float. Bitte beachten Sie auch die Ausführungen in dem Dokument „Umgang mit Interessenkonflikten bei der Baader Bank Aktiengesellschaft“ das Sie unter www.baaderbank.de abrufen können.

Übersicht

Währungen		ggü. Vort.
EUR / AUD	1.6314	0.00
EUR / BRL	5.8743	0.00
EUR / CAD	1.6154	0.00
EUR / CHF	0.9166	-0.00
EUR / CNY	7.8709	0.01
EUR / DKK	7.4743	0.00
EUR / GBP	0.8651	0.00
EUR / HUF	353.9600	-1.97
EUR / IDR	20,955.4100	-20.76
EUR / INR	110.7559	-0.24
EUR / ISK	143.6000	-0.03
EUR / JPY	185.8200	0.22
EUR / MXN	20.0708	-0.04
EUR / NOK	10.8541	0.03
EUR / NZD	1.9803	0.00
EUR / PLN	4.2368	-0.01
EUR / RUB	85.3692	-0.12
EUR / SGD	1.4926	0.00
EUR / SEK	10.8943	-0.01
EUR / TRY	53.5587	0.11
EUR / USD	1.1618	0.00
EUR / ZAR	18.9650	-0.01
USD / CNY	6.7744	-0.00
USD / GBP	0.7446	-0.00
USD / JPY	159.9400	0.02
USD / RUB	118.6895	0.00

Erstellt von:

Baader Bank AG

Market Making Bonds
Weihenstephaner Str. 4
85716 Unterschleißheim



Disclaimer „Baader Bonds Daily“

Die in diesem Dokument wiedergegebenen Informationen wurden von der Baader Bank AG sorgfältig zusammengestellt und beruhen zu m Teil auf allgemein zugänglichen Quellen und Daten Dritter. Die Baader Bank AG übernimmt keine Gewähr für die Richtigkeit und Vollständigkeit der Informationen.

Die Informationen wurden einzig zu Informations- und Marketingzwecken erstellt. Die Informationen stellen keine Anlageberatung, keine Anlageempfehlung und keine Aufforderung zum Erwerb oder zur Veräußerung von Finanzinstrumenten dar. Dieses Dokument ist keine Anlageempfehlung im Sinne des Art. 20 Verordnung (EU) Nr. 596/2014 vom 16. April 2014 und der Delegierten Verordnung (EU) 2016/958 vom 9. März 2016 sowie der Art. 36 und 37 der Delegierten Verordnung (EU) 2017/565 vom 25. April 2016 und genügt deshalb nicht allen gesetzlichen Anforderungen zur Förderung der Unabhängigkeit von Anlageempfehlungen und unterliegt auch nicht dem Verbot des Handelns im Zusammenhang mit der Veröffentlichung von Anlageempfehlungen.

Es wird keine Gewähr für die Geeignetheit und Angemessenheit der dargestellten Finanzinstrumente sowie für die wirtschaftlichen und steuerlichen Konsequenzen einer Anlage in den dargestellten Finanzinstrumenten und für deren zukünftige Wertentwicklung übernommen. Die in der Vergangenheit erzielte Performance ist kein Indikator für zukünftige Wertentwicklungen. Aussagen über zukünftige wirtschaftliche Entwicklungen basieren grundsätzlich auf Annahmen und Einschätzungen, die sich im Zeitablauf als nicht zutreffend erweisen können. Eine Anlage in Finanzinstrumente jeglicher Art kann mit dem Risiko eines erheblichen Wertverlustes oder sogar Totalverlust einhergehen. Vor einer Anlageentscheidung sollte der Rat eines Anlage- und Steuerberaters eingeholt werden. Dargestellte Finanzprodukte sind möglicherweise nicht für jeden Anleger geeignet.

Durch das Bereitstellen dieser Informationen wird der Empfänger weder zum Kunden der Baader Bank AG, noch entstehen der Baader Bank AG dadurch irgendwelche Verpflichtungen und Verantwortlichkeiten dem Empfänger gegenüber, insbesondere kommt kein Auskunftsvertrag zwischen der Baader Bank AG und dem Empfänger dieser Informationen zustande.

Die Baader Bank AG ist im Market Making (börslich und außerbörslich) tätig, und hält daher unter Umständen eigene Positionen in den dargestellten Finanzinstrumenten. Dieser Aspekt kann Einfluss auf die Informationen haben. Weitere Ausführungen zum Umgang mit Interessenkonflikten bei der Baader Bank AG sind unter https://www.baaderbank.de/Kundenservice/Rechtliche_Dokumente_Baader_Bank abrufbar.

Der Versand oder die Vervielfältigung dieses Dokuments ist ohne die vorherige schriftliche Zustimmung der Baader Bank AG nicht gestattet. Dieses Dokument enthält möglicherweise Links oder Hinweise auf die Webseiten von Dritten, welche von der Baader Bank AG nicht kontrolliert werden können und daher kann die Baader Bank AG keine Verantwortung für den Inhalt von solchen Webseiten Dritter oder darin enthaltenen weiteren Links übernehmen.

Copyright © 2025: Veröffentlicht von **Baader Bank Aktiengesellschaft, Weißenstephaner Straße 4, 85716 Unterschleißheim, Deutschland.**

Baader Bank AG ist eine Aktiengesellschaft nach dem Recht der Bundesrepublik Deutschland mit Hauptgeschäftssitz in Unterschleißheim. Baader Bank AG ist beim Amtsgericht in München unter der Nummer HRB 121537 eingetragen und wird beaufsichtigt von der Bundesanstalt für Finanzdienstleistungsaufsicht (BaFin), Marie-Curie-Straße 24-28, 60439 Frankfurt am Main und Graurheindorfer Straße 108, 53117 Bonn. Die Umsatzsteueridentifikationsnummer von Baader Bank AG ist DE 114123893.

Der Vorsitzende des Aufsichtsrats ist Dr. Louis Hagen. Die Mitglieder des Vorstands sind Nico Baader (Vorsitzender), Oliver Riedel (stv. Vorsitzender) und Martin Zoller.

Weitere Informationen über Baader Bank AG finden Sie auf der Website www.baaderbank.de. Wenn Sie Fragen zu dieser Publikation haben, kontaktieren Sie uns bitte unter Telefon: +49 89 5150 0 oder Telefax: +49 89 5150 1111.