

Bonds Daily

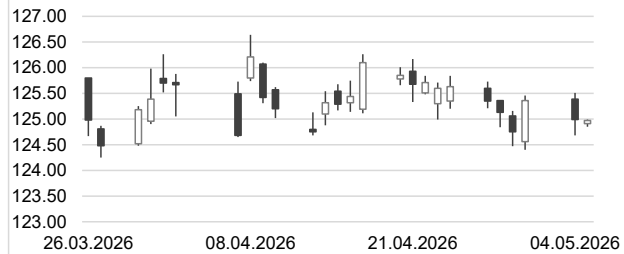
/BAADER/



5. Mai 2026

7:44

Bund 10j – Future



US 10y – Future



Übersicht

o/n Referenzsätze	% p.a.	ggü. Vort.
Euroland	2.000	0.000
ESTER	1.936	-0.001
USA	3.670	-0.025
Japan	0.645	0.045
United Kingdom	3.750	-0.043

3 Monate	% p.a.	% p.a.
Euroland	2.274	-0.006
USA	3.784	-0.112
Japan	0.888	-0.003
United Kingdom	3.995	0.002

2j Anleihen	% p.a.	% p.a.
Euroland	2.732	0.088
USA	3.952	0.075
Japan	1.388	0.000
United Kingdom	4.417	0.000

5j Anleihen	% p.a.	% p.a.
Euroland	2.808	0.060
USA	4.088	0.074
Japan	1.891	0.000
United Kingdom	4.485	0.000

10j Anleihen	% p.a.	% p.a.
Euroland	3.087	0.050
USA	4.438	0.068
Japan	2.518	0.000
United Kingdom	4.964	0.000

Spread 2 Jahre	BP	BP
AA	12.14	-0.42
A	25.59	-0.78
BBB	33.33	-0.91

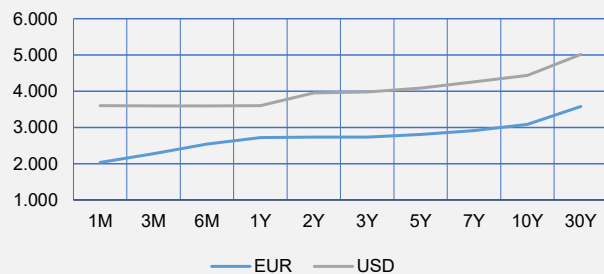
Spread 5 Jahre	BP	BP
AA	19.60	-0.01
A	35.24	-0.71
BBB	58.73	-0.30

Spread 7 Jahre	BP	BP
AA	26.64	0.29
A	42.90	-0.35
BBB	67.67	-0.27

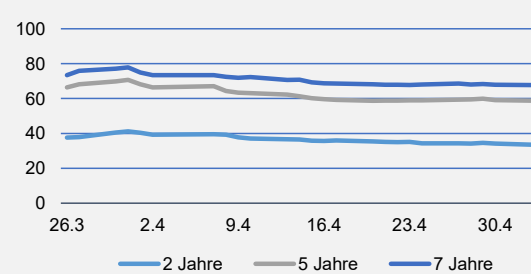
	Yest Close	Yest High	Yest Low	Unterstütz. 2	Unterstütz. 1	Pivot	Widerstand 1	Widerstand 2
Schatz-Future	105.645	105.785	105.550	105.425	105.535	105.660	105.770	105.895
Bobl-Future	115.230	115.530	115.030	114.765	115.000	115.265	115.500	115.765
Bund-Future	124.990	125.510	124.680	124.230	124.610	125.060	125.440	125.890
Buxl-Future	108.280	109.220	107.900	107.150	107.720	108.470	109.040	109.790
US 2y Future	103.418	103.613	103.355	103 7/32	103 10/32	103 15/32	103 18/32	103 23/32
US 5y Future	107.523	107.969	107.406	107 2/32	107 10/32	107 20/32	107 28/32	108 6/32
US 10y Future	110.172	110.828	110.016	109 17/32	109 27/32	110 11/32	110 21/32	111 5/32
US 30y Future	114.281	115.719	114.125	113 4/32	113 22/32	114 23/32	115 9/32	116 10/32

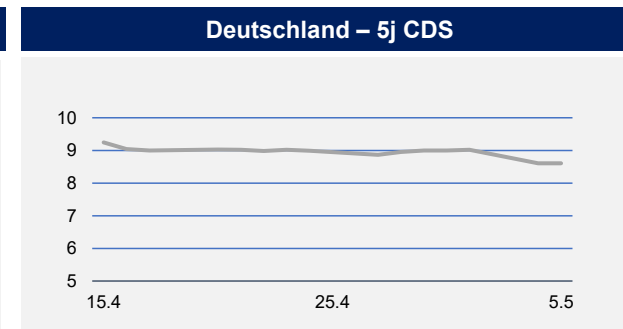
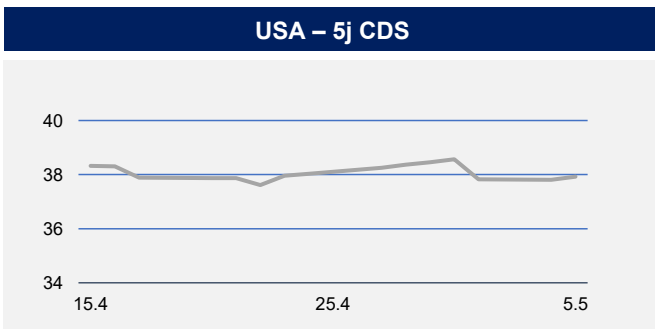
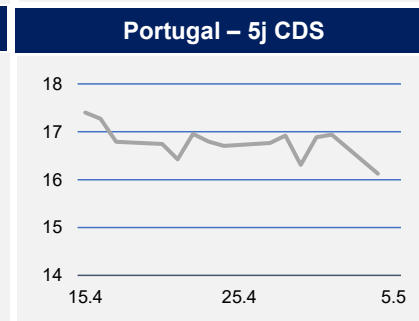
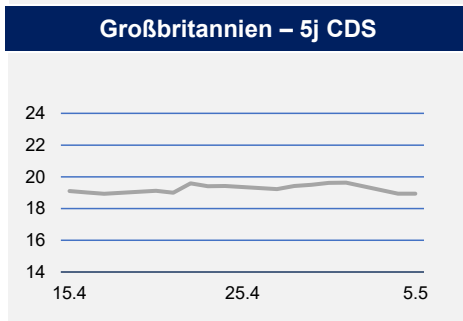
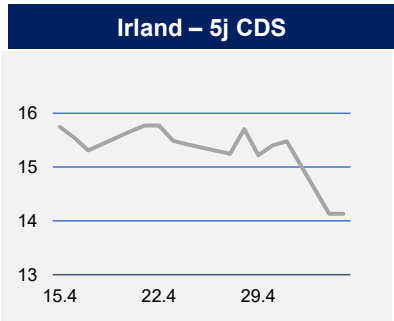
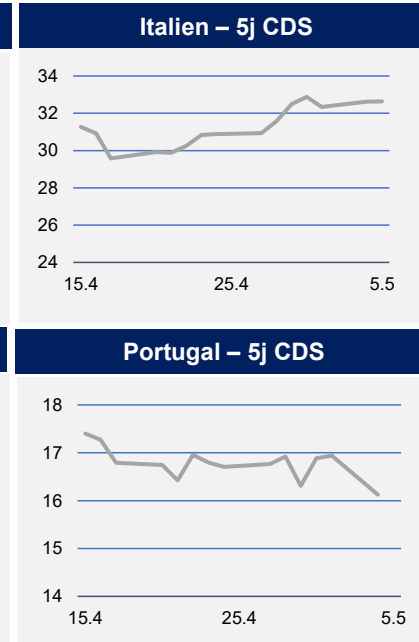
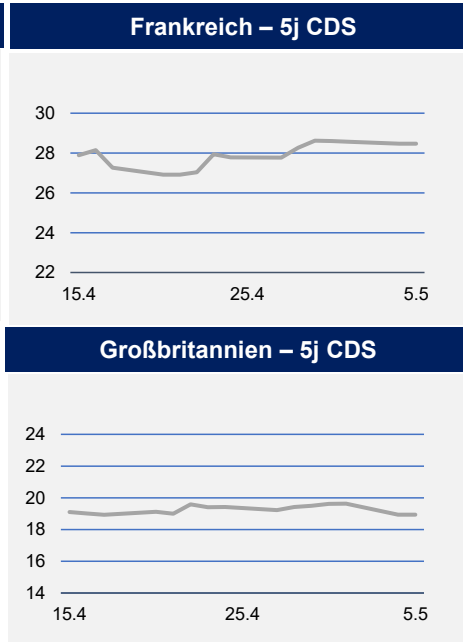
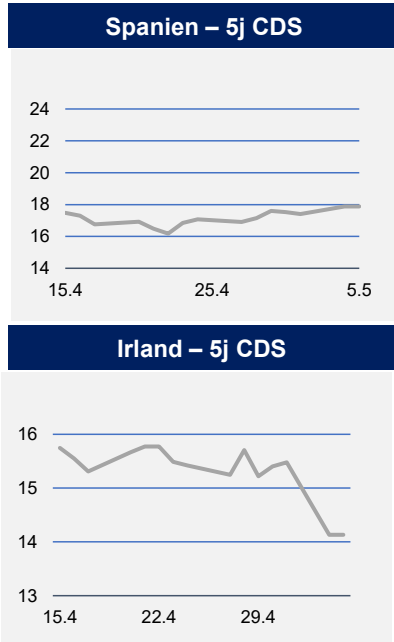
Mit Hilfe der Pivot-Punkte ist es möglich, kritische Unterstützungen und Widerstände ausfindig zu machen.

Euro-Zinskurve vs. USD-Zinskurve



Spreadentwicklung AAA vs. BBB





Übersicht

CDS 5 Jahre	BP	ggü. Vort.
Deutschland	8.61	-0.43
Frankreich	28.47	-0.10
Portugal	16.13	-0.81
Großbritannien	18.93	-0.71
Irland	14.13	-1.60
Italien	32.63	0.55
Spanien	17.88	0.47
USA	37.93	0.10

CDS 10 Jahre	BP	BP
Deutschland	17.66	-0.14
Frankreich	56.95	0.58
Portugal	34.26	-0.30
Großbritannien	36.76	-0.91
Irland	24.49	-1.49
Italien	62.35	1.12
Spanien	36.55	-0.19
USA	37.93	0.10

Indizes		
Dax 30	23,991.27	-301.11
Euro Stoxx 50	5,763.61	-117.90
Dow Jones	48,941.90	-557.37
FTSE	10,363.93	0.00
Nasdaq Comp.	25,067.80	-46.64
S&P 500	7,200.75	-29.37
Nikkei 225*	59,513.12	0.00

Rohstoffe		
Gold in \$	4,546.89	-57.86
Gold in Euro	3,891.78	-34.17
Silber in \$	73.25	-2.03
Silber in Euro	62.69	-1.49
Öl Brent in \$	113.56	5.66



Wichtige Termine

Country Name	Time	Event	Period	Median	Actual	Prior	Revision	Scale
United States		Building Permits	Mar F			1372.00		k
United States		Building Permits MoM	Mar F			-10.80		%
Australia	01:00	S&P Global Australia PMI Composite	Apr F		50.40	50.10		
Australia	01:00	S&P Global Australia PMI Services	Apr F		50.70	50.30		
New Zealand	03:00	ANZ Commodity Price MoM	Apr			-0.80	4.10	4.20%
Australia	03:30	Household Spending YoY	Mar	6.10		6.30	4.60	4.70%
Australia	03:30	Household Spending MoM	Mar	1.75		1.60	0.30	%
Australia	06:30	RBA Cash Rate Target	May 5		4.35	4.35	4.10	%
Australia	06:30	RBA-Statement on Monetary Policy						
France	08:45	Budget Balance YTD	Mar			-32.12		b
Spain	09:00	Unemployment Change	Apr			-22.93		k
Spain	09:00	Employment Net Change m/m	Apr			80.27		k
United States	14:30	Trade Balance	Mar		-60.95	-57.30		b
United States	14:30	Imports MoM	Mar		2.70	4.30		%
United States	14:30	Exports MoM	Mar		1.90	4.20		%
Canada	14:30	Int'l Merchandise Trade	Mar		-2.50	-5.74		b
Canada	15:30	S&P Global Canada Services PMI	Apr			47.25		
Canada	15:30	S&P Global Canada Composite PMI	Apr			47.62		
United States	15:45	S&P Global US Services PMI	Apr F		51.30	51.30		
United States	15:45	S&P Global US Composite PMI	Apr F		52.10	52.00		
United States	16:00	Census Releases February and March New H						
United States	16:00	ISM Services Index	Apr		53.70	54.00		
United States	16:00	ISM Services Prices Paid	Apr		73.50	70.70		
United States	16:00	New Home Sales	Mar		652.00			k
United States	16:00	ISM Services New Orders	Apr		57.25	60.60		
United States	16:00	New Home Sales MoM	Mar		2.95	-17.60		%
United States	16:00	ISM Services Employment	Apr		48.25	45.20		
United States	16:00	JOLTS Job Openings	Mar		6850.00	6882.00		k
United States	16:00	JOLTS Job Openings Rate	Mar		4.20	4.20		%
United States	16:00	JOLTS Quits Level	Mar		3028.50	2974.00		k
United States	16:00	JOLTS Quits Rate	Mar		1.90	1.90		%
United States	16:00	JOLTS Layoffs Level	Mar		1705.00	1721.00		k
United States	16:00	JOLTS Layoffs Rate	Mar		1.10	1.10		%

Skontroführung Renten

Die Baader Bank AG ist als Skontroführer für Renten an den Börsen Berlin, Frankfurt und München tätig. Wir stellen täglich im variablen Handel Liquidität zur Verfügung. Die Höhe der Liquiditätsgarantie und die Spreads der einzelnen Werte richten sich nach der Bonität des Emittenten, nach Laufzeit und dem Free Float. Bitte beachten Sie auch die Ausführungen in dem Dokument „Umgang mit Interessenkonflikten bei der Baader Bank Aktiengesellschaft“ das Sie unter www.baaderbank.de abrufen können.

Übersicht

Währungen		ggü. Vort.
EUR / AUD	1.6371	0.01
EUR / BRL	5.8051	-0.01
EUR / CAD	1.5919	-0.00
EUR / CHF	0.9161	0.00
EUR / CNY	7.9805	-0.03
EUR / DKK	7.4725	0.00
EUR / GBP	0.8639	0.00
EUR / HUF	365.0900	3.04
EUR / IDR	20,369.2500	-8.67
EUR / INR	111.4285	0.15
EUR / ISK	143.3000	-0.58
EUR / JPY	183.7200	-0.17
EUR / MXN	20.4672	0.01
EUR / NOK	10.8490	-0.04
EUR / NZD	1.9917	0.01
EUR / PLN	4.2575	0.01
EUR / RUB	87.9730	0.15
EUR / SGD	1.4925	-0.00
EUR / SEK	10.8769	0.07
EUR / TRY	52.8600	-0.35
EUR / USD	1.1684	-0.00
EUR / ZAR	19.6480	0.16
USD / CNY	6.8281	0.00
USD / GBP	0.7394	0.00
USD / JPY	157.2400	0.48
USD / RUB	118.6895	0.00

Erstellt von:

Baader Bank AG

Market Making Bonds
Weihenstephaner Str. 4
85716 Unterschleißheim



Disclaimer „Baader Bonds Daily“

Die in diesem Dokument wiedergegebenen Informationen wurden von der Baader Bank AG sorgfältig zusammengestellt und beruhen zu m Teil auf allgemein zugänglichen Quellen und Daten Dritter. Die Baader Bank AG übernimmt keine Gewähr für die Richtigkeit und Vollständigkeit der Informationen.

Die Informationen wurden einzig zu Informations- und Marketingzwecken erstellt. Die Informationen stellen keine Anlageberatung, keine Anlageempfehlung und keine Aufforderung zum Erwerb oder zur Veräußerung von Finanzinstrumenten dar. Dieses Dokument ist keine Anlageempfehlung im Sinne des Art. 20 Verordnung (EU) Nr. 596/2014 vom 16. April 2014 und der Delegierten Verordnung (EU) 2016/958 vom 9. März 2016 sowie der Art. 36 und 37 der Delegierten Verordnung (EU) 2017/565 vom 25. April 2016 und genügt deshalb nicht allen gesetzlichen Anforderungen zur Förderung der Unabhängigkeit von Anlageempfehlungen und unterliegt auch nicht dem Verbot des Handelns im Zusammenhang mit der Veröffentlichung von Anlageempfehlungen.

Es wird keine Gewähr für die Geeignetheit und Angemessenheit der dargestellten Finanzinstrumente sowie für die wirtschaftlichen und steuerlichen Konsequenzen einer Anlage in den dargestellten Finanzinstrumenten und für deren zukünftige Wertentwicklung übernommen. Die in der Vergangenheit erzielte Performance ist kein Indikator für zukünftige Wertentwicklungen. Aussagen über zukünftige wirtschaftliche Entwicklungen basieren grundsätzlich auf Annahmen und Einschätzungen, die sich im Zeitablauf als nicht zutreffend erweisen können. Eine Anlage in Finanzinstrumente jeglicher Art kann mit dem Risiko eines erheblichen Wertverlustes oder sogar Totalverlust einhergehen. Vor einer Anlageentscheidung sollte der Rat eines Anlage- und Steuerberaters eingeholt werden. Dargestellte Finanzprodukte sind möglicherweise nicht für jeden Anleger geeignet.

Durch das Bereitstellen dieser Informationen wird der Empfänger weder zum Kunden der Baader Bank AG, noch entstehen der Baader Bank AG dadurch irgendwelche Verpflichtungen und Verantwortlichkeiten dem Empfänger gegenüber, insbesondere kommt kein Auskunftsvertrag zwischen der Baader Bank AG und dem Empfänger dieser Informationen zustande.

Die Baader Bank AG ist im Market Making (börslich und außerbörslich) tätig, und hält daher unter Umständen eigene Positionen in den dargestellten Finanzinstrumenten. Dieser Aspekt kann Einfluss auf die Informationen haben. Weitere Ausführungen zum Umgang mit Interessenkonflikten bei der Baader Bank AG sind unter https://www.baaderbank.de/Kundenservice/Rechtliche_Dokumente_Baader_Bank abrufbar.

Der Versand oder die Vervielfältigung dieses Dokuments ist ohne die vorherige schriftliche Zustimmung der Baader Bank AG nicht gestattet. Dieses Dokument enthält möglicherweise Links oder Hinweise auf die Webseiten von Dritten, welche von der Baader Bank AG nicht kontrolliert werden können und daher kann die Baader Bank AG keine Verantwortung für den Inhalt von solchen Webseiten Dritter oder darin enthaltenen weiteren Links übernehmen.

Copyright © 2025: Veröffentlicht von **Baader Bank Aktiengesellschaft, Weißenstephaner Straße 4, 85716 Unterschleißheim, Deutschland.**

Baader Bank AG ist eine Aktiengesellschaft nach dem Recht der Bundesrepublik Deutschland mit Hauptgeschäftssitz in Unterschleißheim. Baader Bank AG ist beim Amtsgericht in München unter der Nummer HRB 121537 eingetragen und wird beaufsichtigt von der Bundesanstalt für Finanzdienstleistungsaufsicht (BaFin), Marie-Curie-Straße 24-28, 60439 Frankfurt am Main und Graurheindorfer Straße 108, 53117 Bonn. Die Umsatzsteueridentifikationsnummer von Baader Bank AG ist DE 114123893.

Der Vorsitzende des Aufsichtsrats ist Dr. Louis Hagen. Die Mitglieder des Vorstands sind Nico Baader (Vorsitzender), Oliver Riedel (stv. Vorsitzender) und Martin Zoller.

Weitere Informationen über Baader Bank AG finden Sie auf der Website www.baaderbank.de. Wenn Sie Fragen zu dieser Publikation haben, kontaktieren Sie uns bitte unter Telefon: +49 89 5150 0 oder Telefax: +49 89 5150 1111.