

Bund 10j – Future



US 10y – Future



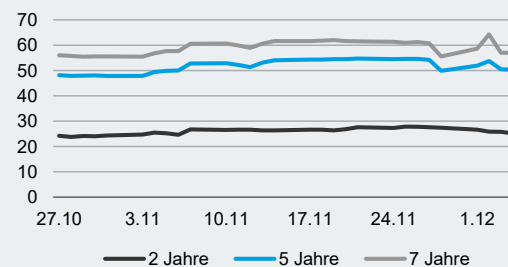
	Yest Close	Yest High	Yest Low	Unterstütz. 2	Unterstütz. 1	Pivot	Widerstand 1	Widerstand 2
Schatz-Future	106.895	106.900	106.890	106.885	106.890	106.895	106.900	106.905
Bobl-Future	116.540	116.580	116.530	116.500	116.520	116.550	116.570	116.600
Bund-Future	128.440	128.520	128.410	128.35	128.39	128.46	128.50	128.57
Buxl-Future	111.680	111.820	111.620	111.51	111.59	111.71	111.79	111.91
US 2y Future	104.352	104.359	104.340	104 11/32	104 11/32	104 11/32	104 12/32	104 12/32
US 5y Future	109.430	109.469	109.406	109 12/32	109 13/32	109 14/32	109 15/32	109 16/32
US 10y Future	112.781	112.859	112.766	112 23/32	112 24/32	112 26/32	112 27/32	112 29/32
US 30y Future	119.313	119.531	119.250	119 3/32	119 6/32	119 12/32	119 15/32	119 21/32

Mit Hilfe der Pivot-Punkte ist es möglich, kritische Unterstützungen und Widerstände ausfindig zu machen.

Euro-Zinskurve vs. USD-Zinskurve



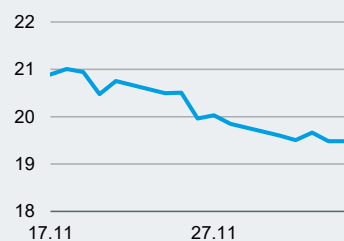
Spreadentwicklung AAA vs. BBB



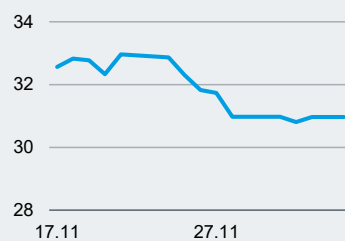
Übersicht

o/n Referenzsätze	% p.a.	ggü. Vort.
Euroland	2.000	0.000
ESTER	1.930	0.000
USA	3.891	-0.014
Japan	0.350	-0.020
United Kingdom	3.988	0.000
3 Monate	% p.a.	% p.a.
Euroland	2.095	0.001
USA	3.848	-0.021
Japan	0.595	0.010
United Kingdom	3.975	-0.009
2j Anleihen	% p.a.	% p.a.
Euroland	2.074	0.018
USA	3.519	0.017
Japan	1.053	0.028
United Kingdom	3.736	-0.011
5j Anleihen	% p.a.	% p.a.
Euroland	2.370	0.030
USA	3.670	0.021
Japan	1.437	0.026
United Kingdom	3.884	-0.015
10j Anleihen	% p.a.	% p.a.
Euroland	2.771	0.024
USA	4.096	0.015
Japan	1.947	0.010
United Kingdom	4.435	-0.012
Spread 2 Jahre	BP	BP
AA	5.31	-0.16
A	15.30	-0.36
BBB	25.20	-0.62
Spread 5 Jahre	BP	BP
AA	7.89	-0.08
A	27.98	0.20
BBB	50.34	-0.09
Spread 7 Jahre	BP	BP
AA	8.66	0.09
A	33.30	0.37
BBB	57.03	0.06

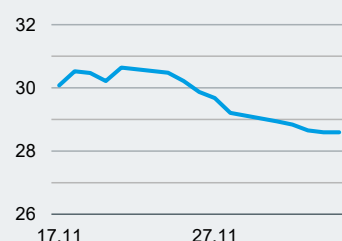
Spanien – 5j CDS



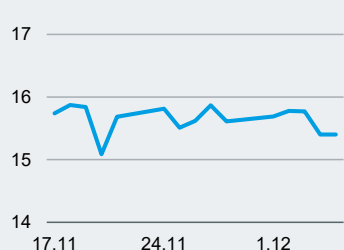
Frankreich – 5j CDS



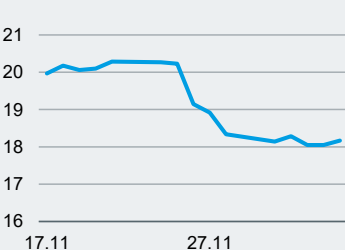
Italien – 5j CDS



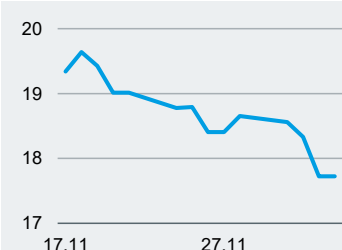
Irland – 5j CDS



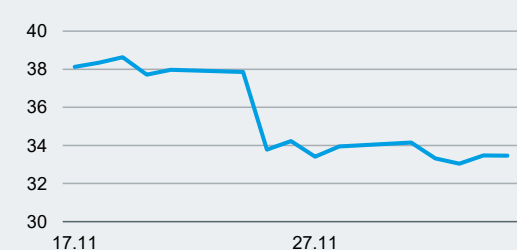
Großbritannien – 5j CDS



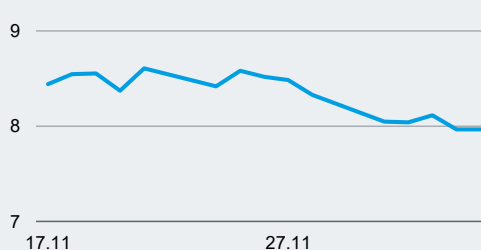
Portugal – 5j CDS



USA – 5j CDS



Deutschland – 5j CDS



Übersicht

CDS 5 Jahre	BP	ggü. Vort.
Deutschland	7.97	-0.15
Frankreich	30.97	0.01
Portugal	17.76	0.04
Großbritannien	18.17	0.12
Irland	15.40	-0.37
Italien	28.59	-0.06
Spanien	19.48	-0.18
USA	31.79	0.40

CDS 10 Jahre	BP	BP
Deutschland	19.10	-0.01
Frankreich	63.55	-0.79
Portugal	41.80	-0.50
Großbritannien	35.79	-0.13
Irland	23.96	-2.01
Italien	63.17	0.23
Spanien	41.53	-0.06
USA	41.33	0.02

Indizes

Dax 30	23,882.03	188.32
Euro Stoxx 50	5,718.08	23.52
Dow Jones	47,850.94	-31.96
FTSE	9,710.87	18.80
Nasdaq Comp.	23,505.14	51.05
S&P 500	6,857.12	7.40
Nikkei 225*	50,431.55	-596.87

Rohstoffe

Gold in \$	4,227.16	38.07
Gold in Euro	3,625.74	32.68
Silber in \$	58.25	0.84
Silber in Euro	49.96	0.71
Oil Brent in \$	63.23	0.17

Wichtige Termine

Country Name	Date	Time	Event	Period	Median	Actual	Prior	Revision	Scale	
United States	2025-12-05		Leading Index	Sep		-0.291			%	LEI CHNG Index
Japan	2025-12-05	00:30	Household Spending YoY	Oct		1	-3	1.8	%	JHHSERY Index
Japan	2025-12-05	06:00	Leading Index Cl	Oct P		109.3	110	108.6	108.2	JNICLEI Index
Germany	2025-12-05	08:00	Factory Orders MoM	Oct		0.3		1.1	%	GRIORTMM Index
Germany	2025-12-05	08:00	Factory Orders WDA YoY	Oct		-2.4		-4.3	%	GEJOYY Index
France	2025-12-05	08:45	Trade Balance	Oct				-6575.8	m	FRTEBAL Index
France	2025-12-05	08:45	Industrial Production MoM	Oct		-0.05		0.8	%	FPIPMOM Index
France	2025-12-05	08:45	Industrial Production YoY	Oct		1.3		1.3	%	FPIPYOY Index
France	2025-12-05	08:45	Manufacturing Production MoM	Oct				0.9	%	FRMPMOM Index
France	2025-12-05	08:45	Manufacturing Production YoY	Oct				1.5	%	FRMPYOY Index
Italy	2025-12-05	10:00	Retail Sales MoM	Oct				-0.5	%	ITNSSTN Index
Italy	2025-12-05	10:00	Retail Sales YoY	Oct		1		0.5	%	ITNSTY Index
Canada	2025-12-05	14:30	Net Change in Employment	Nov		-2.5		66.6	k	CANLNETJ Index
Canada	2025-12-05	14:30	Unemployment Rate	Nov		7		6.9	%	CANLKEMR Index
United States	2025-12-05	16:00	Personal Income	Sep		0.3		0.4	%	PITLCHNG Index
United States	2025-12-05	16:00	Personal Spending	Sep		0.3		0.6	%	PCE CRCH Index
United States	2025-12-05	16:00	Real Personal Spending	Sep		0.1		0.4	%	PCE CHNC Index
United States	2025-12-05	16:00	PCE Price Index MoM	Sep		0.3		0.3	%	PCE DEFM Index
United States	2025-12-05	16:00	PCE Price Index YoY	Sep		2.8		2.7	%	PCE DEFY Index
United States	2025-12-05	16:00	Core PCE Price Index MoM	Sep		0.2		0.2	%	PCE CMOM Index
United States	2025-12-05	16:00	Core PCE Price Index YoY	Sep		2.8		2.9	%	PCE CYOY Index
United States	2025-12-05	16:00	U. of Mich. Sentiment	Dec P		52		51		CONSSENT Index
United States	2025-12-05	21:00	Consumer Credit	Oct		10.48		13.09256	b	CICRTOT Index

Skontroführung Renten

Die Baader Bank AG ist als Skontroführer für Renten an den Börsen Berlin, Frankfurt und München tätig. Wir stellen täglich im variablen Handel Liquidität zur Verfügung. Die Höhe der Liquiditätsgarantie und die Spreads der einzelnen Werte richten sich nach der Bonität des Emittenten, nach Laufzeit und dem Free Float. Bitte beachten Sie auch die Ausführungen in dem Dokument „Umgang mit Interessenkonflikten bei der Baader Bank Aktiengesellsch aft“ das Sie unter www.baaderbank.de abrufen können.

Übersicht

Währungen		ggü. Vort.
EUR / AUD	1.7600	-0.00
EUR / BRL	6.1852	-0.01
EUR / CAD	1.6261	-0.00
EUR / CHF	0.9359	0.00
EUR / CNY	8.2410	0.00
EUR / DKK	7.4687	0.00
EUR / GBP	0.8735	-0.00
EUR / HUF	382.7900	1.83
EUR / IDR	19,409.7200	-6.12
EUR / INR	104.8184	-0.25
EUR / ISK	148.9500	-0.03
EUR / JPY	180.2200	-0.80
EUR / MXN	21.2340	-0.09
EUR / NOK	11.7690	0.03
EUR / NZD	2.0192	-0.00
EUR / PLN	4.2329	0.01
EUR / RUB	88.6061	-1.21
EUR / SGD	1.5091	-0.00
EUR / SEK	10.9736	0.03
EUR / TRY	49.6044	-0.02
EUR / USD	1.1659	0.00
EUR / ZAR	19.7709	-0.12
USD / CNY	7.0689	0.00
USD / GBP	0.7492	-0.00
USD / JPY	154.5800	-0.69
USD / RUB	118.6895	0.00

Erstellt von:

Baader Bank AG

Market Making Bonds
Weihenstephaner Str. 4
85716 Unterschleißheim

Disclaimer „Baader Bonds Daily“

Die in diesem Dokument wiedergegebenen Informationen wurden von der Baader Bank AG sorgfältig zusammengestellt und beruhen zum Teil auf allgemein zugänglichen Quellen und Daten Dritter. Die Baader Bank AG übernimmt keine Gewähr für die Richtigkeit und Vollständigkeit der Informationen.

Die Informationen wurden einzig zu Informations- und Marketingzwecken erstellt. Die Informationen stellen keine Anlageberatung, keine Anlageempfehlung und keine Aufforderung zum Erwerb oder zur Veräußerung von Finanzinstrumenten dar. Dieses Dokument ist keine Anlageempfehlung im Sinne des Art. 20 Verordnung (EU) Nr. 596/2014 vom 16. April 2014 und der Delegierten Verordnung (EU) 2016/958 vom 9. März 2016 sowie der Art. 36 und 37 der Delegierten Verordnung (EU) 2017/565 vom 25. April 2016 und genügt deshalb nicht allen gesetzlichen Anforderungen zur Förderung der Unabhängigkeit von Anlageempfehlungen und unterliegt auch nicht dem Verbot des Handelns im Zusammenhang mit der Veröffentlichung von Anlageempfehlungen.

Es wird keine Gewähr für die Geeignetheit und Angemessenheit der dargestellten Finanzinstrumente sowie für die wirtschaftlichen und steuerlichen Konsequenzen einer Anlage in den dargestellten Finanzinstrumenten und für deren zukünftige Wertentwicklung übernommen. Die in der Vergangenheit erzielte Performance ist kein Indikator für zukünftige Wertentwicklungen. Aussagen über zukünftige wirtschaftliche Entwicklungen basieren grundsätzlich auf Annahmen und Einschätzungen, die sich im Zeitablauf als nicht zutreffend erweisen können. Eine Anlage in Finanzinstrumente jeglicher Art kann mit dem Risiko eines erheblichen Wertverlustes oder sogar Totalverlust einhergehen. Vor einer Anlageentscheidung sollte der Rat eines Anlage- und Steuerberaters eingeholt werden. Dargestellte Finanzprodukte sind möglicherweise nicht für jeden Anleger geeignet.

Durch das Bereitstellen dieser Informationen wird der Empfänger weder zum Kunden der Baader Bank AG, noch entstehen der Baader Bank AG dadurch irgendwelche Verpflichtungen und Verantwortlichkeiten dem Empfänger gegenüber, insbesondere kommt kein Auskunftsvertrag zwischen der Baader Bank AG und dem Empfänger dieser Informationen zustande.

Die Baader Bank AG ist im Market Making (börslich und außerbörslich) tätig, und hält daher unter Umständen eigene Positionen in den dargestellten Finanzinstrumenten. Dieser Aspekt kann Einfluss auf die Informationen haben. Weitere Ausführungen zum Umgang mit Interessenkonflikten bei der Baader Bank AG sind unter https://www.baaderbank.de/Kundenservice/Rechtliche_Dokumente_Baader_Bank abrufbar.

Der Versand oder die Vervielfältigung dieses Dokuments ist ohne die vorherige schriftliche Zustimmung der Baader Bank AG nicht gestattet. Dieses Dokument enthält möglicherweise Links oder Hinweise auf die Webseiten von Dritten, welche von der Baader Bank AG nicht kontrolliert werden können und daher kann die Baader Bank AG keine Verantwortung für den Inhalt von solchen Webseiten Dritter oder darin enthaltenen weiteren Links übernehmen.

Copyright © 2025: Veröffentlicht von **Baader Bank Aktiengesellschaft, Weißenstephaner Straße 4, 85716 Unterschleißheim, Deutschland.**

Baader Bank AG ist eine Aktiengesellschaft nach dem Recht der Bundesrepublik Deutschland mit Hauptgeschäftssitz in Unterschleißheim. Baader Bank AG ist beim Amtsgericht in München unter der Nummer HRB 121537 eingetragen und wird beaufsichtigt von der Bundesanstalt für Finanzdienstleistungsaufsicht (BaFin), Marie-Curie-Straße 24-28, 60439 Frankfurt am Main und Graurheindorfer Straße 108, 53117 Bonn. Die Umsatzsteueridentifikationsnummer von Baader Bank AG ist DE 114123893.

Der Vorsitzende des Aufsichtsrats ist Dr. Louis Hagen. Die Mitglieder des Vorstands sind Nico Baader (Vorsitzender), Oliver Riedel (stv. Vorsitzender) und Martin Zoller. Weitere Informationen über Baader Bank AG finden Sie auf der Website www.baaderbank.de. Wenn Sie Fragen zu dieser Publikation haben, kontaktieren Sie uns bitte unter Telefon: +49 89 5150 0 oder Telefax: +49 89 5150 1111.