



Technische Marktanalysen von Martin Utschneider: Ihr Kompass im Finanzmarkt.

DAX 40 Perf. Index ®

Technische Analyse vom 04.05.2026

Schlusskurs vom Vortag: 24.292 (17:45 Uhr)

Vorbörsliche Indikation: 24.327 (05:55 Uhr)

Tagestendenz für den 04.05.26:




24.254 konnten überwunden werden
24.507 das nächste kurzfristige Ziel

Wichtige Wirtschaftsmeldungen 04.05.26:

- **DE: Einkaufsmanagerindex (09:55h)**
- **EWU: Einkaufsmanagerindex (10:00h)**
- **US: Auftragseingang (16:00h)**

- **Gute Vorzeichen für den heutigen Wochenstart:** Am Donnerstag, den 30.04.2026, zeigte der DAX 40 eine außergewöhnlich präzise Reaktion auf wichtige charttechnische Marken. Zunächst fiel der Index im Tagesverlauf nahezu punktgenau auf die Unterstützung bei **23.675** Punkten zurück, wo er erfolgreich Halt fand. Von diesem Niveau aus setzte eine dynamische Aufwärtsbewegung ein, die den Markt deutlich stabilisierte. Im weiteren Verlauf gelang es dem DAX sogar, den Widerstand bei **24.254** Punkten zu überwinden. Besonders bemerkenswert ist, dass dieser Ausbruch auch auf Schlusskursbasis bestätigt wurde. Damit beendete der Index eine Phase von vier aufeinanderfolgenden Verlusttagen mit roten Kerzen. Die Bewegung stellt somit eine klare Gegenreaktion auf den zuvor dominierenden Verkaufsdruck dar. Insgesamt bildet diese Entwicklung eine solide Grundlage für einen freundlichen Start in die neue Handelswoche.
- Nächste charttechnische **Widerstände:** 24.507, 24.704, 25.099
- Nächste wichtige charttechnische **Unterstützungen:** 24.254, 23.924 (Fibonacci), 23.675
- **Oberes Bollinger-Band:** 24.813, **Mittleres Bollinger-Band:** 23.965, **Unteres Bollinger-Band:** 23.117
- **100-Tage-Linie:** 24.257, **200-Tage-Linie:** 24.112, **38-Tage-Linie:** 23.562
- **MACD:** positiv | **Slow-Stochastik:** ansteigend | **Momentum:** positiv
- **Ichimoku Kinko Hyo:** positiv | **Volumen:** durchschnittlich | **RSI:** ansteigend
- Die **Eröffnung** um 09:00 Uhr wird bei rund 24.330 erwartet
- **(Trailing-) Stopp-Loss:** 24.254, 23.924 (Fibonacci), 23.675 (je nach persönlicher Risikoaffinität)
- **Nächster Widerstand zum Wochenstart im Blick.** Zum heutigen Wochenstart am 04.05.2026 zeigt sich der DAX 40 in einer insgesamt als positiv zu wertenden Ausgangslage. Die markttechnischen Indikatoren sprechen überwiegend für einen freundlichen Handelsbeginn um 09:00 Uhr. Besonders wichtig ist dabei, dass die Marke von **24.254** Punkten direkt zum Start verteidigt wird. Sollte dies gelingen, rückt das kurzfristige Kursziel bei **24.507** Punkten in den Fokus. Der Ichimoku-Indikator wurde nach oben durchbrochen und signalisiert Stärke im Markt. Gleichzeitig dreht das Momentum ins Positive und unterstützt die Aufwärtsbewegung. Auch RSI, MACD und Stochastik zeigen ansteigende beziehungsweise positive Signale. Insgesamt deutet vieles darauf hin, dass der Wochenstart von weiterem Aufwärtspotenzial geprägt sein könnte. Damit würde dann auch die kurzfristige Abwärtstendenz, die seit dem 17.04.2026 Bestand hatte, verlassen werden. Die nächsten kurzfristigen Anlaufziele wären dann **24.507** und **24.704** Indexzähler. Zunächst muss der deutsche Leitindex aber seine Hausaufgaben zum Wochenstart erledigen. Heißt: Nachhaltiges Überschreiten der 24.254 und Anlauf der 24.507. Sonst droht wieder ein Absacken bis hin zu **23.675**.
- **Heutige Tagestendenz:** 24.507 bis 24.254 Zähler



Kurzfristige Tendenz: 24.507 bis 24.254 Zähler
Mittelfristige Tendenz: Ausgeweitete Konsolidierung
Langfristige Tendenz: Lfr. Aufwärtstrend im Test



Technische Marktanalysen von Martin Utschneider: Ihr Kompass im Finanzmarkt.

DAX 40 Perf. Index ®

Technische Analyse vom 04.05.2026

Schlusskurs vom Vortag: 24.292 (17:45 Uhr)

Vorbörsliche Indikation: 24.327 (05:55 Uhr)


Tagestendenz für den 04.05.26:



24.254 konnten überwunden werden
24.507 das nächste kurzfristige Ziel

Wichtige Wirtschaftsmeldungen 04.05.26:

- DE: Einkaufsmanagerindex (09:55h)
- EWU: Einkaufsmanagerindex (10:00h)
- US: Auftragseingang (16:00h)



Kurzfristige Tendenz: 24.507 bis 24.254 Zähler
Mittelfristige Tendenz: Ausgeweitete Konsolidierung
Langfristige Tendenz: Lfr. Aufwärtstrend im Test



Technische Marktanalysen von Martin Utschneider: Ihr Kompass im Finanzmarkt.

DAX 40 Perf. Index ®

Technische Analyse vom 04.05.2026

Schlusskurs vom Vortag: 24.292 (17:45 Uhr)

Vorbörsliche Indikation: 24.327 (05:55 Uhr)


Tagestendenz für den 04.05.26:



24.254 konnten überwunden werden
24.507 das nächste kurzfristige Ziel

Wichtige Wirtschaftsmeldungen 04.05.26:

- DE: Einkaufsmanagerindex (09:55h)
- EWU: Einkaufsmanagerindex (10:00h)
- US: Auftragseingang (16:00h)



Kurzfristige Tendenz: 24.507 bis 24.254 Zähler
Mittelfristige Tendenz: Ausgeweitete Konsolidierung
Langfristige Tendenz: Lfr. Aufwärtstrend im Test

Technische Marktanalysen von Martin Utschneider: Ihr Kompass im Finanzmarkt.



Disclaimer:

Dieser Marktkommentar gibt die persönliche Einschätzung des Autors wieder und ist keine Anlageberatung. RoboMarkets haftet nicht für Handelsentscheidungen, die auf diesen Analysen beruhen. Jeder Kunde handelt eigenverantwortlich; bitte beachten Sie die Risiken des Tradings.

Investitionen in Wertpapiere bergen das Risiko erheblicher Kapitalverluste. Der Handel mit Wertpapieren in einer anderen Währung als dem Euro setzt Sie einem Wechselkursrisiko aus. www.robomarkets.de/risikohinweise.