

Bonds Daily

/BAADER/



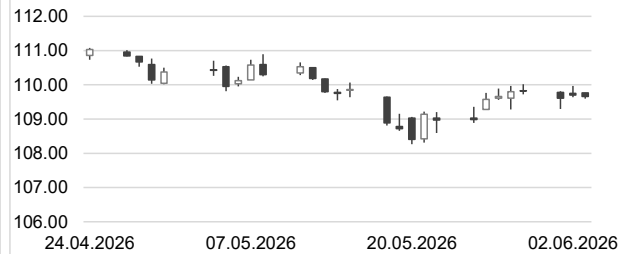
3. Juni 2026

7:26

Bund 10j – Future



US 10y – Future



Übersicht

o/n Referenzsätze	% p.a.	ggü. Vort.
Euroland	2.000	0.000
ESTER	1.932	-0.001
USA	3.628	-0.023
Japan	0.650	0.010
United Kingdom	3.778	0.027

3 Monate	% p.a.	% p.a.
Euroland	2.361	0.009
USA	3.780	0.002
Japan	0.928	0.018
United Kingdom	3.993	0.011

2j Anleihen	% p.a.	% p.a.
Euroland	2.620	-0.011
USA	4.062	0.041
Japan	1.405	0.024
United Kingdom	4.310	-0.016

5j Anleihen	% p.a.	% p.a.
Euroland	2.693	-0.023
USA	4.188	0.042
Japan	1.909	0.047
United Kingdom	4.424	-0.030

10j Anleihen	% p.a.	% p.a.
Euroland	2.975	-0.028
USA	4.463	0.032
Japan	2.635	0.055
United Kingdom	4.859	-0.039

Spread 2 Jahre	BP	BP
AA	12.63	-0.23
A	25.57	-0.32
BBB	36.17	-0.16

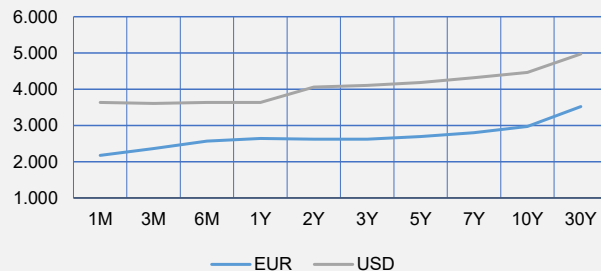
Spread 5 Jahre	BP	BP
AA	20.47	-0.48
A	36.30	-0.43
BBB	57.95	-0.82

Spread 7 Jahre	BP	BP
AA	26.74	-0.38
A	43.29	-0.37
BBB	65.48	-0.32

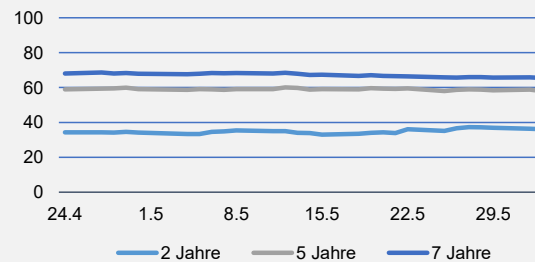
	Yest Close	Yest High	Yest Low	Unterstütz. 2	Unterstütz. 1	Pivot	Widerstand 1	Widerstand 2
Schatz-Future	105.845	105.935	105.820	105.755	105.805	105.870	105.920	105.985
Bobl-Future	115.780	115.950	115.730	115.600	115.690	115.820	115.910	116.040
Bund-Future	126.040	126.320	125.930	125.710	125.880	126.100	126.270	126.490
Buxl-Future	109.480	109.940	109.220	108.830	109.160	109.550	109.880	110.270
US 2y Future	103.203	103.285	103.195	103 4/32	103 5/32	103 7/32	103 8/32	103 10/32
US 5y Future	107.078	107.273	107.055	106 29/32	107	107 4/32	107 7/32	107 11/32
US 10y Future	109.703	109.969	109.641	109 14/32	109 18/32	109 25/32	109 29/32	110 3/32
US 30y Future	114.875	115.250	114.688	114 12/32	114 20/32	114 30/32	115 6/32	115 16/32

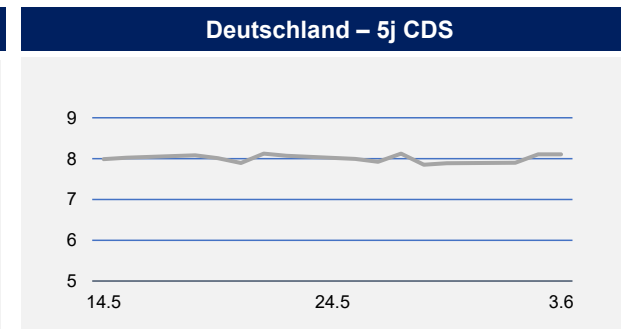
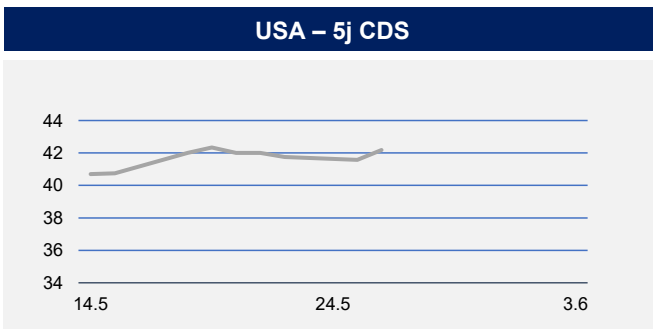
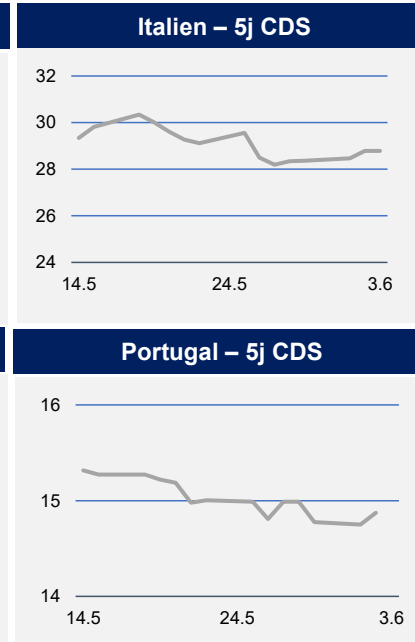
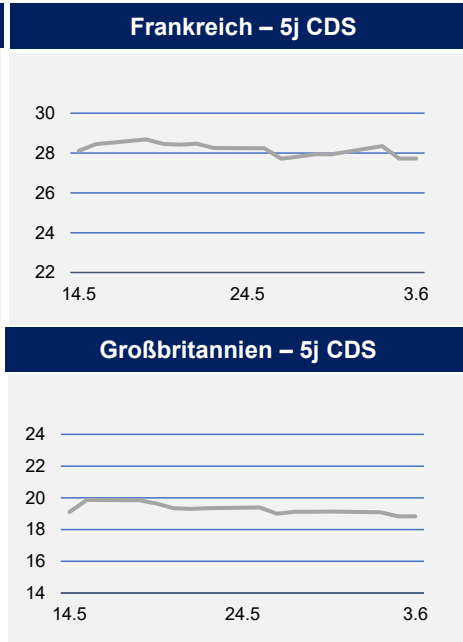
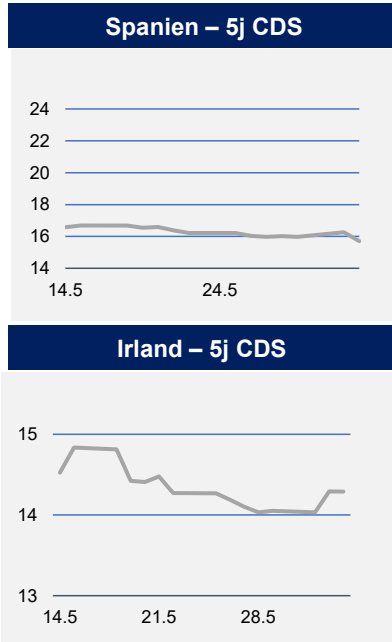
Mit Hilfe der Pivot-Punkte ist es möglich, kritische Unterstützungen und Widerstände ausfindig zu machen.

Euro-Zinskurve vs. USD-Zinskurve



Spreadentwicklung AAA vs. BBB





Übersicht

CDS 5 Jahre	BP	ggü. Vort.
Deutschland	8.10	0.20
Frankreich	27.73	-0.67
Portugal	14.87	0.12
Großbritannien	18.84	-0.25
Irland	14.29	0.26
Italien	28.79	0.23
Spanien	15.70	-0.55
USA	42.18	0.60

CDS 10 Jahre	BP	BP
Deutschland	16.85	0.06
Frankreich	56.98	0.01
Portugal	32.97	-0.99
Großbritannien	36.79	0.90
Irland	23.84	0.17
Italien	59.74	-0.12
Spanien	34.64	-1.45
USA	42.18	0.60

Indizes

Index	Value	Value
Dax 30	25,124.17	121.13
Euro Stoxx 50	6,107.85	72.90
Dow Jones	51,307.79	228.91
FTSE	10,373.51	34.56
Nasdaq Comp.	27,093.90	7.09
S&P 500	7,609.78	9.82
Nikkei 225*	68,681.98	2245.67

Rohstoffe

Commodity	Value	Value
Gold in \$	4,469.03	-53.00
Gold in Euro	3,844.36	-41.01
Silber in \$	74.73	-1.45
Silber in Euro	64.27	-1.17
Öl Brent in \$	97.05	2.91



Wichtige Termine

Country Name	Time	Event	Period	Median	Actual	Prior	Revision	Scale
Australia		Private Sector Credit MoM	Apr	0.60		0.70		%
Australia		Private Sector Credit YoY	Apr			8.10		%
New Zealand	00:45	Terms of Trade Index QoQ	1Q	-1.00	-2.00	3.70		%
New Zealand	00:45	Building Permits MoM	Apr		10.90	-1.30	-0.80	%
Australia	01:00	S&P Global Australia PMI Composite	May F		48.70	47.80		
Australia	01:00	S&P Global Australia PMI Services	May F		48.70	47.70		
Japan	02:30	S&P Global Japan PMI Composite	May F		51.10	51.10		
Japan	02:30	S&P Global Japan PMI Services	May F		50.00	50.00		
Australia	03:30	GDP SA QoQ	1Q	0.40	0.30	0.80	0.90	%
Australia	03:30	GDP YoY	1Q	2.55	2.50	2.60	2.50	%
Spain	09:15	S&P Global Spain Services PMI	May	48.25		47.90		
Spain	09:15	S&P Global Spain Composite PMI	May	48.90		48.70		
Italy	09:45	S&P Global Italy Services PMI	May	49.20		49.80		
Italy	09:45	S&P Global Italy Composite PMI	May	49.95		50.50		
France	09:50	S&P Global France Services PMI	May F	42.90		42.90		
France	09:50	S&P Global France Composite PMI	May F	43.50		43.50		
Germany	09:55	S&P Global Germany Services PMI	May F	47.80		47.80		
Germany	09:55	S&P Global Germany Composite PMI	May F	48.60		48.60		
Eurozone Aggregate	10:00	S&P Global Eurozone Services PMI	May F	46.40		46.40		
Eurozone Aggregate	10:00	S&P Global Eurozone Composite PMI	May F	47.50		47.50		
Eurozone Aggregate	11:00	PPI MoM	Apr	0.55		3.40		%
Eurozone Aggregate	11:00	PPI YoY	Apr	4.85		2.10		%
United States	13:00	MBA Mortgage Applications	May 29			-8.50		%
New Zealand	14:01	Cotality Home Value MoM	May			0.10		%
United States	14:15	ADP Employment Change	May	120.00		109.00		k
Canada	14:30	Labor Productivity QoQ	1Q	0.30		-0.10		%
Canada	15:30	S&P Global Canada Services PMI	May			49.16		
Canada	15:30	S&P Global Canada Composite PMI	May			49.85		
United States	15:45	S&P Global US Services PMI	May F	51.00		50.90		
United States	15:45	S&P Global US Composite PMI	May F	51.70		51.70		
United States	16:00	Factory Orders	Apr	4.60		1.50		%
United States	16:00	Factory Orders Ex Trans	Apr	0.80		1.60		%
United States	16:00	ISM Services Index	May	53.80		53.60		
United States	16:00	ISM Services Prices Paid	May	72.25		70.70		
United States	16:00	ISM Services New Orders	May	53.40		53.50		
United States	16:00	ISM Services Employment	May	48.80		48.00		
United States	16:00	Durable Goods Orders	Apr F	7.90		7.90		%
United States	16:00	Durables Ex Transportation	Apr F	1.10		1.10		%

Skontroführung Renten

Die Baader Bank AG ist als Skontroführer für Renten an den Börsen Berlin, Frankfurt und München tätig. Wir stellen täglich im variablen Handel Liquidität zur Verfügung. Die Höhe der Liquiditätsgarantie und die Spreads der einzelnen Werte richten sich nach der Bonität des Emittenten, nach Laufzeit und dem Free Float. Bitte beachten Sie auch die Ausführungen in dem Dokument „Umgang mit Interessenkonflikten bei der Baader Bank Aktiengesellschaft“ das Sie unter www.baaderbank.de abrufen können.

Übersicht

Währungen		ggü. Vort.
EUR / AUD	1.6214	-0.00
EUR / BRL	5.8220	-0.03
EUR / CAD	1.6102	-0.00
EUR / CHF	0.9164	0.00
EUR / CNY	7.8670	-0.00
EUR / DKK	7.4740	0.00
EUR / GBP	0.8636	-0.00
EUR / HUF	355.0800	-0.27
EUR / IDR	20,849.4700	83.38
EUR / INR	111.3036	0.56
EUR / ISK	143.3700	-0.24
EUR / JPY	185.8800	-0.01
EUR / MXN	20.0914	-0.09
EUR / NOK	10.8068	0.00
EUR / NZD	1.9658	0.01
EUR / PLN	4.2380	0.00
EUR / RUB	85.0941	1.19
EUR / SGD	1.4883	0.00
EUR / SEK	10.8487	0.03
EUR / TRY	53.4463	-0.04
EUR / USD	1.1625	-0.00
EUR / ZAR	18.9143	-0.00
USD / CNY	6.7672	0.01
USD / GBP	0.7429	0.00
USD / JPY	159.8900	0.16
USD / RUB	118.6895	0.00

Erstellt von:

Baader Bank AG

Market Making Bonds
Weihenstephaner Str. 4
85716 Unterschleißheim



Disclaimer „Baader Bonds Daily“

Die in diesem Dokument wiedergegebenen Informationen wurden von der Baader Bank AG sorgfältig zusammengestellt und beruhen zu m Teil auf allgemein zugänglichen Quellen und Daten Dritter. Die Baader Bank AG übernimmt keine Gewähr für die Richtigkeit und Vollständigkeit der Informationen.

Die Informationen wurden einzig zu Informations- und Marketingzwecken erstellt. Die Informationen stellen keine Anlageberatung, keine Anlageempfehlung und keine Aufforderung zum Erwerb oder zur Veräußerung von Finanzinstrumenten dar. Dieses Dokument ist keine Anlageempfehlung im Sinne des Art. 20 Verordnung (EU) Nr. 596/2014 vom 16. April 2014 und der Delegierten Verordnung (EU) 2016/958 vom 9. März 2016 sowie der Art. 36 und 37 der Delegierten Verordnung (EU) 2017/565 vom 25. April 2016 und genügt deshalb nicht allen gesetzlichen Anforderungen zur Förderung der Unabhängigkeit von Anlageempfehlungen und unterliegt auch nicht dem Verbot des Handelns im Zusammenhang mit der Veröffentlichung von Anlageempfehlungen.

Es wird keine Gewähr für die Geeignetheit und Angemessenheit der dargestellten Finanzinstrumente sowie für die wirtschaftlichen und steuerlichen Konsequenzen einer Anlage in den dargestellten Finanzinstrumenten und für deren zukünftige Wertentwicklung übernommen. Die in der Vergangenheit erzielte Performance ist kein Indikator für zukünftige Wertentwicklungen. Aussagen über zukünftige wirtschaftliche Entwicklungen basieren grundsätzlich auf Annahmen und Einschätzungen, die sich im Zeitablauf als nicht zutreffend erweisen können. Eine Anlage in Finanzinstrumente jeglicher Art kann mit dem Risiko eines erheblichen Wertverlustes oder sogar Totalverlust einhergehen. Vor einer Anlageentscheidung sollte der Rat eines Anlage- und Steuerberaters eingeholt werden. Dargestellte Finanzprodukte sind möglicherweise nicht für jeden Anleger geeignet.

Durch das Bereitstellen dieser Informationen wird der Empfänger weder zum Kunden der Baader Bank AG, noch entstehen der Baader Bank AG dadurch irgendwelche Verpflichtungen und Verantwortlichkeiten dem Empfänger gegenüber, insbesondere kommt kein Auskunftsvertrag zwischen der Baader Bank AG und dem Empfänger dieser Informationen zustande.

Die Baader Bank AG ist im Market Making (börslich und außerbörslich) tätig, und hält daher unter Umständen eigene Positionen in den dargestellten Finanzinstrumenten. Dieser Aspekt kann Einfluss auf die Informationen haben. Weitere Ausführungen zum Umgang mit Interessenkonflikten bei der Baader Bank AG sind unter https://www.baaderbank.de/Kundenservice/Rechtliche_Dokumente_Baader_Bank abrufbar.

Der Versand oder die Vervielfältigung dieses Dokuments ist ohne die vorherige schriftliche Zustimmung der Baader Bank AG nicht gestattet. Dieses Dokument enthält möglicherweise Links oder Hinweise auf die Webseiten von Dritten, welche von der Baader Bank AG nicht kontrolliert werden können und daher kann die Baader Bank AG keine Verantwortung für den Inhalt von solchen Webseiten Dritter oder darin enthaltenen weiteren Links übernehmen.

Copyright © 2025: Veröffentlicht von **Baader Bank Aktiengesellschaft, Weihenstephaner Straße 4, 85716 Unterschleißheim, Deutschland.**

Baader Bank AG ist eine Aktiengesellschaft nach dem Recht der Bundesrepublik Deutschland mit Hauptgeschäftssitz in Unterschleißheim. Baader Bank AG ist beim Amtsgericht in München unter der Nummer HRB 121537 eingetragen und wird beaufsichtigt von der Bundesanstalt für Finanzdienstleistungsaufsicht (BaFin), Marie-Curie-Straße 24-28, 60439 Frankfurt am Main und Graurheindorfer Straße 108, 53117 Bonn. Die Umsatzsteueridentifikationsnummer von Baader Bank AG ist DE 114123893.

Der Vorsitzende des Aufsichtsrats ist Dr. Louis Hagen. Die Mitglieder des Vorstands sind Nico Baader (Vorsitzender), Oliver Riedel (stv. Vorsitzender) und Martin Zoller.

Weitere Informationen über Baader Bank AG finden Sie auf der Website www.baaderbank.de. Wenn Sie Fragen zu dieser Publikation haben, kontaktieren Sie uns bitte unter Telefon: +49 89 5150 0 oder Telefax: +49 89 5150 1111.