

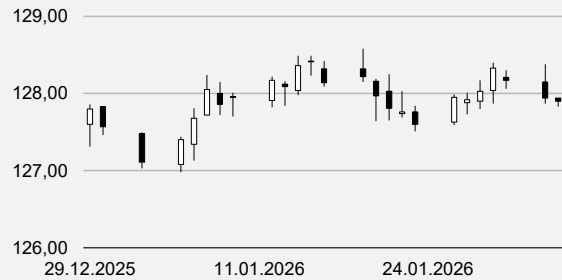
Bonds Daily

/ BAADER /

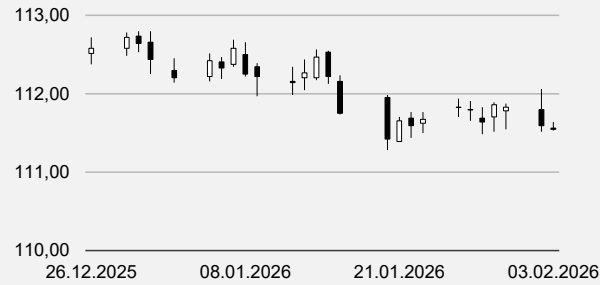
3. Februar 2026

7:38

Bund 10j – Future



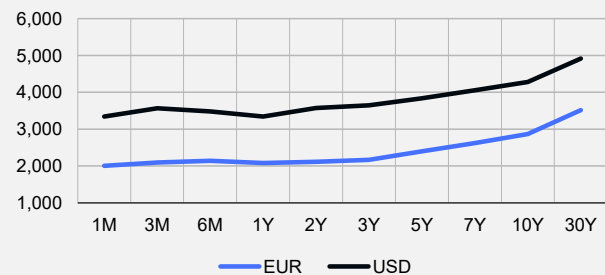
US 10y – Future



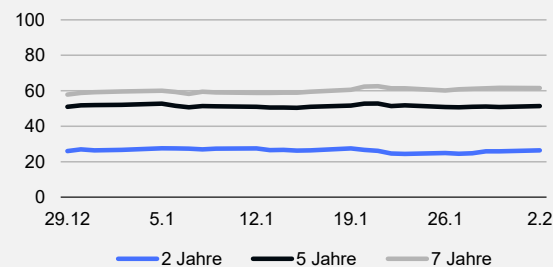
	Yest Close	Yest High	Yest Low	Unterstütz. 2	Unterstütz. 1	Pivot	Widerstand 1	Widerstand 2
Schatz-Future	106,845	106,925	106,835	106,780	106,815	106,870	106,905	106,960
Bobl-Future	116,460	116,690	116,410	116,240	116,350	116,520	116,630	116,800
Bund-Future	127,940	128,380	127,870	127,55	127,75	128,06	128,26	128,57
Buxl-Future	109,520	110,220	109,300	108,76	109,14	109,68	110,06	110,60
US 2y Future	104,172	104,293	104,148	104 2/32	104 4/32	104 7/32	104 8/32	104 11/32
US 5y Future	108,758	109,102	108,711	108 15/32	108 20/32	108 27/32	109	109 8/32
US 10y Future	111,594	112,063	111,516	111 6/32	111 12/32	111 23/32	111 30/32	112 9/32
US 30y Future	116,813	117,938	116,594	115 25/32	116 9/32	117 4/32	117 20/32	118 15/32

Mit Hilfe der Pivot-Punkte ist es möglich, kritische Unterstützungen und Widerstände aufzufindig zu machen.

Euro-Zinskurve vs. USD-Zinskurve



Spreadentwicklung AAA vs. BBB



Übersicht

o/n Referenzsätze	% p.a.	ggü. Vort.
Euroland	2,000	0,000
ESTER	1,933	0,000
USA	3,640	0,000
Japan	0,600	-0,035
United Kingdom	3,725	0,000

3 Monate	% p.a.	% p.a.
Euroland	2,096	-0,002
USA	3,699	0,014
Japan	0,738	-0,007
United Kingdom	3,848	-0,015

2j Anleihen	% p.a.	% p.a.
Euroland	2,114	0,025
USA	3,572	0,070
Japan	1,290	0,027
United Kingdom	3,703	-0,015

5j Anleihen	% p.a.	% p.a.
Euroland	2,398	0,031
USA	3,838	0,075
Japan	1,690	0,038
United Kingdom	3,936	-0,014

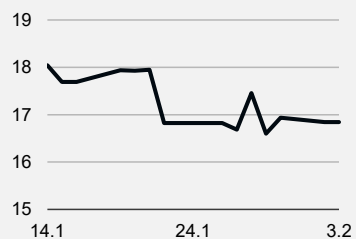
10j Anleihen	% p.a.	% p.a.
Euroland	2,868	0,025
USA	4,282	0,066
Japan	2,263	0,028
United Kingdom	4,506	-0,016

Spread 2 Jahre	BP	BP
AA	8,28	1,01
A	18,22	1,24
BBB	26,39	0,57

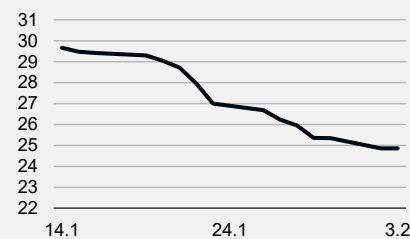
Spread 5 Jahre	BP	BP
AA	12,80	0,23
A	31,40	0,89
BBB	51,41	0,53

Spread 7 Jahre	BP	BP
AA	15,01	-0,02
A	38,12	0,25
BBB	61,56	-0,08

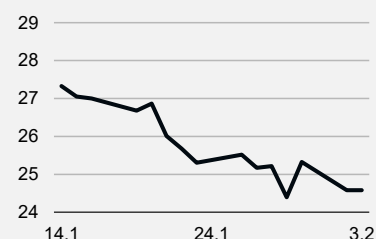
Spanien – 5j CDS



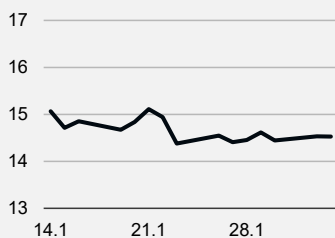
Frankreich – 5j CDS



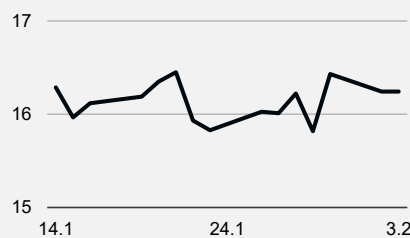
Italien – 5j CDS



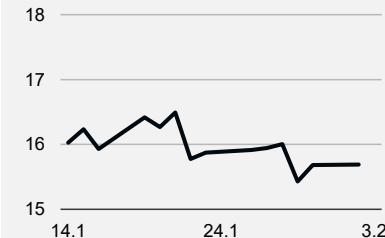
Irland – 5j CDS



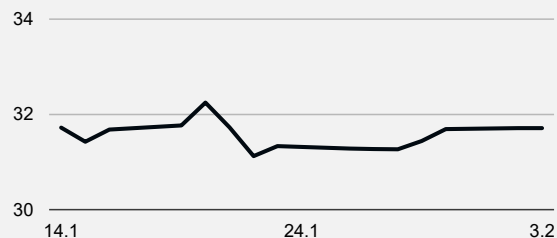
Großbritannien – 5j CDS



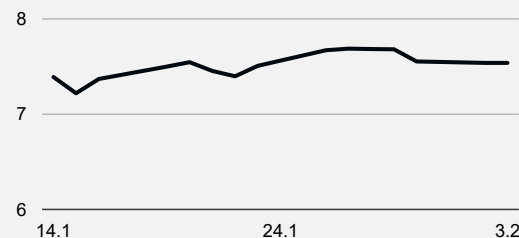
Portugal – 5j CDS



USA – 5j CDS



Deutschland – 5j CDS



Übersicht

CDS 5 Jahre	BP	ggü. Vort.
Deutschland	7,54	-0,11
Frankreich	24,86	-0,42
Portugal	15,69	-0,08
Großbritannien	16,24	-0,04
Irland	14,53	0,07
Italien	24,58	-0,04
Spanien	16,84	-0,11
USA	32,57	0,66

CDS 10 Jahre	BP	BP
Deutschland	16,92	-0,33
Frankreich	54,70	-0,68
Portugal	34,36	-1,62
Großbritannien	33,42	-0,48
Irland	23,88	-2,02
Italien	54,11	-0,24
Spanien	35,97	-0,72
USA	43,40	1,21

Indizes		
Dax 30	24.797,52	258,71
Euro Stoxx 50	6.007,51	59,70
Dow Jones	49.407,66	515,19
FTSE	10.341,56	118,02
Nasdaq Comp.	23.592,11	130,29
S&P 500	6.976,44	37,41
Nikkei 225*	54.714,76	2059,58

Rohstoffe		
Gold in \$	4.875,79	376,84
Gold in Euro	4.127,07	332,02
Silber in \$	85,11	11,20
Silber in Euro	72,05	9,70
Oil Brent in \$	66,03	0,27

7:38

[illegible]

Die Baader Bank AG ist als Skontroführer für Renten an den Börsen Berlin, Frankfurt und München tätig. Wir stellen täglich im variablen Handel Liquidität zur Verfügung. Die Höhe der Liquiditätsgarantie und die Spreads der einzelnen Werte richten sich nach der Bonität des Emittenten, nach Laufzeit und dem Free Float. Bitte beachten Sie auch die Ausführungen in dem Dokument „Umgang mit Interessenkonflikten bei der Baader Bank Aktiengesellschaft“ das Sie unter www.baader-bank.de abrufen können.

Währungen		ggü. Vort.
EUR / AUD	1,6832	-0,03
EUR / BRL	6,1995	-0,04
EUR / CAD	1,6135	-0,01
EUR / CHF	0,9189	0,00
EUR / CNY	8,1978	-0,04
EUR / DKK	7,4685	0,00
EUR / GBP	0,8626	-0,00
EUR / HUF	380,8900	-1,13
EUR / IDR	19.820,9200	-102,96
EUR / INR	106,8620	-1,61
EUR / ISK	145,3200	0,36
EUR / JPY	183,6400	0,41
EUR / MXN	20,4736	-0,31
EUR / NOK	11,4233	-0,08
EUR / NZD	1,9552	-0,02
EUR / PLN	4,2189	0,00
EUR / RUB	90,3433	-0,25
EUR / SGD	1,5000	-0,01
EUR / SEK	10,5563	-0,03
EUR / TRY	51,4283	-0,18
EUR / USD	1,1814	-0,00
EUR / ZAR	18,8542	-0,43
USD / CNY	6,9396	-0,01
USD / GBP	0,7302	-0,00
USD / JPY	155,4500	0,86
USD / RUB	118,6895	0,00

Erstellt von:

Baader Bank AG

Market Making Bonds
Weihenstephaner Str. 4
85716 Unterschleißheim



Disclaimer „Baader Bonds Daily“

Die in diesem Dokument wiedergegebenen Informationen wurden von der Baader Bank AG sorgfältig zusammengestellt und beruhen zum Teil auf allgemein zugänglichen Quellen und Daten Dritter. Die Baader Bank AG übernimmt keine Gewähr für die Richtigkeit und Vollständigkeit der Informationen.

Die Informationen wurden einzig zu Informations- und Marketingzwecken erstellt. Die Informationen stellen keine Anlageberatung, keine Anlageempfehlung und keine Aufforderung zum Erwerb oder zur Veräußerung von Finanzinstrumenten dar. Dieses Dokument ist keine Anlageempfehlung im Sinne des Art. 20 Verordnung (EU) Nr. 596/2014 vom 16. April 2014 und der Delegierten Verordnung (EU) 2016/958 vom 9. März 2016 sowie der Art. 36 und 37 der Delegierten Verordnung (EU) 2017/565 vom 25. April 2016 und genügt deshalb nicht allen gesetzlichen Anforderungen zur Förderung der Unabhängigkeit von Anlageempfehlungen und unterliegt auch nicht dem Verbot des Handelns im Zusammenhang mit der Veröffentlichung von Anlageempfehlungen.

Es wird keine Gewähr für die Geeignetheit und Angemessenheit der dargestellten Finanzinstrumente sowie für die wirtschaftlichen und steuerlichen Konsequenzen einer Anlage in den dargestellten Finanzinstrumenten und für deren zukünftige Wertentwicklung übernommen. Die in der Vergangenheit erzielte Performance ist kein Indikator für zukünftige Wertentwicklungen. Aussagen über zukünftige wirtschaftliche Entwicklungen basieren grundsätzlich auf Annahmen und Einschätzungen, die sich im Zeitablauf als nicht zutreffend erweisen können. Eine Anlage in Finanzinstrumente jeglicher Art kann mit dem Risiko eines erheblichen Wertverlustes oder sogar Totalverlust einhergehen. Vor einer Anlageentscheidung sollte der Rat eines Anlage- und Steuerberaters eingeholt werden. Dargestellte Finanzprodukte sind möglicherweise nicht für jeden Anleger geeignet.

Durch das Bereitstellen dieser Informationen wird der Empfänger weder zum Kunden der Baader Bank AG, noch entstehen der Baader Bank AG dadurch irgendwelche Verpflichtungen und Verantwortlichkeiten dem Empfänger gegenüber, insbesondere kommt kein Auskunftsvertrag zwischen der Baader Bank AG und dem Empfänger dieser Informationen zustande.

Die Baader Bank AG ist im Market Making (börslich und außerbörslich) tätig, und hält daher unter Umständen eigene Positionen in den dargestellten Finanzinstrumenten. Dieser Aspekt kann Einfluss auf die Informationen haben. Weitere Ausführungen zum Umgang mit Interessenkonflikten bei der Baader Bank AG sind unter

https://www.baaderbank.de/Kundenservice/Rechtliche_Dokumente_Baader_Bank abrufbar.

Der Versand oder die Vervielfältigung dieses Dokuments ist ohne die vorherige schriftliche Zustimmung der Baader Bank AG nicht gestattet. Dieses Dokument enthält möglicherweise Links oder Hinweise auf die Webseiten von Dritten, welche von der Baader Bank AG nicht kontrolliert werden können und daher kann die Baader Bank AG keine Verantwortung für den Inhalt von solchen Webseiten Dritter oder darin enthaltenen weiteren Links übernehmen.

Copyright © 2025: Veröffentlicht von **Baader Bank Aktiengesellschaft, Weihenstephaner Straße 4, 85716 Unterschleißheim, Deutschland.**

Baader Bank AG ist eine Aktiengesellschaft nach dem Recht der Bundesrepublik Deutschland mit Hauptgeschäftssitz in Unterschleißheim. Baader Bank AG ist beim Amtsgericht in München unter der Nummer HRB 121537 eingetragen und wird beaufsichtigt von der Bundesanstalt für Finanzdienstleistungsaufsicht (BaFin), Marie-Curie-Straße 24-28, 60439 Frankfurt am Main und Graurheindorfer Straße 108, 53117 Bonn. Die Umsatzsteueridentifikationsnummer von Baader Bank AG ist DE 114123893.

Der Vorsitzende des Aufsichtsrats ist Dr. Louis Hagen. Die Mitglieder des Vorstands sind Nico Baader (Vorsitzender), Oliver Riedel (stv. Vorsitzender) und Martin Zoller.

Weitere Informationen über Baader Bank AG finden Sie auf der Website www.baaderbank.de. Wenn Sie Fragen zu dieser Publikation haben, kontaktieren Sie uns bitte unter Telefon: +49 89 5150 0 oder Telefax: +49 89 5150 1111.