

Bonds Daily

/BAADER/



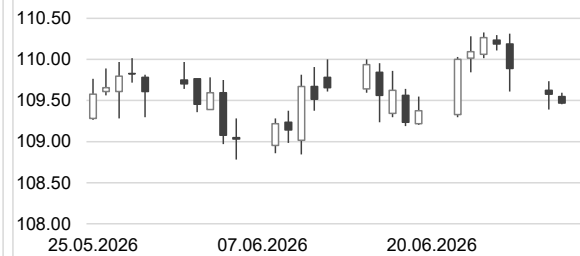
2. Juli 2026

7:37

Bund 10j – Future



US 10y – Future



Übersicht

| o/n Referenzsätze | % p.a. | ggü. Vort. |
|-------------------|--------|------------|
| Euroland | 2.250 | 0.000 |
| ESTER | 2.185 | 0.000 |
| USA | 3.643 | 0.013 |
| Japan | 0.880 | 0.000 |
| United Kingdom | 3.725 | -0.075 |

| 3 Monate | % p.a. | % p.a. |
|----------------|--------|--------|
| Euroland | 2.428 | 0.043 |
| USA | 3.860 | 0.025 |
| Japan | 1.030 | -0.023 |
| United Kingdom | 3.965 | -0.003 |

| 2j Anleihen | % p.a. | % p.a. |
|----------------|--------|--------|
| Euroland | 2.512 | -0.016 |
| USA | 4.179 | 0.008 |
| Japan | 1.395 | -0.001 |
| United Kingdom | 4.126 | -0.027 |

| 5j Anleihen | % p.a. | % p.a. |
|----------------|--------|--------|
| Euroland | 2.601 | 0.006 |
| USA | 4.246 | 0.023 |
| Japan | 1.936 | 0.023 |
| United Kingdom | 4.294 | -0.008 |

| 10j Anleihen | % p.a. | % p.a. |
|----------------|--------|--------|
| Euroland | 2.878 | 0.018 |
| USA | 4.491 | 0.032 |
| Japan | 2.766 | 0.063 |
| United Kingdom | 4.756 | -0.001 |

| Spread 2 Jahre | BP | BP |
|----------------|-------|------|
| AA | 14.13 | 1.12 |
| A | 28.93 | 0.69 |
| BBB | 40.29 | 1.36 |

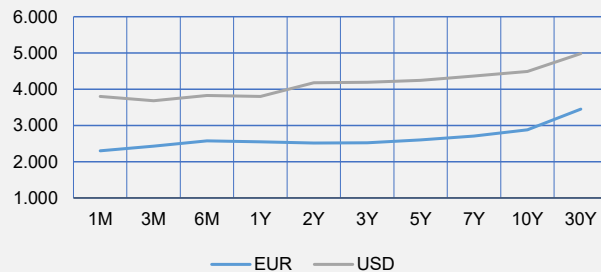
| Spread 5 Jahre | BP | BP |
|----------------|-------|------|
| AA | 20.90 | 0.34 |
| A | 40.81 | 1.18 |
| BBB | 60.87 | 0.73 |

| Spread 7 Jahre | BP | BP |
|----------------|-------|------|
| AA | 25.93 | 0.01 |
| A | 47.57 | 0.93 |
| BBB | 67.21 | 0.57 |

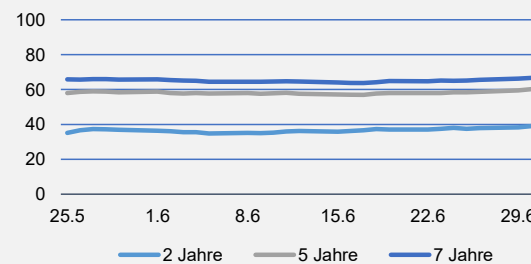
| | Yest Close | Yest High | Yest Low | Unterstütz. 2 | Unterstütz. 1 | Pivot | Widerstand 1 | Widerstand 2 |
|---------------|------------|-----------|----------|---------------|---------------|-----------|--------------|--------------|
| Schatz-Future | 106.000 | 106.010 | 105.920 | 105.890 | 105.950 | 105.980 | 106.040 | 106.070 |
| Bobl-Future | 115.370 | 115.390 | 115.180 | 115.105 | 115.240 | 115.315 | 115.450 | 115.525 |
| Bund-Future | 127.190 | 127.230 | 126.860 | 126.725 | 126.960 | 127.095 | 127.330 | 127.465 |
| Buxl-Future | 110.560 | 110.820 | 110.160 | 109.855 | 110.210 | 110.515 | 110.870 | 111.175 |
| US 2y Future | 103.020 | 103.082 | 102.953 | 102 28/32 | 102 31/32 | 103 1/32 | 103 3/32 | 103 5/32 |
| US 5y Future | 106.867 | 107.000 | 106.727 | 106 19/32 | 106 23/32 | 106 28/32 | 107 | 107 4/32 |
| US 10y Future | 109.578 | 109.734 | 109.391 | 109 7/32 | 109 13/32 | 109 18/32 | 109 24/32 | 109 29/32 |
| US 30y Future | 115.000 | 115.406 | 114.531 | 114 3/32 | 114 18/32 | 114 31/32 | 115 14/32 | 115 27/32 |

Mit Hilfe der Pivot-Punkte ist es möglich, kritische Unterstützungen und Widerstände ausfindig zu machen.

Euro-Zinskurve vs. USD-Zinskurve

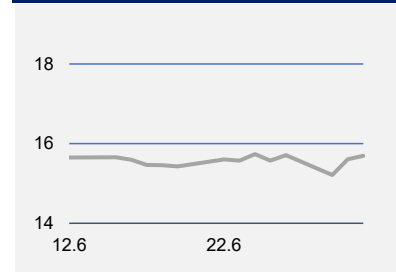


Spreadentwicklung AAA vs. BBB

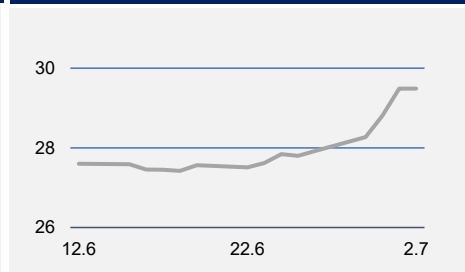




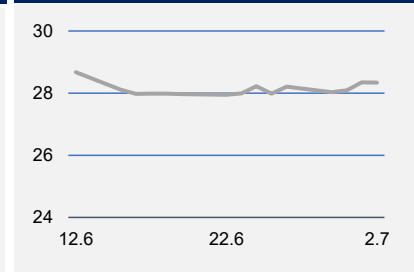
Spanien – 5j CDS



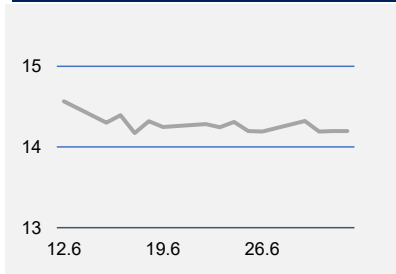
Frankreich – 5j CDS



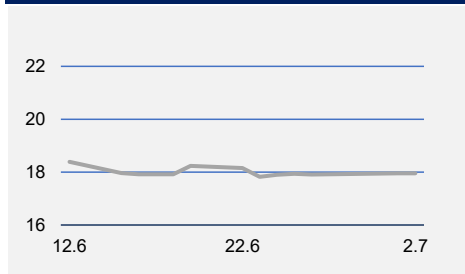
Italien – 5j CDS



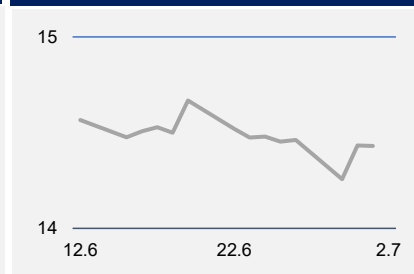
Irland – 5j CDS



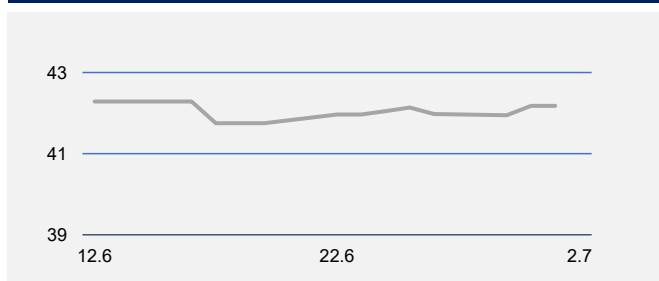
Großbritannien – 5j CDS



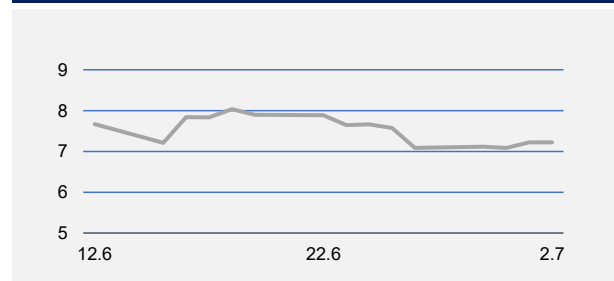
Portugal – 5j CDS



USA – 5j CDS



Deutschland – 5j CDS



Übersicht

| CDS 5 Jahre | BP | ggü. Vort. |
|----------------|-------|------------|
| Deutschland | 7.22 | 0.14 |
| Frankreich | 29.49 | 0.68 |
| Portugal | 14.43 | -0.00 |
| Großbritannien | 17.96 | 0.01 |
| Irland | 14.20 | 0.01 |
| Italien | 28.34 | 0.25 |
| Spanien | 15.69 | 0.08 |
| USA | 42.18 | 0.00 |

| CDS 10 Jahre | BP | BP |
|----------------|-------|-------|
| Deutschland | 17.05 | 0.32 |
| Frankreich | 58.09 | 0.40 |
| Portugal | 33.32 | -0.06 |
| Großbritannien | 34.85 | -0.07 |
| Irland | 24.65 | -0.35 |
| Italien | 59.69 | 0.34 |
| Spanien | 33.25 | 0.03 |
| USA | 42.18 | 0.00 |

| Indizes | | |
|---------------|-----------|----------|
| Dax 30 | 25,040.28 | 44.47 |
| Euro Stoxx 50 | 6,282.50 | -45.59 |
| Dow Jones | 52,305.24 | -13.96 |
| FTSE | 10,478.34 | -18.78 |
| Nasdaq Comp. | 26,040.03 | -173.69 |
| S&P 500 | 7,483.23 | -16.13 |
| Nikkei 225* | 69,571.32 | -1086.78 |

| Rohstoffe | | |
|----------------|----------|-------|
| Gold in \$ | 4,057.37 | 82.46 |
| Gold in Euro | 3,564.65 | 80.41 |
| Silber in \$ | 59.50 | 1.84 |
| Silber in Euro | 52.27 | 1.72 |
| Öl Brent in \$ | 70.89 | -2.32 |

Bonds Daily

/BAADER/



2. Juli 2026

7:37

Wichtige Termine

| Country Name | Time | Event | Period | Median | Actual | Prior | Revision | Scale |
|--------------------|-------|-------------------------------------|--------|---------|----------|----------|----------|-------|
| New Zealand | 00:45 | Building Permits MoM | May | | -4.00 | 10.90 | 11.10 | % |
| Japan | 01:50 | Monetary Base YoY | Jun | | -13.70 | -12.20 | | % |
| Japan | 01:50 | Monetary Base End of period | Jun | | 559.98 | 571.88 | | t |
| Japan | 01:50 | Japan Buying Foreign Bonds | Jun 26 | | -280.10 | 199.70 | 202.10 | b |
| Japan | 01:50 | Foreign Buying Japan Bonds | Jun 26 | | -493.70 | -1057.30 | | b |
| Japan | 01:50 | Japan Buying Foreign Stocks | Jun 26 | | 147.70 | 426.80 | 426.70 | b |
| Japan | 01:50 | Foreign Buying Japan Stocks | Jun 26 | | -1816.50 | 479.40 | 451.30 | b |
| Australia | 03:30 | Trade Balance | May | 2175.00 | -3018.00 | 1791.00 | 1383.00 | m |
| Australia | 03:30 | Exports MoM | May | | -6.90 | 7.20 | | % |
| Australia | 03:30 | Imports MoM | May | | 2.60 | 0.80 | 0.20 | % |
| France | 08:45 | Budget Balance YTD | May | | -69.60 | | | b |
| Spain | 09:00 | Unemployment Change | Jun | | -36.32 | | | k |
| Spain | 09:00 | Employment Net Change m/m | Jun | | 63.74 | | | k |
| Italy | 10:00 | Unemployment Rate | May | 5.10 | 5.10 | 5.10 | | % |
| Eurozone Aggregate | 11:00 | Unemployment Rate | May | 6.30 | 6.30 | 6.30 | | % |
| United States | 14:30 | Change in Nonfarm Payrolls | Jun | 112.50 | 172.00 | 172.00 | | k |
| United States | 14:30 | Two-Month Payroll Net Revision | Jun | | 93.00 | 93.00 | | k |
| United States | 14:30 | Change in Private Payrolls | Jun | 107.00 | 120.00 | 120.00 | | k |
| United States | 14:30 | Change in Manufact. Payrolls | Jun | 3.00 | 7.00 | 7.00 | | k |
| United States | 14:30 | Nonfarm Payrolls 3-Mo Avg Chg | Jun | | 188.00 | 188.00 | | k |
| United States | 14:30 | Average Hourly Earnings MoM | Jun | 0.30 | 0.30 | 0.30 | | % |
| United States | 14:30 | Average Hourly Earnings YoY | Jun | 3.50 | 3.40 | 3.40 | | % |
| United States | 14:30 | Average Weekly Hours All Employees | Jun | 34.30 | 34.30 | 34.30 | | % |
| United States | 14:30 | Unemployment Rate | Jun | 4.30 | 4.30 | 4.30 | | % |
| United States | 14:30 | Labor Force Participation Rate | Jun | 61.80 | 61.80 | 61.80 | | % |
| United States | 14:30 | Underemployment Rate | Jun | 8.10 | 8.10 | 8.10 | | % |
| United States | 14:30 | Initial Jobless Claims | Jun 27 | 218.00 | 215.00 | 215.00 | | k |
| United States | 14:30 | Initial Claims 4-Wk Moving Avg | Jun 27 | | 224.25 | 224.25 | | k |
| United States | 14:30 | Continuing Claims | Jun 20 | 1820.00 | 1821.00 | 1821.00 | | k |
| Canada | 15:30 | S&P Global Canada Manufacturing PMI | Jun | | 52.90 | 52.90 | | |
| United States | 16:00 | Factory Orders | May | -2.00 | 4.80 | 4.80 | | % |
| United States | 16:00 | Factory Orders Ex Trans | May | 1.00 | 1.30 | 1.30 | | % |
| United States | 16:00 | Durable Goods Orders | May F | -4.50 | -4.50 | -4.50 | | % |
| United States | 16:00 | Durables Ex Transportation | May F | 1.30 | 1.30 | 1.30 | | % |
| United States | 16:00 | Cap Goods Orders Nondef Ex Air | May F | 1.60 | 1.60 | 1.60 | | % |
| United States | 16:00 | Cap Goods Ship Nondef Ex Air | May F | 0.30 | 0.30 | 0.30 | | % |

Skontroführung Renten

Die Baader Bank AG ist als Skontroführer für Renten an den Börsen Berlin, Frankfurt und München tätig. Wir stellen täglich im variablen Handel Liquidität zur Verfügung. Die Höhe der Liquiditätsgarantie und die Spreads der einzelnen Werte richten sich nach der Bonität des Emittenten, nach Laufzeit und dem Free Float. Bitte beachten Sie auch die Ausführungen in dem Dokument „Umgang mit Interessenkonflikten bei der Baader Bank Aktiengesellschaft“ das Sie unter www.baaderbank.de abrufen können.

Übersicht

| Währungen | | ggü. Vort. |
|-----------|-------------|------------|
| EUR / AUD | 1.6517 | -0.00 |
| EUR / BRL | 5.9246 | 0.03 |
| EUR / CAD | 1.6181 | -0.00 |
| EUR / CHF | 0.9207 | -0.00 |
| EUR / CNY | 7.7248 | -0.03 |
| EUR / DKK | 7.4746 | 0.00 |
| EUR / GBP | 0.8566 | -0.00 |
| EUR / HUF | 355.7700 | -0.39 |
| EUR / IDR | 20,473.7000 | -4.32 |
| EUR / INR | 108.1110 | 0.10 |
| EUR / ISK | 143.8200 | 0.03 |
| EUR / JPY | 184.8600 | -0.78 |
| EUR / MXN | 19.9604 | -0.03 |
| EUR / NOK | 11.2832 | -0.05 |
| EUR / NZD | 2.0060 | -0.00 |
| EUR / PLN | 4.2904 | -0.01 |
| EUR / RUB | 88.4858 | -1.41 |
| EUR / SGD | 1.4743 | -0.00 |
| EUR / SEK | 11.0662 | -0.03 |
| EUR / TRY | 53.1941 | -0.08 |
| EUR / USD | 1.1383 | -0.00 |
| EUR / ZAR | 18.6625 | -0.07 |
| USD / CNY | 6.7859 | -0.01 |
| USD / GBP | 0.7525 | -0.00 |
| USD / JPY | 162.4000 | -0.32 |
| USD / RUB | 118.6895 | 0.00 |

Erstellt von:

Baader Bank AG

Market Making Bonds
Weihenstephaner Str. 4
85716 Unterschleißheim



Disclaimer „Baader Bonds Daily“

Die in diesem Dokument wiedergegebenen Informationen wurden von der Baader Bank AG sorgfältig zusammengestellt und beruhen zu m Teil auf allgemein zugänglichen Quellen und Daten Dritter. Die Baader Bank AG übernimmt keine Gewähr für die Richtigkeit und Vollständigkeit der Informationen.

Die Informationen wurden einzig zu Informations- und Marketingzwecken erstellt. Die Informationen stellen keine Anlageberatung, keine Anlageempfehlung und keine Aufforderung zum Erwerb oder zur Veräußerung von Finanzinstrumenten dar. Dieses Dokument ist keine Anlageempfehlung im Sinne des Art. 20 Verordnung (EU) Nr. 596/2014 vom 16. April 2014 und der Delegierten Verordnung (EU) 2016/958 vom 9. März 2016 sowie der Art. 36 und 37 der Delegierten Verordnung (EU) 2017/565 vom 25. April 2016 und genügt deshalb nicht allen gesetzlichen Anforderungen zur Förderung der Unabhängigkeit von Anlageempfehlungen und unterliegt auch nicht dem Verbot des Handelns im Zusammenhang mit der Veröffentlichung von Anlageempfehlungen.

Es wird keine Gewähr für die Geeignetheit und Angemessenheit der dargestellten Finanzinstrumente sowie für die wirtschaftlichen und steuerlichen Konsequenzen einer Anlage in den dargestellten Finanzinstrumenten und für deren zukünftige Wertentwicklung übernommen. Die in der Vergangenheit erzielte Performance ist kein Indikator für zukünftige Wertentwicklungen. Aussagen über zukünftige wirtschaftliche Entwicklungen basieren grundsätzlich auf Annahmen und Einschätzungen, die sich im Zeitablauf als nicht zutreffend erweisen können. Eine Anlage in Finanzinstrumente jeglicher Art kann mit dem Risiko eines erheblichen Wertverlustes oder sogar Totalverlust einhergehen. Vor einer Anlageentscheidung sollte der Rat eines Anlage- und Steuerberaters eingeholt werden. Dargestellte Finanzprodukte sind möglicherweise nicht für jeden Anleger geeignet.

Durch das Bereitstellen dieser Informationen wird der Empfänger weder zum Kunden der Baader Bank AG, noch entstehen der Baader Bank AG dadurch irgendwelche Verpflichtungen und Verantwortlichkeiten dem Empfänger gegenüber, insbesondere kommt kein Auskunftsvertrag zwischen der Baader Bank AG und dem Empfänger dieser Informationen zustande.

Die Baader Bank AG ist im Market Making (börslich und außerbörslich) tätig, und hält daher unter Umständen eigene Positionen in den dargestellten Finanzinstrumenten. Dieser Aspekt kann Einfluss auf die Informationen haben. Weitere Ausführungen zum Umgang mit Interessenkonflikten bei der Baader Bank AG sind unter https://www.baaderbank.de/Kundenservice/Rechtliche_Dokumente_Baader_Bank abrufbar.

Der Versand oder die Vervielfältigung dieses Dokuments ist ohne die vorherige schriftliche Zustimmung der Baader Bank AG nicht gestattet. Dieses Dokument enthält möglicherweise Links oder Hinweise auf die Webseiten von Dritten, welche von der Baader Bank AG nicht kontrolliert werden können und daher kann die Baader Bank AG keine Verantwortung für den Inhalt von solchen Webseiten Dritter oder darin enthaltenen weiteren Links übernehmen.

Copyright © 2025: Veröffentlicht von **Baader Bank Aktiengesellschaft, Weihenstephaner Straße 4, 85716 Unterschleißheim, Deutschland.**

Baader Bank AG ist eine Aktiengesellschaft nach dem Recht der Bundesrepublik Deutschland mit Hauptgeschäftssitz in Unterschleißheim. Baader Bank AG ist beim Amtsgericht in München unter der Nummer HRB 121537 eingetragen und wird beaufsichtigt von der Bundesanstalt für Finanzdienstleistungsaufsicht (BaFin), Marie-Curie-Straße 24-28, 60439 Frankfurt am Main und Graurheindorfer Straße 108, 53117 Bonn. Die Umsatzsteueridentifikationsnummer von Baader Bank AG ist DE 114123893.

Der Vorsitzende des Aufsichtsrats ist Dr. Louis Hagen. Die Mitglieder des Vorstands sind Oliver Riedel (Vorsitzender), Kai Göhring und Martin Zoller.

Weitere Informationen über Baader Bank AG finden Sie auf der Website www.baaderbank.de. Wenn Sie Fragen zu dieser Publikation haben, kontaktieren Sie uns bitte unter Telefon: +49 89 5150 0 oder Telefax: +49 89 5150 1111.