

# Bonds Daily

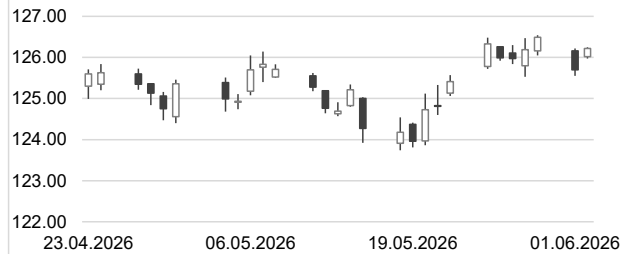
/BAADER/



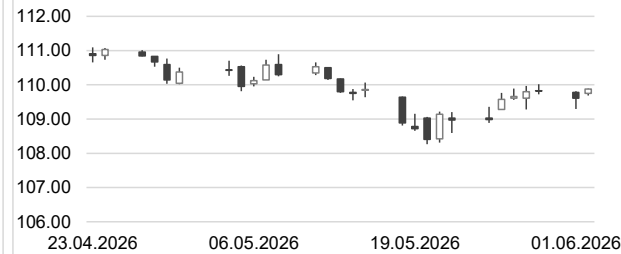
2. Juni 2026

7:31

## Bund 10j – Future



## US 10y – Future



## Übersicht

o/n Referenzsätze	% p.a.	ggü. Vort.
Euroland	2.000	0.000
ESTER	1.933	0.000
USA	3.650	0.000
Japan	0.640	0.000
United Kingdom	3.750	0.000

3 Monate	% p.a.	% p.a.
Euroland	2.353	0.002
USA	3.778	-0.029
Japan	0.910	-0.025
United Kingdom	3.983	0.038

2j Anleihen	% p.a.	% p.a.
Euroland	2.631	0.102
USA	4.020	-0.008
Japan	1.381	-0.023
United Kingdom	4.326	0.114

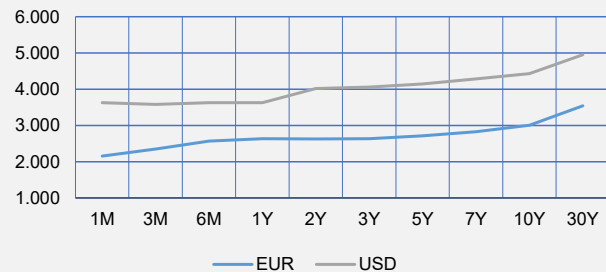
5j Anleihen	% p.a.	% p.a.
Euroland	2.716	0.079
USA	4.146	-0.024
Japan	1.862	-0.058
United Kingdom	4.454	0.102

10j Anleihen	% p.a.	% p.a.
Euroland	3.003	0.065
USA	4.432	-0.034
Japan	2.580	-0.111
United Kingdom	4.898	0.086

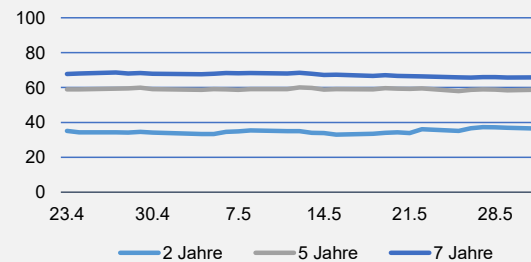
	Yest Close	Yest High	Yest Low	Unterstütz. 2	Unterstütz. 1	Pivot	Widerstand 1	Widerstand 2
Schatz-Future	105.820	106.025	105.785	105.640	105.735	105.880	105.975	106.120
Bobl-Future	115.640	115.960	115.540	115.295	115.470	115.715	115.890	116.135
Bund-Future	125.700	126.220	125.550	125.155	125.430	125.825	126.100	126.495
Buxl-Future	108.880	109.620	108.260	107.560	108.220	108.920	109.580	110.280
US 2y Future	103.195	103.285	103.121	103 1/32	103 4/32	103 6/32	103 9/32	103 12/32
US 5y Future	107.047	107.211	106.852	106 22/32	106 28/32	107 1/32	107 7/32	107 13/32
US 10y Future	109.609	109.813	109.297	109 2/32	109 11/32	109 18/32	109 27/32	110 3/32
US 30y Future	114.469	114.844	113.750	113 8/32	113 28/32	114 11/32	114 31/32	115 14/32

Mit Hilfe der Pivot-Punkte ist es möglich, kritische Unterstützungen und Widerstände ausfindig zu machen.

## Euro-Zinskurve vs. USD-Zinskurve



## Spreadentwicklung AAA vs. BBB



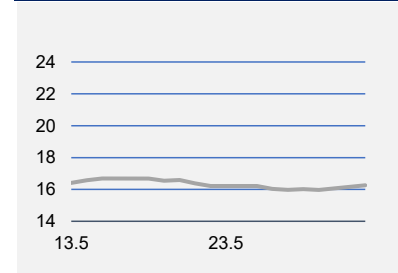
Spread 2 Jahre	BP	BP
AA	12.86	0.18
A	25.89	0.37
BBB	36.33	-0.64

Spread 5 Jahre	BP	BP
AA	20.96	0.47
A	36.73	0.80
BBB	58.77	0.39

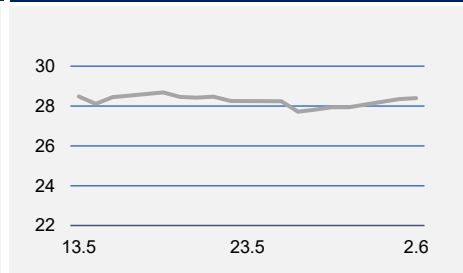
Spread 7 Jahre	BP	BP
AA	27.12	0.58
A	43.66	0.85
BBB	65.79	0.07



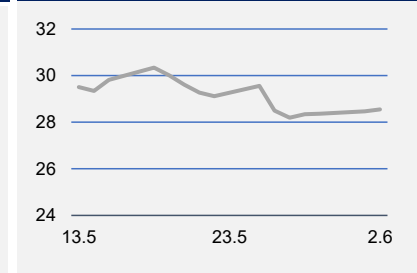
### Spanien – 5j CDS



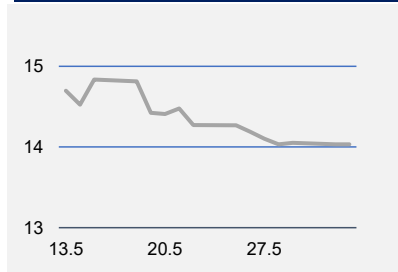
### Frankreich – 5j CDS



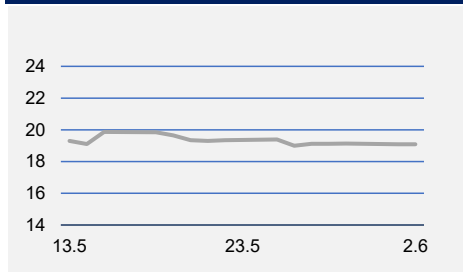
### Italien – 5j CDS



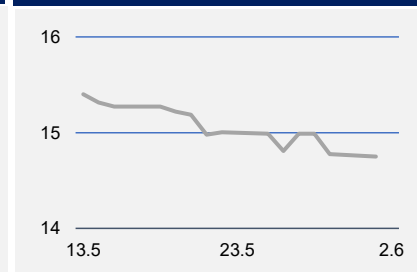
### Irland – 5j CDS



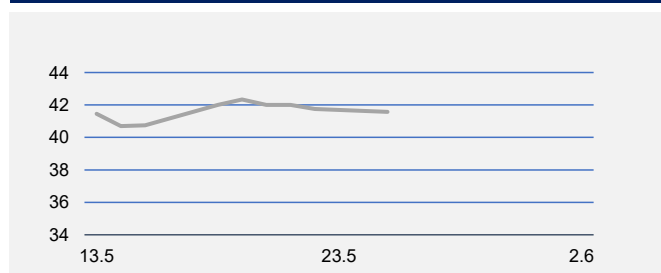
### Großbritannien – 5j CDS



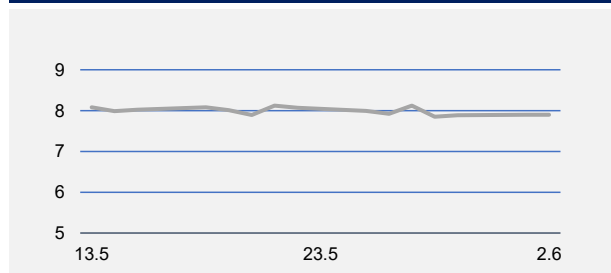
### Portugal – 5j CDS



### USA – 5j CDS



### Deutschland – 5j CDS



### Übersicht

CDS 5 Jahre	BP	ggü. Vort.
Deutschland	7.90	0.02
Frankreich	28.39	0.45
Portugal	14.75	-0.03
Großbritannien	19.08	-0.04
Irland	14.03	-0.02
Italien	28.55	0.05
Spanien	16.26	0.29
USA	41.58	0.00

CDS 10 Jahre	BP	BP
Deutschland	16.80	-0.02
Frankreich	56.97	0.03
Portugal	33.96	1.08
Großbritannien	35.89	-0.81
Irland	23.67	-0.24
Italien	59.86	0.04
Spanien	36.09	1.33
USA	41.58	0.00

Indizes		
Dax 30	25,003.04	-101.66
Euro Stoxx 50	6,034.95	-15.59
Dow Jones	51,078.88	46.42
FTSE	10,338.95	-70.33
Nasdaq Comp.	27,086.81	114.19
S&P 500	7,599.96	19.90
Nikkei 225*	66,436.31	-523.54

Rohstoffe		
Gold in \$	4,522.03	0.55
Gold in Euro	3,885.37	5.23
Silber in \$	76.17	0.30
Silber in Euro	65.44	0.34
Öl Brent in \$	94.14	1.13



## Wichtige Termine

Country Name	Time	Event	Period	Median	Actual	Prior	Revision	Scale
United States		Omdia Total Vehicle Sales	May	16.00		15.92		m
Australia		Private Sector Credit MoM	Apr	0.60		0.70		%
Australia		Private Sector Credit YoY	Apr			8.10		%
Japan	01:50	Monetary Base YoY	May			-12.20	-11.30	%
Japan	01:50	Monetary Base End of period	May			571.88	590.87	t
Australia	03:30	BoP Current Account Balance	1Q	-23.35		-27.10	-21.09	-23.00
Australia	03:30	Net Exports of GDP	1Q	-0.50		-0.80	-0.10	0.00
Australia	03:30	Building Approvals MoM	Apr	-1.55		-3.40	-10.50	%
Australia	03:30	Private Sector Houses MoM	Apr			-1.00	0.90	0.50
Australia	03:30	Company Operating Profit QoQ	1Q	0.50		-1.30	5.80	5.90
Australia	03:30	Inventories SA QoQ	1Q	0.00		0.50	-0.10	%
France	08:45	Budget Balance YTD	Apr			-42.87		b
Spain	09:00	Unemployment Change	May			-62.67		k
Spain	09:00	Employment Net Change m/m	May			41.75		k
Eurozone Aggregate	11:00	Eurozone Inflation Ticker Update						
Eurozone Aggregate	11:00	CPI Estimate YoY	May P	3.20		3.00		%
Eurozone Aggregate	11:00	CPI YoY	May P	3.20		3.00		%
Eurozone Aggregate	11:00	CPI MoM	May P	0.10		1.00		%
Eurozone Aggregate	11:00	CPI Core YoY	May P	2.40		2.20		%
United States	16:00	JOLTS Job Openings	Apr	6866.00		6866.00		k
United States	16:00	JOLTS Job Openings Rate	Apr	4.20		4.10		%
United States	16:00	JOLTS Quits Level	Apr	3138.00		3171.00		k
United States	16:00	JOLTS Quits Rate	Apr	1.95		2.00		%
United States	16:00	JOLTS Layoffs Level	Apr	1841.50		1867.00		k
United States	16:00	JOLTS Layoffs Rate	Apr	1.20		1.20		%

## Skontrofführung Renten

Die Baader Bank AG ist als Skontrofführer für Renten an den Börsen Berlin, Frankfurt und München tätig. Wir stellen täglich im variablen Handel Liquidität zur Verfügung. Die Höhe der Liquiditätsgarantie und die Spreads der einzelnen Werte richten sich nach der Bonität des Emittenten, nach Laufzeit und dem Free Float. Bitte beachten Sie auch die Ausführungen in dem Dokument „Umgang mit Interessenkonflikten bei der Baader Bank Aktiengesellschaft“ das Sie unter [www.baaderbank.de](http://www.baaderbank.de) abrufen können.

## Übersicht

Währungen		ggü. Vort.
EUR / AUD	1.6242	0.00
EUR / BRL	5.8475	-0.02
EUR / CAD	1.6110	0.00
EUR / CHF	0.9150	0.00
EUR / CNY	7.8700	-0.02
EUR / DKK	7.4731	-0.00
EUR / GBP	0.8643	-0.00
EUR / HUF	355.3500	1.46
EUR / IDR	20,766.0900	3.05
EUR / INR	110.7443	0.24
EUR / ISK	143.6100	0.34
EUR / JPY	185.8900	0.10
EUR / MXN	20.1802	-0.02
EUR / NOK	10.8054	0.04
EUR / NZD	1.9603	0.01
EUR / PLN	4.2361	0.00
EUR / RUB	83.9008	0.80
EUR / SGD	1.4875	-0.00
EUR / SEK	10.8162	0.05
EUR / TRY	53.4874	0.00
EUR / USD	1.1638	-0.00
EUR / ZAR	18.9177	0.02
USD / CNY	6.7621	-0.01
USD / GBP	0.7427	0.00
USD / JPY	159.7300	0.29
USD / RUB	118.6895	0.00

Erstellt von:

**Baader Bank AG**

Market Making Bonds  
Weihenstephaner Str. 4  
85716 Unterschleißheim



## Disclaimer „Baader Bonds Daily“

Die in diesem Dokument wiedergegebenen Informationen wurden von der Baader Bank AG sorgfältig zusammengestellt und beruhen zu m Teil auf allgemein zugänglichen Quellen und Daten Dritter. Die Baader Bank AG übernimmt keine Gewähr für die Richtigkeit und Vollständigkeit der Informationen.

Die Informationen wurden einzig zu Informations- und Marketingzwecken erstellt. Die Informationen stellen keine Anlageberatung, keine Anlageempfehlung und keine Aufforderung zum Erwerb oder zur Veräußerung von Finanzinstrumenten dar. Dieses Dokument ist keine Anlageempfehlung im Sinne des Art. 20 Verordnung (EU) Nr. 596/2014 vom 16. April 2014 und der Delegierten Verordnung (EU) 2016/958 vom 9. März 2016 sowie der Art. 36 und 37 der Delegierten Verordnung (EU) 2017/565 vom 25. April 2016 und genügt deshalb nicht allen gesetzlichen Anforderungen zur Förderung der Unabhängigkeit von Anlageempfehlungen und unterliegt auch nicht dem Verbot des Handelns im Zusammenhang mit der Veröffentlichung von Anlageempfehlungen.

Es wird keine Gewähr für die Geeignetheit und Angemessenheit der dargestellten Finanzinstrumente sowie für die wirtschaftlichen und steuerlichen Konsequenzen einer Anlage in den dargestellten Finanzinstrumenten und für deren zukünftige Wertentwicklung übernommen. Die in der Vergangenheit erzielte Performance ist kein Indikator für zukünftige Wertentwicklungen. Aussagen über zukünftige wirtschaftliche Entwicklungen basieren grundsätzlich auf Annahmen und Einschätzungen, die sich im Zeitablauf als nicht zutreffend erweisen können. Eine Anlage in Finanzinstrumente jeglicher Art kann mit dem Risiko eines erheblichen Wertverlustes oder sogar Totalverlust einhergehen. Vor einer Anlageentscheidung sollte der Rat eines Anlage- und Steuerberaters eingeholt werden. Dargestellte Finanzprodukte sind möglicherweise nicht für jeden Anleger geeignet.

Durch das Bereitstellen dieser Informationen wird der Empfänger weder zum Kunden der Baader Bank AG, noch entstehen der Baader Bank AG dadurch irgendwelche Verpflichtungen und Verantwortlichkeiten dem Empfänger gegenüber, insbesondere kommt kein Auskunftsvertrag zwischen der Baader Bank AG und dem Empfänger dieser Informationen zustande.

Die Baader Bank AG ist im Market Making (börslich und außerbörslich) tätig, und hält daher unter Umständen eigene Positionen in den dargestellten Finanzinstrumenten. Dieser Aspekt kann Einfluss auf die Informationen haben. Weitere Ausführungen zum Umgang mit Interessenkonflikten bei der Baader Bank AG sind unter [https://www.baaderbank.de/Kundenservice/Rechtliche\\_Dokumente\\_Baader\\_Bank](https://www.baaderbank.de/Kundenservice/Rechtliche_Dokumente_Baader_Bank) abrufbar.

Der Versand oder die Vervielfältigung dieses Dokuments ist ohne die vorherige schriftliche Zustimmung der Baader Bank AG nicht gestattet. Dieses Dokument enthält möglicherweise Links oder Hinweise auf die Webseiten von Dritten, welche von der Baader Bank AG nicht kontrolliert werden können und daher kann die Baader Bank AG keine Verantwortung für den Inhalt von solchen Webseiten Dritter oder darin enthaltenen weiteren Links übernehmen.

Copyright © 2025: Veröffentlicht von **Baader Bank Aktiengesellschaft, Weihenstephaner Straße 4, 85716 Unterschleißheim, Deutschland.**

Baader Bank AG ist eine Aktiengesellschaft nach dem Recht der Bundesrepublik Deutschland mit Hauptgeschäftssitz in Unterschleißheim. Baader Bank AG ist beim Amtsgericht in München unter der Nummer HRB 121537 eingetragen und wird beaufsichtigt von der Bundesanstalt für Finanzdienstleistungsaufsicht (BaFin), Marie-Curie-Straße 24-28, 60439 Frankfurt am Main und Graurheindorfer Straße 108, 53117 Bonn. Die Umsatzsteueridentifikationsnummer von Baader Bank AG ist DE 114123893.

Der Vorsitzende des Aufsichtsrats ist Dr. Louis Hagen. Die Mitglieder des Vorstands sind Nico Baader (Vorsitzender), Oliver Riedel (stv. Vorsitzender) und Martin Zoller.

Weitere Informationen über Baader Bank AG finden Sie auf der Website [www.baaderbank.de](http://www.baaderbank.de). Wenn Sie Fragen zu dieser Publikation haben, kontaktieren Sie uns bitte unter Telefon: +49 89 5150 0 oder Telefax: +49 89 5150 1111.