

Bonds Daily

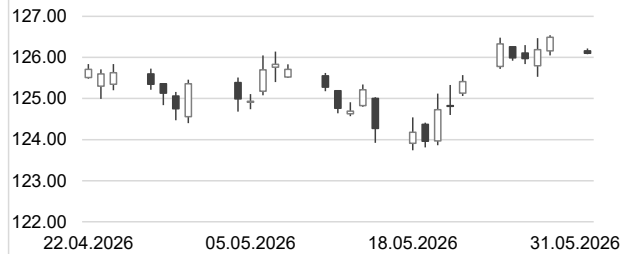
/BAADER/



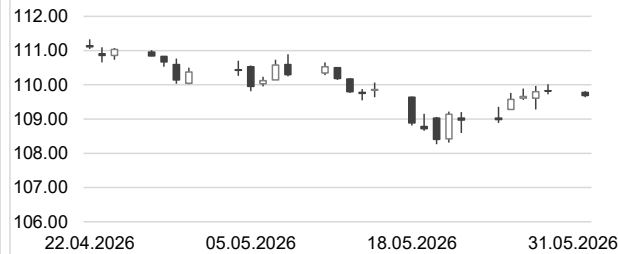
1. Juni 2026

7:42

Bund 10j – Future



US 10y – Future



Übersicht

o/n Referenzsätze	% p.a.	ggü. Vort.
Euroland	2.000	0.000
ESTER	1.933	0.001
USA	3.650	0.023
Japan	0.640	-0.010
United Kingdom	3.750	0.025

3 Monate	% p.a.	% p.a.
Euroland	2.350	0.000
USA	3.807	0.022
Japan	0.935	0.031
United Kingdom	3.945	-0.021

2j Anleihen	% p.a.	% p.a.
Euroland	2.529	-0.029
USA	4.029	0.010
Japan	1.404	0.039
United Kingdom	4.212	-0.026

5j Anleihen	% p.a.	% p.a.
Euroland	2.637	-0.027
USA	4.170	0.023
Japan	1.920	0.031
United Kingdom	4.352	-0.019

10j Anleihen	% p.a.	% p.a.
Euroland	2.938	-0.024
USA	4.465	0.026
Japan	2.691	0.040
United Kingdom	4.812	-0.002

Spread 2 Jahre	BP	BP
AA	12.69	-0.43
A	25.52	-1.02
BBB	36.97	-0.24

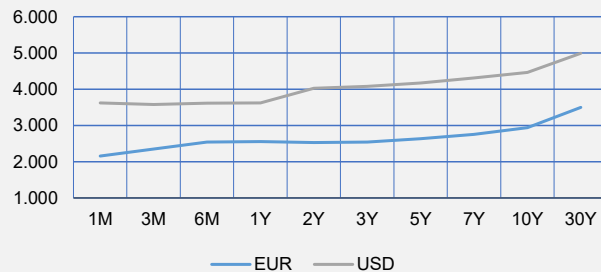
Spread 5 Jahre	BP	BP
AA	20.49	-0.57
A	35.93	-0.75
BBB	58.38	-0.47

Spread 7 Jahre	BP	BP
AA	26.54	-0.56
A	42.81	-0.51
BBB	65.73	-0.22

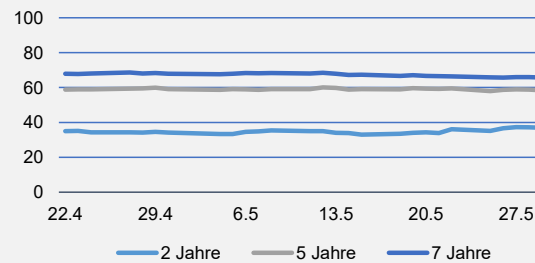
	Yest Close	Yest High	Yest Low	Unterstütz. 2	Unterstütz. 1	Pivot	Widerstand 1	Widerstand 2
Schatz-Future	106.015	106.025	105.925	105.890	105.955	105.990	106.055	106.090
Bobl-Future	116.110	116.130	115.860	115.765	115.940	116.035	116.210	116.305
Bund-Future	126.490	126.540	126.050	125.870	126.180	126.360	126.670	126.850
Buxl-Future	110.100	110.240	109.280	108.915	109.510	109.875	110.470	110.835
US 2y Future	103.281	103.344	103.242	103 6/32	103 8/32	103 9/32	103 11/32	103 13/32
US 5y Future	107.211	107.344	107.125	107	107 4/32	107 7/32	107 11/32	107 14/32
US 10y Future	109.828	110.016	109.719	109 18/32	109 22/32	109 27/32	110	110 5/32
US 30y Future	114.406	115.000	114.313	113 28/32	114 5/32	114 18/32	114 27/32	115 8/32

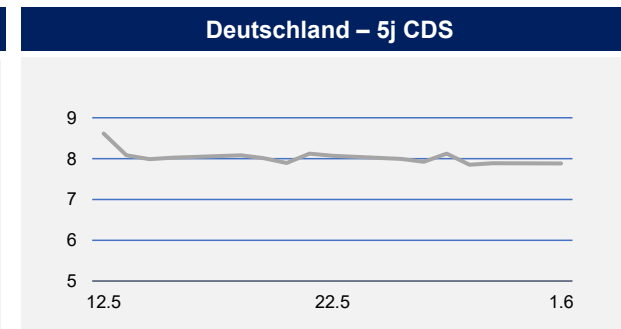
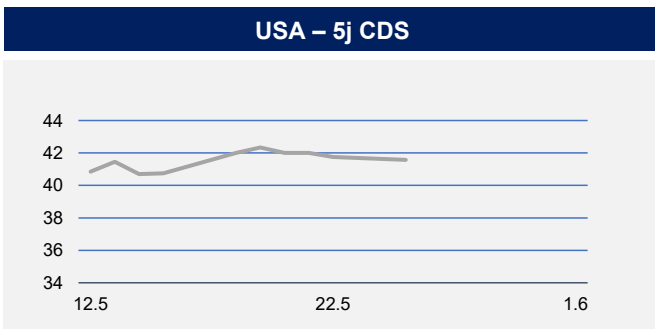
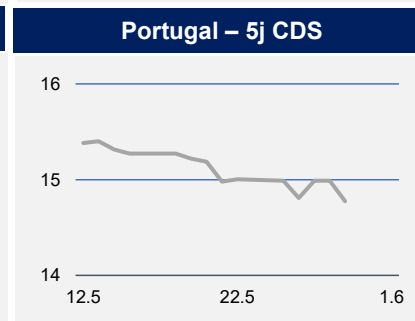
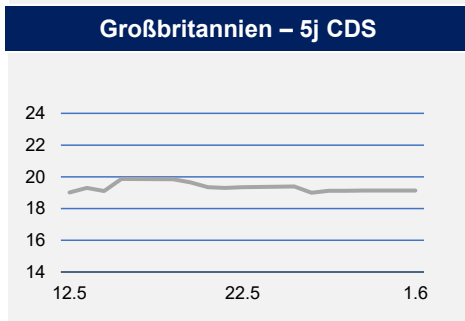
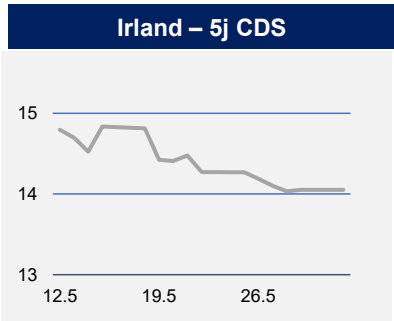
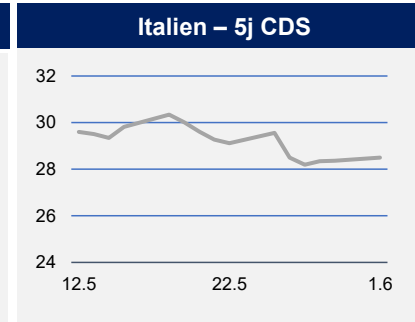
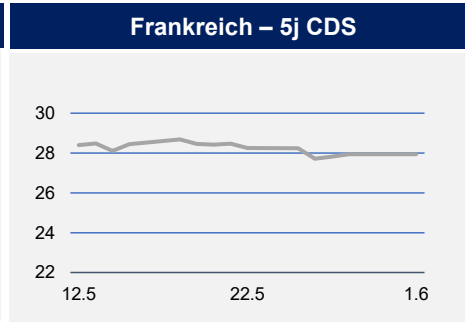
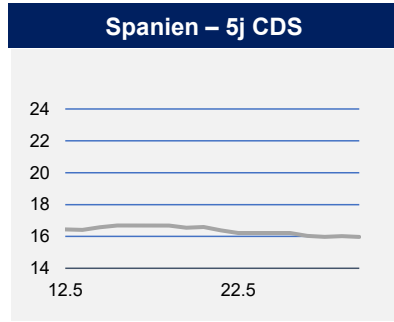
Mit Hilfe der Pivot-Punkte ist es möglich, kritische Unterstützungen und Widerstände ausfindig zu machen.

Euro-Zinskurve vs. USD-Zinskurve



Spreadentwicklung AAA vs. BBB





Übersicht

CDS 5 Jahre	BP	ggü. Vort.
Deutschland	7.88	0.03
Frankreich	27.94	0.01
Portugal	14.78	-0.21
Großbritannien	19.13	0.01
Irland	14.05	0.02
Italien	28.50	0.16
Spanien	15.97	-0.05
USA	41.58	0.00

CDS 10 Jahre	BP	BP
Deutschland	16.82	-0.83
Frankreich	56.94	0.50
Portugal	32.88	-2.70
Großbritannien	36.69	0.37
Irland	23.92	-3.15
Italien	59.82	0.13
Spanien	34.76	-1.18
USA	41.58	0.00

Indizes

Dax 30	25,104.70	12.45
Euro Stoxx 50	6,050.54	-4.57
Dow Jones	51,032.46	363.49
FTSE	10,409.28	-16.68
Nasdaq Comp.	26,972.62	55.15
S&P 500	7,580.06	16.43
Nikkei 225*	66,959.85	576.47

Rohstoffe

Gold in \$	4,521.48	10.11
Gold in Euro	3,880.14	5.36
Silber in \$	75.87	0.03
Silber in Euro	65.10	-0.02
Öl Brent in \$	93.01	0.45

Bonds Daily

/ BAADER /



1. Juni 2026

7:42

Wichtige Termine

Country Name	Time	Event	Period	Median	Actual	Prior	Revision	Scale
Italy		Budget Balance	May			-16.50		b
Australia		Private Sector Credit MoM	Apr	0.60		0.70		%
Australia		Private Sector Credit YoY	Apr			8.10		%
Australia	01:00	S&P Global Australia PMI Mfg	May F			50.70	50.20	
Japan	01:50	Company Sales YoY	1Q			1.10	0.70	%
Japan	01:50	Company Profits YoY	1Q	5.30		14.60	4.70	%
Japan	01:50	Capital Spending YoY	1Q	4.00		0.00	6.50	%
Japan	01:50	Capital Spending Ex Software YoY	1Q	5.40		-1.40	7.30	%
Japan	02:30	S&P Global Japan PMI Mfg	May F			54.50	54.50	
Australia	03:00	Melbourne Institute Inflation MoM	May			-0.30	0.60	%
Australia	03:00	Melbourne Institute Inflation YoY	May			4.40	4.30	%
Australia	03:30	ANZ-Indeed Job Advertisements MoM	May			1.80	-0.80	-0.60%
Germany	08:00	Retail Sales MoM	Apr		-0.50		-2.00	-0.80%
Germany	08:00	Retail Sales NSA YoY	Apr		-1.60		0.90	2.10%
Spain	09:15	S&P Global Spain Manufacturing PMI	May		52.00		51.70	
Italy	09:45	S&P Global Italy Manufacturing PMI	May		51.95		52.10	
France	09:50	S&P Global France Manufacturing PMI	May F		48.90		48.90	
Germany	09:55	S&P Global/BME Germany Manufacturing	May F		49.90		49.90	
Eurozone Aggregate	10:00	S&P Global Eurozone Manufacturing PMI	May F		51.40		51.40	
Eurozone Aggregate	10:00	ECB 1 Year CPI Expectations	Apr		4.10		4.00	%
Eurozone Aggregate	10:00	ECB 3 Year CPI Expectations	Apr		3.00		3.00	%
Eurozone Aggregate	10:00	M3 Money Supply YoY	Apr		3.10		3.20	%
Eurozone Aggregate	11:00	Unemployment Rate	Apr		6.20		6.20	%
Canada	14:00	Bloomberg Nanos Confidence	May 29				51.70	
Canada	15:30	S&P Global Canada Manufacturing PMI	May				53.30	
United States	15:45	S&P Global US Manufacturing PMI	May F		55.30		55.30	
United States	16:00	ISM Manufacturing	May		53.00		52.70	
United States	16:00	ISM Prices Paid	May		85.00		84.60	
United States	16:00	ISM New Orders	May		54.75		54.10	
United States	16:00	ISM Employment	May		48.40		46.40	
United States	16:00	Construction Spending MoM	Apr		0.25		0.60	%
Italy	18:00	New Car Registrations YoY	May				11.58	%

Skontroführung Renten

Die Baader Bank AG ist als Skontroführer für Renten an den Börsen Berlin, Frankfurt und München tätig. Wir stellen täglich im variablen Handel Liquidität zur Verfügung. Die Höhe der Liquiditätsgarantie und die Spreads der einzelnen Werte richten sich nach der Bonität des Emittenten, nach Laufzeit und dem Free Float. Bitte beachten Sie auch die Ausführungen in dem Dokument „Umgang mit Interessenkonflikten bei der Baader Bank Aktiengesellschaft“ das Sie unter www.baaderbank.de abrufen können.

Übersicht

Währungen		ggü. Vort.
EUR / AUD	1.6211	-0.00
EUR / BRL	5.8724	0.00
EUR / CAD	1.6088	0.00
EUR / CHF	0.9122	-0.00
EUR / CNY	7.8856	0.00
EUR / DKK	7.4741	0.00
EUR / GBP	0.8655	-0.00
EUR / HUF	353.8900	-0.50
EUR / IDR	20,763.0400	-56.45
EUR / INR	110.5032	-0.66
EUR / ISK	143.2700	0.06
EUR / JPY	185.7900	0.31
EUR / MXN	20.2007	0.03
EUR / NOK	10.7683	-0.01
EUR / NZD	1.9509	-0.00
EUR / PLN	4.2315	0.00
EUR / RUB	83.1035	0.43
EUR / SGD	1.4884	0.00
EUR / SEK	10.7666	-0.00
EUR / TRY	53.4834	0.04
EUR / USD	1.1652	0.00
EUR / ZAR	18.9001	0.01
USD / CNY	6.7672	-0.00
USD / GBP	0.7427	-0.00
USD / JPY	159.4400	0.14
USD / RUB	118.6895	0.00

Erstellt von:

Baader Bank AG

Market Making Bonds
Weihenstephaner Str. 4
85716 Unterschleißheim



Disclaimer „Baader Bonds Daily“

Die in diesem Dokument wiedergegebenen Informationen wurden von der Baader Bank AG sorgfältig zusammengestellt und beruhen zu m Teil auf allgemein zugänglichen Quellen und Daten Dritter. Die Baader Bank AG übernimmt keine Gewähr für die Richtigkeit und Vollständigkeit der Informationen.

Die Informationen wurden einzig zu Informations- und Marketingzwecken erstellt. Die Informationen stellen keine Anlageberatung, keine Anlageempfehlung und keine Aufforderung zum Erwerb oder zur Veräußerung von Finanzinstrumenten dar. Dieses Dokument ist keine Anlageempfehlung im Sinne des Art. 20 Verordnung (EU) Nr. 596/2014 vom 16. April 2014 und der Delegierten Verordnung (EU) 2016/958 vom 9. März 2016 sowie der Art. 36 und 37 der Delegierten Verordnung (EU) 2017/565 vom 25. April 2016 und genügt deshalb nicht allen gesetzlichen Anforderungen zur Förderung der Unabhängigkeit von Anlageempfehlungen und unterliegt auch nicht dem Verbot des Handelns im Zusammenhang mit der Veröffentlichung von Anlageempfehlungen.

Es wird keine Gewähr für die Geeignetheit und Angemessenheit der dargestellten Finanzinstrumente sowie für die wirtschaftlichen und steuerlichen Konsequenzen einer Anlage in den dargestellten Finanzinstrumenten und für deren zukünftige Wertentwicklung übernommen. Die in der Vergangenheit erzielte Performance ist kein Indikator für zukünftige Wertentwicklungen. Aussagen über zukünftige wirtschaftliche Entwicklungen basieren grundsätzlich auf Annahmen und Einschätzungen, die sich im Zeitablauf als nicht zutreffend erweisen können. Eine Anlage in Finanzinstrumente jeglicher Art kann mit dem Risiko eines erheblichen Wertverlustes oder sogar Totalverlust einhergehen. Vor einer Anlageentscheidung sollte der Rat eines Anlage- und Steuerberaters eingeholt werden. Dargestellte Finanzprodukte sind möglicherweise nicht für jeden Anleger geeignet.

Durch das Bereitstellen dieser Informationen wird der Empfänger weder zum Kunden der Baader Bank AG, noch entstehen der Baader Bank AG dadurch irgendwelche Verpflichtungen und Verantwortlichkeiten dem Empfänger gegenüber, insbesondere kommt kein Auskunftsvertrag zwischen der Baader Bank AG und dem Empfänger dieser Informationen zustande.

Die Baader Bank AG ist im Market Making (börslich und außerbörslich) tätig, und hält daher unter Umständen eigene Positionen in den dargestellten Finanzinstrumenten. Dieser Aspekt kann Einfluss auf die Informationen haben. Weitere Ausführungen zum Umgang mit Interessenkonflikten bei der Baader Bank AG sind unter https://www.baaderbank.de/Kundenservice/Rechtliche_Dokumente_Baader_Bank abrufbar.

Der Versand oder die Vervielfältigung dieses Dokuments ist ohne die vorherige schriftliche Zustimmung der Baader Bank AG nicht gestattet. Dieses Dokument enthält möglicherweise Links oder Hinweise auf die Webseiten von Dritten, welche von der Baader Bank AG nicht kontrolliert werden können und daher kann die Baader Bank AG keine Verantwortung für den Inhalt von solchen Webseiten Dritter oder darin enthaltenen weiteren Links übernehmen.

Copyright © 2025: Veröffentlicht von **Baader Bank Aktiengesellschaft, Weihenstephaner Straße 4, 85716 Unterschleißheim, Deutschland.**

Baader Bank AG ist eine Aktiengesellschaft nach dem Recht der Bundesrepublik Deutschland mit Hauptgeschäftssitz in Unterschleißheim. Baader Bank AG ist beim Amtsgericht in München unter der Nummer HRB 121537 eingetragen und wird beaufsichtigt von der Bundesanstalt für Finanzdienstleistungsaufsicht (BaFin), Marie-Curie-Straße 24-28, 60439 Frankfurt am Main und Graurheindorfer Straße 108, 53117 Bonn. Die Umsatzsteueridentifikationsnummer von Baader Bank AG ist DE 114123893.

Der Vorsitzende des Aufsichtsrats ist Dr. Louis Hagen. Die Mitglieder des Vorstands sind Nico Baader (Vorsitzender), Oliver Riedel (stv. Vorsitzender) und Martin Zoller.

Weitere Informationen über Baader Bank AG finden Sie auf der Website www.baaderbank.de. Wenn Sie Fragen zu dieser Publikation haben, kontaktieren Sie uns bitte unter Telefon: +49 89 5150 0 oder Telefax: +49 89 5150 1111.