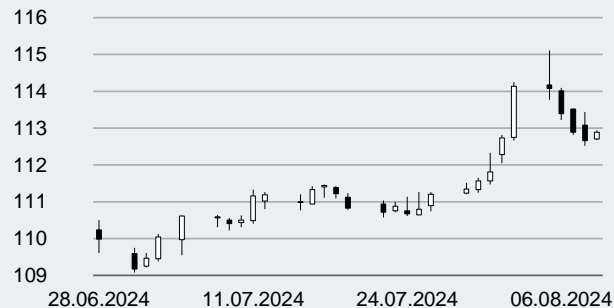


Bund 10j – Future (September-Kontrakt)



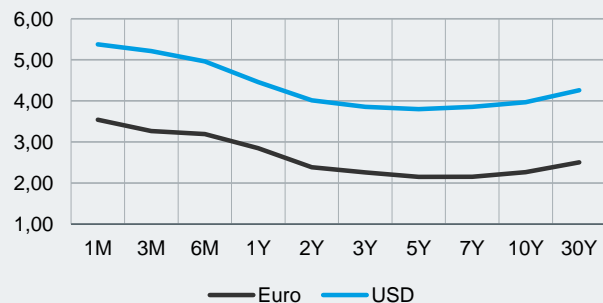
US 10y – Future (September-Kontrakt)



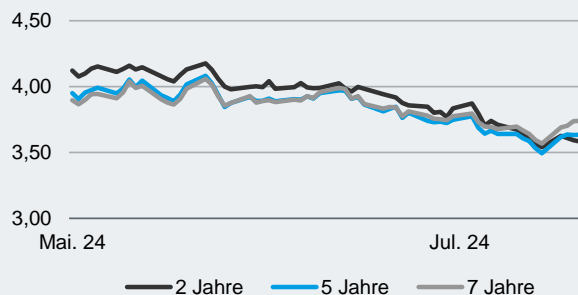
	Yest Close	Yest High	Yest Low	Unterstütz. 2	Unterstütz. 1	Pivot	Widerstand 1	Widerstand 2
Schatz-Future	106,305	106,435	106,245	106,140	106,225	106,330	106,415	106,520
Bobl-Future	117,870	118,200	117,760	117,503	117,687	117,943	118,127	118,383
Bund-Future	134,12	134,72	133,97	133,52	133,82	134,27	134,57	135,02
Buxl-Future	135,14	136,60	135,22	134,27	134,71	135,65	136,09	137,03
US 2y Future	103 7/32	103 16/32	103 5/32	102 31/32	103 3/32	103 9/32	103 14/32	103 20/32
US 5y Future	108 21/32	109 6/32	108 17/32	108 4/32	108 12/32	108 25/32	109 2/32	109 15/32
US 10y Future	112 21/32	113 14/32	112 17/32	111 30/32	112 10/32	112 28/32	113 7/32	113 25/32
US 30y Future	122	123 12/32	121 17/32	120 15/32	121 7/32	122 10/32	123 2/32	124 5/32

Mit Hilfe der Pivot-Punkte ist es möglich, kritische Unterstützungen und Widerstände ausfindig zu machen.

Euro-Zinskurve vs. USD-Zinskurve



Spreadentwicklung AAA vs. BBB



Übersicht

Tagesgeld	% p.a.	ggü. Vort.
Euroland	3,660	0,000
ESTER	3,663	0,000
USA	5,300	0,000
Japan	0,000	0,000
United Kingdom	5,000	0,000

3 Monate	% p.a.	% p.a.
Euroland	3,273	0,003
USA	5,269	0,037
Japan	0,130	0,000
United Kingdom	5,034	0,003

2j Anleihen	% p.a.	% p.a.
Euroland	2,393	0,011
USA	4,016	0,064
Japan	0,305	0,013
United Kingdom	3,693	0,035

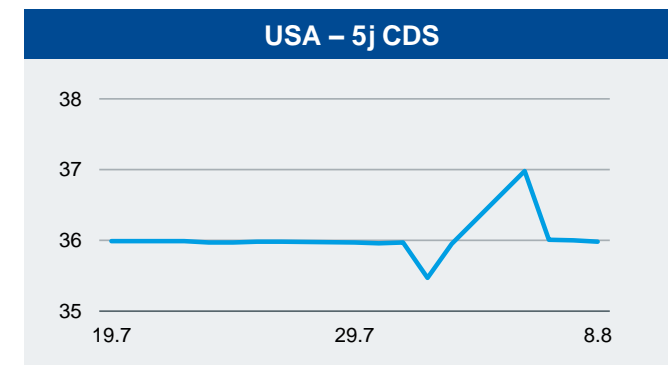
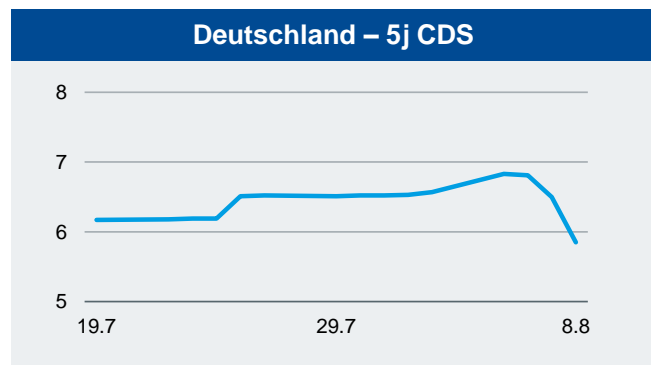
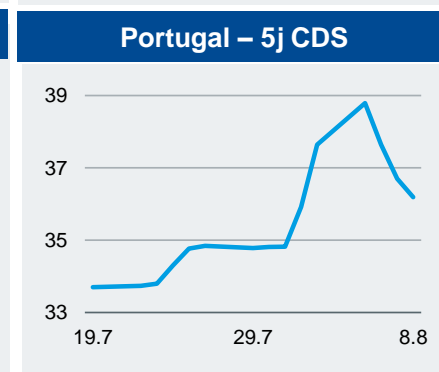
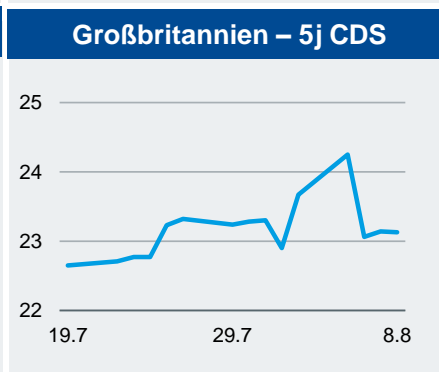
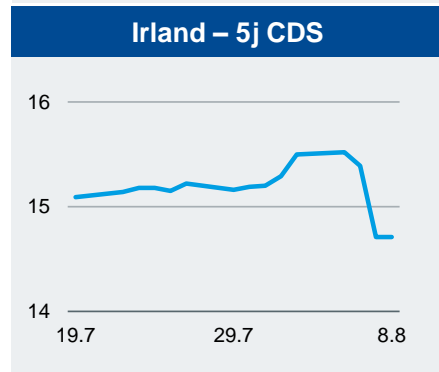
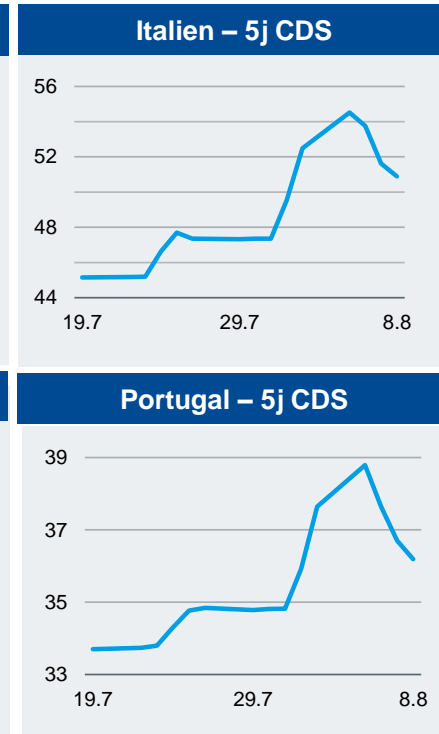
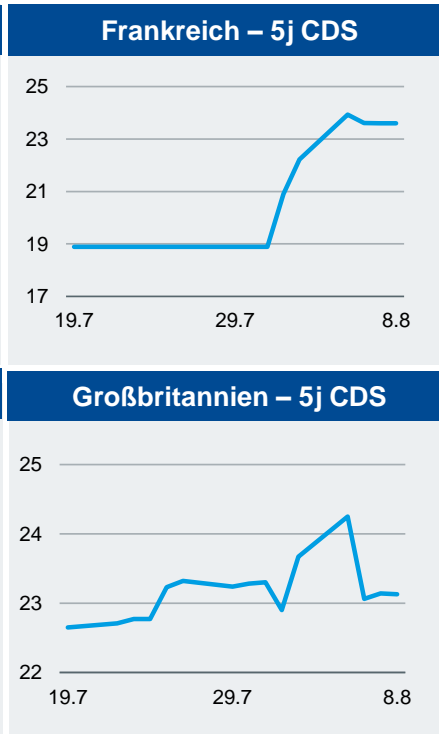
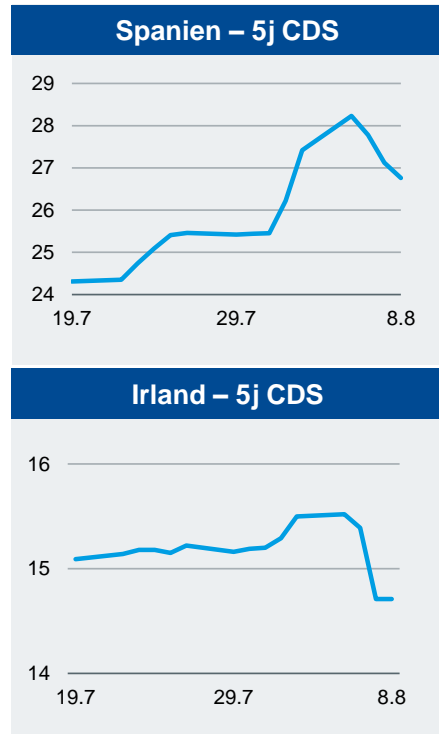
5j Anleihen	% p.a.	% p.a.
Euroland	2,153	-0,001
USA	3,801	0,065
Japan	0,445	0,015
United Kingdom	3,759	0,054

10j Anleihen	% p.a.	% p.a.
Euroland	2,266	-0,003
USA	3,969	0,054
Japan	0,866	0,003
United Kingdom	3,970	0,006

Spread 2 Jahre	BP	BP
AA	0,50	-0,40
A	4,60	1,50
BBB	19,60	1,20

Spread 5 Jahre	BP	BP
AA	41,10	-3,50
A	45,80	-1,20
BBB	72,00	-1,10

Spread 7 Jahre	BP	BP
AA	38,10	-3,50
A	51,10	-0,30
BBB	81,40	-1,60



Übersicht

CDS 5 Jahre	BP	ggü. Vort.
Deutschland	5,85	-0,65
Frankreich	23,60	0,00
Portugal	36,19	-0,51
Großbritannien	23,13	-0,01
Irland	14,71	0,00
Italien	50,90	-0,72
Portugal	36,19	-0,51
Spanien	26,76	-0,36
USA	35,98	-0,02

CDS 10 Jahre	BP	BP
Deutschland	11,38	-1,26
Frankreich	37,14	-0,02
Portugal	65,38	-0,47
Großbritannien	40,86	0,04
Irland	23,04	0,05
Italien	90,55	-0,72
Portugal	65,38	-0,47
Spanien	47,18	-0,33
USA	42,43	-0,06

Indizes

Indizes	BP	BP
Dax 30	17.680,40	65,25
Euro Stoxx 50	4.668,74	0,68
Dow Jones	39.446,49	683,04
FTSE	8.144,97	-21,91
Nasdaq Comp.	16.660,02	464,22
Nikkei 225*	34.949,70	118,55

***z.Zt von 7:49**

Rohstoffe

Rohstoffe	BP	BP
Gold in \$	2.417,88	45,21
Gold in Euro	2.213,95	41,43
Silber in \$	27,45	0,96
Silber in Euro	25,14	0,87
Oil Brent in \$	81,96	2,50

***** kein akt. Update**

Wichtige Termine

Local Time	Country/Region	Indicator Name	Period	Reuters Poll	Surprise	Prior	Min	Max
08:00	Germany	CPI Final MM	Jul	0,3%		0,3%	0,3%	0,3%
08:00	Germany	CPI Final YY	Jul	2,3%		2,3%	2,3%	2,3%
08:00	Germany	HICP Final MM	Jul	0,5%		0,5%	0,5%	0,5%
08:00	Germany	HICP Final YY	Jul	2,6%		2,6%	2,6%	2,6%

Heute werden in den USA keine relevanten Wirtschaftsdaten veröffentlicht.

Übersicht

Währungen		ggü. Vort.
EUR / AUD	1,6553	-0,0006
EUR / BRL	6,0588	-0,0010
EUR / CAD	1,4992	0,0000
EUR / CHF	0,9464	-0,0001
EUR / CNY	7,8297	-0,0064
EUR / DKK	7,4621	-0,0002
EUR / GBP	0,8565	-0,0003
EUR / HUF	396,1500	0,2100
EUR / IDR	17.358,0000	-302,0000
EUR / INR	91,6994	0,0000
EUR / ISK	151,2500	0,0000
EUR / JPY	160,6500	-0,1500
EUR / MXN	20,5609	-0,0396
EUR / NOK	11,8465	0,0091
EUR / NZD	1,8103	-0,0054
EUR / PLN	4,3251	-0,0003
EUR / RUB	94,7381	0,0148
EUR / SGD	1,4453	-0,0029
EUR / SEK	11,4714	-0,0047
EUR / TRY	36,6399	0,0394
EUR / USD	1,0921	0,0002
EUR / ZAR	20,0420	-0,0081
USD / CNY	7,1653	-0,0097
USD / GBP	1,2758	0,0004
USD / JPY	147,1000	-0,2000
USD / RUB	86,7200	0,0000

Erstellt von:

Baader Bank AG
 Klaus Stopp
 Market Making Bonds
 Weißenstephaner Str. 4
 85716 Unterschleißheim

Skontroführung Renten

Die Baader Bank AG ist als Skontroführer für Renten an den Börsen Berlin, Frankfurt und München tätig. Wir stellen täglich imvariablen Handel Liquidität zur Verfügung. Die Höhe der Liquiditätsgarantie und die Spreads der einzelnen Werte richten sich nach der Bonität des Emittenten, nach Laufzeit und dem Free Float. Bitte beachten Sie auch die Ausführungen in dem Dokument „Umgang mit Interessenkonflikten bei der Baader Bank Aktiengesellschaft“ das Sie unter www.baaderbank.de abrufen können.

Disclaimer „Baader Bonds Daily“

Die in diesem Dokument wiedergegebenen Informationen wurden von der Baader Bank AG sorgfältig zusammengestellt und beruhen zum Teil auf allgemein zugänglichen Quellen und Daten Dritter. Die Baader Bank AG übernimmt keine Gewähr für die Richtigkeit und Vollständigkeit der Informationen.

Die Informationen wurden einzig zu Informations- und Marketingzwecken erstellt. Die Informationen stellen keine Anlageberatung, keine Anlageempfehlung und keine Aufforderung zum Erwerb oder zur Veräußerung von Finanzinstrumenten dar. Dieses Dokument ist keine Anlageempfehlung im Sinne des Art. 20 Verordnung (EU) Nr. 596/2014 vom 16. April 2014 und der Delegierten Verordnung (EU) 2016/958 vom 9. März 2016 sowie der Art. 36 und 37 der Delegierten Verordnung (EU) 2017/565 vom 25. April 2016 und genügt deshalb nicht allen gesetzlichen Anforderungen zur Förderung der Unabhängigkeit von Anlageempfehlungen und unterliegt auch nicht dem Verbot des Handelns im Zusammenhang mit der Veröffentlichung von Anlageempfehlungen.

Es wird keine Gewähr für die Geeignetheit und Angemessenheit der dargestellten Finanzinstrumente sowie für die wirtschaftlichen und steuerlichen Konsequenzen einer Anlage in den dargestellten Finanzinstrumenten und für deren zukünftige Wertentwicklung übernommen. Die in der Vergangenheit erzielte Performance ist kein Indikator für zukünftige Wertentwicklungen. Aussagen über zukünftige wirtschaftliche Entwicklungen basieren grundsätzlich auf Annahmen und Einschätzungen, die sich im Zeitablauf als nicht zutreffend erweisen können. Eine Anlage in Finanzinstrumente jeglicher Art kann mit dem Risiko eines erheblichen Wertverlustes oder sogar Totalverlust einhergehen. Vor einer Anlageentscheidung sollte der Rat eines Anlage- und Steuerberaters eingeholt werden. Dargestellte Finanzprodukte sind möglicherweise nicht für jeden Anleger geeignet.

Durch das Bereitstellen dieser Informationen wird der Empfänger weder zum Kunden der Baader Bank AG, noch entstehen der Baader Bank AG dadurch irgendwelche Verpflichtungen und Verantwortlichkeiten dem Empfänger gegenüber, insbesondere kommt kein Auskunftsvertrag zwischen der Baader Bank AG und dem Empfänger dieser Informationen zustande.

Die Baader Bank AG ist im Market Making (börslich und außerbörslich) tätig, und hält daher unter Umständen eigene Positionen in den dargestellten Finanzinstrumenten. Dieser Aspekt kann Einfluss auf die Informationen haben. Weitere Ausführungen zum Umgang mit Interessenkonflikten bei der Baader Bank AG sind unter http://www.baaderbank.de/Kundenservice/Rechtliche_Dokumente_Baader_Bank abrufbar.

Der Versand oder die Vervielfältigung dieses Dokuments ist ohne die vorherige schriftliche Zustimmung der Baader Bank AG nicht gestattet. Dieses Dokument enthält möglicherweise Links oder Hinweise auf die Webseiten von Dritten, welche von der Baader Bank AG nicht kontrolliert werden können und daher kann die Baader Bank AG keine Verantwortung für den Inhalt von solchen Webseiten Dritter oder darin enthaltenen weiteren Links übernehmen.

Copyright © 2018: Veröffentlicht von **Baader Bank Aktiengesellschaft, Weißenstephaner Straße 4, 85716 Unterschleißheim, Deutschland.**

Baader Bank AG ist eine Aktiengesellschaft nach dem Recht der Bundesrepublik Deutschland mit Hauptgeschäftssitz in Unterschleißheim. Baader Bank AG ist beim Amtsgericht in München unter der Nummer HRB 121537 eingetragen und wird beaufsichtigt von der Bundesanstalt für Finanzdienstleistungsaufsicht (BaFin), Marie-Curie-Straße 24-28, 60439 Frankfurt am Main und Graurheindorfer Straße 108, 53117 Bonn. Die Umsatzsteueridentifikationsnummer von Baader Bank AG ist DE 114123893.

Der Vorsitzende des Aufsichtsrats ist Dr. Horst Schiessl. Die Mitglieder des Vorstands sind Nico Baader (Vorsitzender) und Oliver Riedel (Stellvertretender Vorsitzender).

Weitere Informationen über Baader Bank AG finden Sie auf der Website www.baaderbank.de. Wenn Sie Fragen zu dieser Publikation haben, kontaktieren Sie uns bitte unter Telefon: +49 89 5150 0 oder Telefax: +49 89 5150 1111.