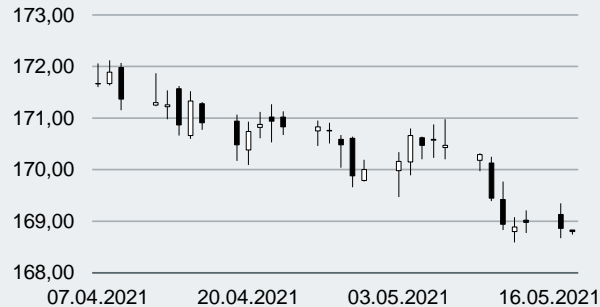
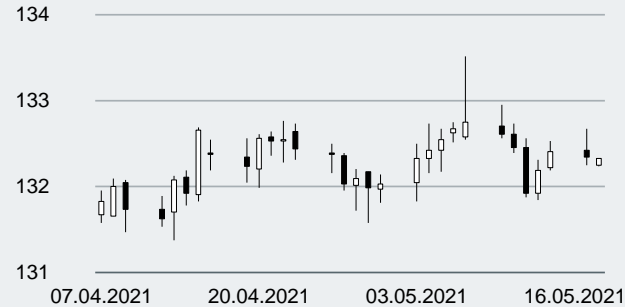


Bund 10j – Future (Juni-Kontrakt)



US 10y – Future (Juni-Kontrakt)



Übersicht

Tagesgeld	% p.a.	ggü. Vort.
Euroland	-0,600	0,000
EONIA	-0,479	0,000
USA	0,080	0,000
Japan	-0,200	0,000
United Kingdom	0,000	0,000

3 Monate	% p.a.	% p.a.
Euroland	-0,626	-0,001
USA	0,025	-0,005
Japan	-0,105	-0,005
United Kingdom	0,056	-0,013

2j Anleihen	% p.a.	% p.a.
Euroland	-0,648	0,015
USA	0,155	0,010
Japan	-0,127	0,000
United Kingdom	0,094	-0,005

5j Anleihen	% p.a.	% p.a.
Euroland	-0,510	0,017
USA	0,831	0,031
Japan	-0,096	0,004
United Kingdom	0,396	0,001

10j Anleihen	% p.a.	% p.a.
Euroland	-0,110	0,030
USA	1,644	0,029
Japan	0,079	0,000
United Kingdom	0,873	0,004

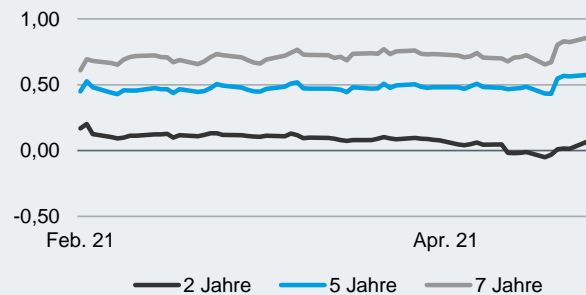
	Yest Close	Yest High	Yest Low	Unterstütz. 2	Unterstütz. 1	Pivot	Widerstand 1	Widerstand 2
Schatz-Future	112,025	112,040	112,010	111,995	112,010	112,025	112,040	112,055
Bobl-Future	134,380	134,510	134,290	134,173	134,277	134,393	134,497	134,613
Bund-Future	168,86	169,35	168,67	168,28	168,57	168,96	169,25	169,64
Buxl-Future	198,44	199,88	198,10	197,03	197,73	198,81	199,51	200,59
US 2y Future	110 13/32	110 14/32	110 13/32	110 12/32	110 12/32	110 13/32	110 13/32	110 14/32
US 5y Future	124 5/32	124 10/32	124 3/32	123 31/32	124 2/32	124 6/32	124 9/32	124 13/32
US 10y Future	132 11/32	132 22/32	132 8/32	132	132 6/32	132 14/32	132 19/32	132 27/32
US 30y Future	156 25/32	157 14/32	156 16/32	155 31/32	156 12/32	156 29/32	157 10/32	157 27/32

Mit Hilfe der Pivot-Punkte ist es möglich, kritische Unterstützungen und Widerstände ausfindig zu machen.

Euro-Zinskurve vs. USD-Zinskurve



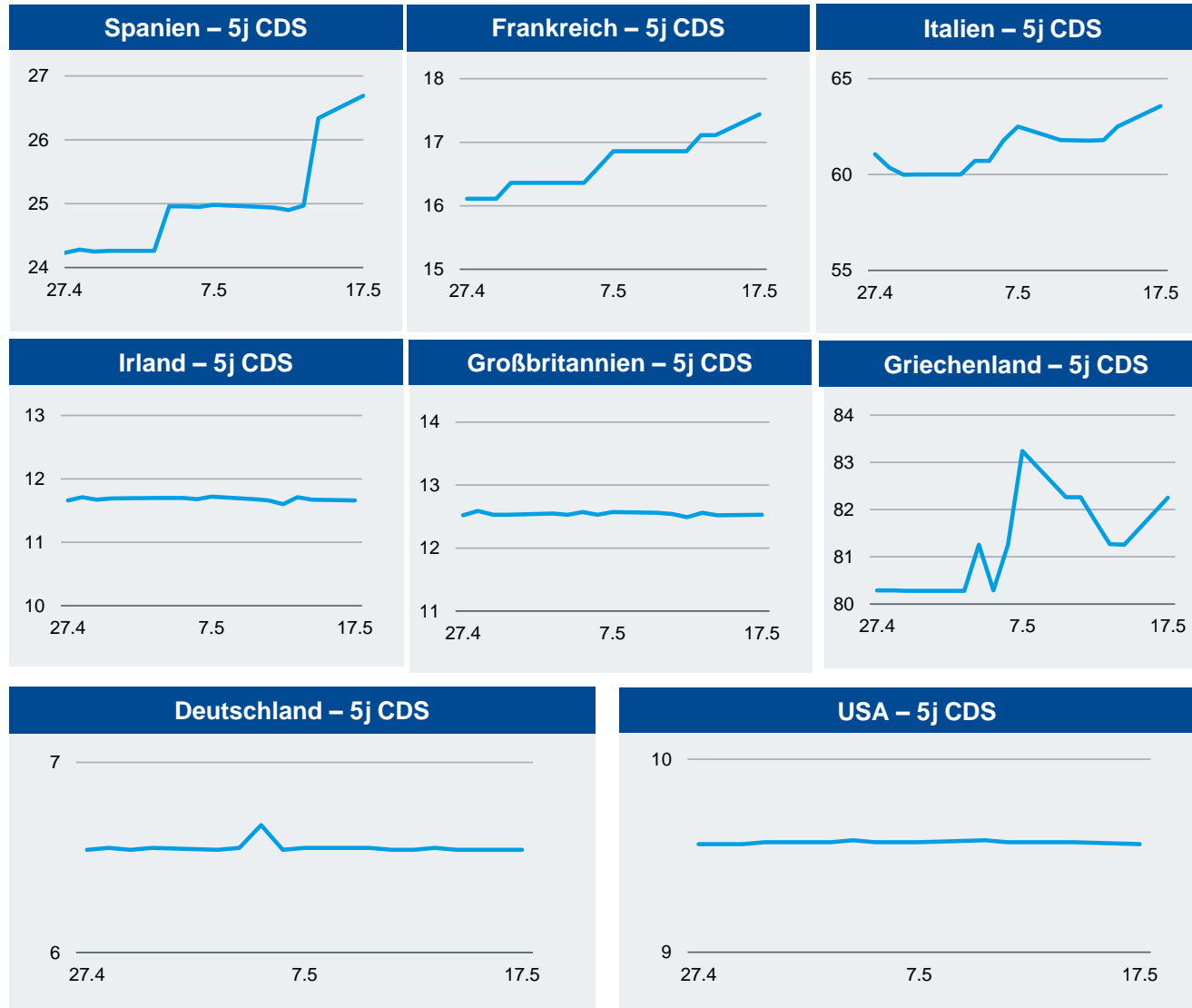
Spreadentwicklung AAA vs. BBB



Spread 2 Jahre	BP	BP
AA	6,05	0,88
A	0,22	-0,77
BBB	17,85	-0,43

Spread 5 Jahre	BP	BP
AA	11,49	1,51
A	17,22	0,86
BBB	38,35	0,62

Spread 7 Jahre	BP	BP
AA	17,94	1,67
A	23,77	0,49
BBB	50,92	0,38



Übersicht		
CDS 5 Jahre	BP	ggü. Vort.
Deutschland	6,54	0,00
Frankreich	17,44	0,33
Griechenland	82,25	0,99
Großbritannien	12,53	0,01
Irland	11,66	-0,01
Italien	63,57	1,07
Portugal	32,86	0,26
Spanien	26,69	0,35
USA	9,56	-0,01
CDS 10 Jahre	BP	BP
Deutschland	12,06	0,00
Frankreich	28,88	0,10
Griechenland	129,93	0,94
Großbritannien	22,86	0,02
Irland	21,10	-0,03
Italien	96,68	1,76
Portugal	57,66	0,46
Spanien	47,85	0,61
USA	18,00	-0,02
Indizes		
Dax 30	15.396,62	-20,02
Euro Stoxx 50	4.006,84	-10,60
Dow Jones	34.327,79	-54,34
S&P Comp.	4.163,29	-10,56
FTSE	7.032,85	-10,76
Nasdaq Comp.	13.379,05	-50,93
Nikkei 225*	28.478,68	653,85
Shanghai Comp.*	3.522,64	5,02
*z.Zt von 7:50		
Rohstoffe		
Gold in \$	1.870,41	23,94
Gold in Euro	1.537,36	17,90
Silber in \$	28,48	0,76
Silber in Euro	23,42	0,58
Oil Brent in \$	70,25	0,40
*** teilw. kein akt. Update		

Wichtige Termine

Local Time	Country/Region	Indicator Name	Period	Reuters Poll	Surprise	Prior	Min	Max
11:00	Euro Zone	Eurostat Trade NSA, Eur	Mar			17,7B		
11:00	Euro Zone	GDP Flash Estimate QQ	Q1	-0,6%		-0,6%	-0,6%	-0,6%
11:00	Euro Zone	GDP Flash Estimate YY	Q1	-1,8%		-1,8%	-1,9%	-1,8%
14:30	United States	Building Permits: Number	Apr	1,770M		1,759M	1,697M	1,850M
14:30	United States	Build Permits: Change MM	Apr			2,3%		
14:30	United States	Housing Starts Number	Apr	1,710M		1,739M	1,650M	1,780M
14:30	United States	House Starts MM: Change	Apr			19,4%		
14:55	United States	Redbook YY	15 May, w/e			13,3%		

Übersicht

Währungen		ggü. Vort.
EUR / AUD	1,5627	-0,0027
EUR / BRL	6,4161	0,0079
EUR / CAD	1,4656	-0,0009
EUR / CHF	1,0971	-0,0004
EUR / CNY	7,8212	0,0021
EUR / DKK	7,4368	0,0003
EUR / GBP	0,8588	-0,0007
EUR / HUF	351,6100	0,0000
EUR / IDR	17.155,0000	10,0000
EUR / INR	88,9600	0,0000
EUR / ISK	151,0500	0,0000
EUR / JPY	132,8200	0,0800
EUR / MXN	24,0565	0,0187
EUR / NOK	10,0326	-0,0051
EUR / NZD	1,6818	-0,0058
EUR / PLN	4,5306	0,0029
EUR / RUB	89,7421	0,1271
EUR / SGD	1,6207	-0,0019
EUR / SEK	10,1276	-0,0003
EUR / TRY	10,1287	0,0259
EUR / USD	1,2167	0,0015
EUR / ZAR	17,1199	-0,0243
USD / CNY	6,4285	-0,0113
USD / GBP	1,4169	0,0034
USD / JPY	109,1600	-0,0400
USD / RUB	73,8020	-0,0660

Erstellt von:

Baader Bank AG
 Klaus Stopp
 Market Making Bonds
 Weihenstephaner Str. 4
 85716 Unterschleißheim

Skontroführung Renten

Die Baader Bank AG ist als Skontroführer für Renten an den Börsen Berlin, Frankfurt und München tätig. Wir stellen täglich im variablen Handel Liquidität zur Verfügung. Die Höhe der Liquiditätsgarantie und die Spreads der einzelnen Werte richten sich nach der Bonität des Emittenten, nach Laufzeit und dem Free Float. Bitte beachten Sie auch die Ausführungen in dem Dokument „Umgang mit Interessenkonflikten bei der Baader Bank Aktiengesellschaft“ das Sie unter www.baaderbank.de abrufen können.

Disclaimer „Baader Bonds Daily“

Die in diesem Dokument wiedergegebenen Informationen wurden von der Baader Bank AG sorgfältig zusammengestellt und beruhen zum Teil auf allgemein zugänglichen Quellen und Daten Dritter. Die Baader Bank AG übernimmt keine Gewähr für die Richtigkeit und Vollständigkeit der Informationen.

Die Informationen wurden einzig zu Informations- und Marketingzwecken erstellt. Die Informationen stellen keine Anlageberatung, keine Anlageempfehlung und keine Aufforderung zum Erwerb oder zur Veräußerung von Finanzinstrumenten dar. Dieses Dokument ist keine Anlageempfehlung im Sinne des Art. 20 Verordnung (EU) Nr. 596/2014 vom 16. April 2014 und der Delegierten Verordnung (EU) 2016/958 vom 9. März 2016 sowie der Art. 36 und 37 der Delegierten Verordnung (EU) 2017/565 vom 25. April 2016 und genügt deshalb nicht allen gesetzlichen Anforderungen zur Förderung der Unabhängigkeit von Anlageempfehlungen und unterliegt auch nicht dem Verbot des Handelns im Zusammenhang mit der Veröffentlichung von Anlageempfehlungen.

Es wird keine Gewähr für die Geeignetheit und Angemessenheit der dargestellten Finanzinstrumente sowie für die wirtschaftlichen und steuerlichen Konsequenzen einer Anlage in den dargestellten Finanzinstrumenten und für deren zukünftige Wertentwicklung übernommen. Die in der Vergangenheit erzielte Performance ist kein Indikator für zukünftige Wertentwicklungen. Aussagen über zukünftige wirtschaftliche Entwicklungen basieren grundsätzlich auf Annahmen und Einschätzungen, die sich im Zeitablauf als nicht zutreffend erweisen können. Eine Anlage in Finanzinstrumente jeglicher Art kann mit dem Risiko eines erheblichen Wertverlustes oder sogar Totalverlust einhergehen. Vor einer Anlageentscheidung sollte der Rat eines Anlage- und Steuerberaters eingeholt werden. Dargestellte Finanzprodukte sind möglicherweise nicht für jeden Anleger geeignet.

Durch das Bereitstellen dieser Informationen wird der Empfänger weder zum Kunden der Baader Bank AG, noch entstehen der Baader Bank AG dadurch irgendwelche Verpflichtungen und Verantwortlichkeiten dem Empfänger gegenüber, insbesondere kommt kein Auskunftsvertrag zwischen der Baader Bank AG und dem Empfänger dieser Informationen zustande.

Die Baader Bank AG ist im Market Making (börslich und außerbörslich) tätig, und hält daher unter Umständen eigene Positionen in den dargestellten Finanzinstrumenten. Dieser Aspekt kann Einfluss auf die Informationen haben. Weitere Ausführungen zum Umgang mit Interessenkonflikten bei der Baader Bank AG sind unter http://www.baaderbank.de/Kundenservice/Rechtliche_Dokumente_Baader_Bank abrufbar.

Der Versand oder die Vervielfältigung dieses Dokuments ist ohne die vorherige schriftliche Zustimmung der Baader Bank AG nicht gestattet. Dieses Dokument enthält möglicherweise Links oder Hinweise auf die Webseiten von Dritten, welche von der Baader Bank AG nicht kontrolliert werden können und daher kann die Baader Bank AG keine Verantwortung für den Inhalt von solchen Webseiten Dritter oder darin enthaltenen weiteren Links übernehmen.

Copyright © 2018: Veröffentlicht von **Baader Bank Aktiengesellschaft, Weihestephaner Straße 4, 85716 Unterschleißheim, Deutschland.**

Baader Bank AG ist eine Aktiengesellschaft nach dem Recht der Bundesrepublik Deutschland mit Hauptgeschäftssitz in Unterschleißheim. Baader Bank AG ist beim Amtsgericht in München unter der Nummer HRB 121537 eingetragen und wird beaufsichtigt von der Bundesanstalt für Finanzdienstleistungsaufsicht (BaFin), Marie-Curie-Straße 24-28, 60439 Frankfurt am Main und Graurheindorfer Straße 108, 53117 Bonn. Die Umsatzsteueridentifikationsnummer von Baader Bank AG ist DE 114123893.

Der Vorsitzende des Aufsichtsrats ist Dr. Horst Schiessl. Die Mitglieder des Vorstands sind Nico Baader (Vorsitzender), Dieter Brichmann (Stellvertretender Vorsitzender) und Oliver Riedel.

Weitere Informationen über Baader Bank AG finden Sie auf der Website www.baaderbank.de. Wenn Sie Fragen zu dieser Publikation haben, kontaktieren Sie uns bitte unter Telefon: +49 89 5150 0 oder Telefax: +49 89 5150 1111.